

H. AYUNTAMIENTO DE CUAUTLANCINGO 2018-2021

PROGRAMAS PRESUPUESTARIOS INICIALES 2021



CUAUTLANCINGO

GOBIERNO INCLUYENTE

AYUNTAMIENTO 2018 - 2021

CLAVE: ASEP: 08-04



CUAUTLANCINGO
GOBIERNO MUNICIPAL
ESTABLECIMIENTO 2016 - 2021

CLAVE: _____ ASEP: 08-04
ENTIDAD FISCALIZADA: _____
AÑO: _____ 2021 _____

PP-M
FECHA DE APROBACIÓN
HOJA: DE:

PROGRAMA PRESUPUESTARIO

Nombre del Programa Programa Integral de Seguridad Pública y Procuración de Justicia
Unidad(es) Responsable(s) Secretaría de Seguridad Pública, Dirección de Seguridad Pública, Prevención del Delito, Centro Estratégico, Dirección de Gobernación y Junta de Reclutamiento
Costo Total del Programa \$74,219,101.68

Fuente de Financiamiento	RECURSOS FISCALES	PARTICIPACIONES
Monto Especifico	\$29,002,297.68	\$3,810,000.00
Fuente de Financiamiento	FORTAMUN	OTROS RECURSOS
Monto Especifico	\$30,678,493.00	\$10,728,311.00

CLASIFICACIÓN FUNCIONAL DEL GASTO	
CLASIFICACIÓN	CONCEPTO
Finalidad	1. Gobierno
Función	1.7. Asuntos de orden público y de seguridad interior
Subfunción	1.7.1 Policía
Sub/Subfunción	

DATOS DE VINCULACIÓN AL PLAN ESTATAL DE DESARROLLO
1. Seguridad Pública, Justicia y Estado de Derecho

DATOS DE VINCULACIÓN AL PLAN MUNICIPAL DE DESARROLLO (EJES, ESTRATEGIAS U OBJETIVOS GENERALES)
Municipio Seguro

NIVEL INMEDIATO INFERIOR (OBJETIVO O LINEA ESTRATÉGICA)
Establecer un programa integral de seguridad, buscando combatir a la delincuencia para lograr que Cuautlancingo sea uno de los municipios seguros de la región

FIN

RESUMEN NARRATIVO Contribuir a disminuir la incidencia delictiva del fuero común en Cuautlancingo a través del programa integral de seguridad pública

Indicador

NOMBRE	Variación porcentual de incidencia delictiva del fuero común		
DIMENSIÓN A MEDIR	Eficacia	FRECUENCIA DE MEDICIÓN	Anual
MÉTODO DE CÁLCULO	((Incidencia delictiva del fuero común 2020/Incidencia delictiva del fuero común 2021)- 1)*100		
TIPO DE INDICADOR	Estratégico	TIPO DE FÓRMULA	Variación Porcentual
COMPORTAMIENTO DEL INDICADOR HACIA LA META	Descendente		
LINEA BASE		META DEL INDICADOR	
703	2020	667	
VALOR	AÑO		

PROGRAMADO

VARIABLES	NOMBRE	UNIDAD DE MEDIDA	CALENDARIO - PROGRAMADO												TOTAL	META PROGRAMADA EN EL AÑO			
			PROGRAMADO	ENE	FEB	MAR	ABR	MAY	JUN	JUL	AGO	SEP	OCT	NOV			DIC		
VARIABLE 1	Incidencia delictiva del fuero común 2021	Delitos	PROGRAMADO VARIABLE 1														667	667	-5.12%
VARIABLE 2	Incidencia delictiva del fuero común 2020	Delitos	PROGRAMADO VARIABLE 2														703	703	

REALIZADO

VARIABLES	NOMBRE	UNIDAD DE MEDIDA	CALENDARIO - PROGRAMADO												TOTAL	RESULTADO ALCANZADO EN EL AÑO			
			REALIZADO	ENE	FEB	MAR	ABR	MAY	JUN	JUL	AGO	SEP	OCT	NOV			DIC		
VARIABLE 1	Incidencia delictiva del fuero común 2021	Delitos	REALIZADO VARIABLE 1																# VALOR!
VARIABLE 2	Incidencia delictiva del fuero común 2020	Delitos	REALIZADO VARIABLE 2														703	703	

CUMPLIMIENTO FINAL

Explicaciones y causas de las variaciones al cumplimiento de la programación, ¿Por qué no se cumplió o por que se supero considerablemente lo programado?

PROPÓSITO

RESUMEN NARRATIVO La población de Cuautlancingo cuenta con atención a sus llamadas de auxilio



CLAVE: _____ ASEP: 08-04
 ENTIDAD FISCALIZADA: _____
 AÑO: 2021

PP-M
 FECHA DE APROBACIÓN
 HOJA: DE:

PROGRAMA PRESUPUESTARIO

Nombre del Programa Programa Integral de Seguridad Pública y Procuración de Justicia
 Unidad(es) Responsable(s) Secretaría de Seguridad Pública, Dirección de Seguridad Pública, Prevención del Delito Centro Estratégico, Dirección de Gobernación y Junta de Reclutamiento
 Costo Total del Programa \$4,219,101.68

Indicador

NOMBRE		Variación porcentual de llamadas de auxilio atendidas					
DIMENSIÓN A MEDIR	Eficacia	FRECUENCIA DE MEDICIÓN	Anual			MÉTODO DE CÁLCULO	((Auxilios brindados por llamadas de emergencia 2021-Auxilios brindados por llamadas de emergencia 2020)-1)*100
TIPO DE INDICADOR	Estratégico	TIPO DE FÓRMULA	Variación Porcentual			COMPORTAMIENTO DEL INDICADOR HACIA LA META	Ascendente
LÍNEA BASE				META DEL INDICADOR			
7484				7484			
VALOR				AÑO			

PROGRAMADO

VARIABLES	NOMBRE	UNIDAD DE MEDIDA	CALENDARIO - PROGRAMADO												TOTAL	META PROGRAMADA EN EL AÑO			
			PROGRAMADO	ENE	FEB	MAR	ABR	MAY	JUN	JUL	AGO	SEP	OCT	NOV			DIC		
VARIABLE 1	Auxilios brindados por llamadas de emergencia 2021	Auxilios	PROGRAMADO VARIABLE 1														7484	7484	0.00%
VARIABLE 2	Auxilios brindados por llamadas de emergencia 2020	Auxilios	PROGRAMADO VARIABLE 2														7484	7484	



CLAVE: _____ ASEP: 08-04
 ENTIDAD FISCALIZADA: _____
 AÑO: 2021

PP-M
 FECHA DE APROBACIÓN
 HOJA: DE:

PROGRAMA PRESUPUESTARIO

Nombre del Programa Programa Integral de Seguridad Pública y Procuración de Justicia
 Unidad(es) Responsable(s) Secretaría de Seguridad Pública, Dirección de Seguridad Pública, Prevención del Delito Centro Estratégico, Dirección de Gobernación y Junta de Reclutamiento
 Costo Total del Programa \$74,219,1C1.68

REALIZADO

VARIABLES	NOMBRE	UNIDAD DE MEDIDA	CALENDARIO - PROGRAMADO												TOTAL	RESULTADO ALCANZADO EN EL AÑO			
			REALIZADO	ENE	FEB	MAR	ABR	MAY	JUN	JUL	AGO	SEP	OCT	NOV			DIC		
VARIABLE 1	Auxilios brindados por llamadas de emergencia 2021	Auxilios	REALIZADO VARIABLE 1																# VALOR!
VARIABLE 2	Auxilios brindados por llamadas de emergencia 2020	Auxilios	REALIZADO VARIABLE 2													7484	7484		

CUMPLIMIENTO FINAL

Explicaciones y causas de las variaciones al cumplimiento de la programación, ¿ Por qué no se cumplió o por que se supero considerablemente el programado?

COMPONENTES

COMPONENTE 1 RESUMEN NARRATIVO Elementos de Seguridad Pública evaluados

Indicador

NOMBRE	Porcentaje de elementos que aprobaron los exámenes de capacitación			
DIMENSIÓN A MEDIR	Calidad	FRECUENCIA DE MEDICIÓN	Semestral	MÉTODO DE CALCULO (Elementos que aprobaron/Elementos que realizaron el examen)*100
TIPO DE INDICADOR	Gestión	TIPO DE FÓRMULA	Porcentaje	COMPORTAMIENTO DEL INDICADOR HACIA LA META Regular
LINEA BASE		META DEL INDICADOR		
90		60		
VALOR		AÑO		

PROGRAMADO

VARIABLES	NOMBRE	UNIDAD DE MEDIDA	CALENDARIO - PROGRAMADO												TOTAL	META PROGRAMADA EN EL AÑO		
			PROGRAMADO	ENE	FEB	MAR	ABR	MAY	JUN	JUL	AGO	SEP	OCT	NOV			DIC	
VARIABLE 1	Elementos que aprobaron	Elementos de Seguridad Pública	PROGRAMADO VARIABLE 1							45						15	60	66.67%
VARIABLE 2	Elementos que realizaron el examen	Elementos de Seguridad Pública	PROGRAMADO VARIABLE 2							60						30	90	

REALIZADO

VARIABLES	NOMBRE	UNIDAD DE MEDIDA	CALENDARIO - PROGRAMADO												TOTAL	RESULTADO ALCANZADO EN EL AÑO		
			REALIZADO	ENE	FEB	MAR	ABR	MAY	JUN	JUL	AGO	SEP	OCT	NOV			DIC	
VARIABLE 1	Elementos que aprobaron	Elementos de Seguridad Pública	REALIZADO VARIABLE 1															# VALOR!
VARIABLE 2	Elementos que realizaron el examen	Elementos de Seguridad Pública	REALIZADO VARIABLE 2							60						30	90	

CUMPLIMIENTO FINAL

Explicaciones y causas de las variaciones al cumplimiento de la programación, ¿ Por qué no se cumplió o por que se supero considerablemente lo programado?

COMPONENTE 2 RESUMEN NARRATIVO Operativos policiales incrementados

Indicador

NOMBRE	Variación porcentual de operativos de la policia municipal			
DIMENSIÓN A MEDIR	Eficiencia	FRECUENCIA DE MEDICIÓN	Semestral	MÉTODO DE CALCULO ((Operativos implementados en 2021/Operativos realizados en 2020)-1)*100
TIPO DE INDICADOR	Gestión	TIPO DE FÓRMULA	Variación Porcentual	COMPORTAMIENTO DEL INDICADOR HACIA LA META Descendente
LINEA BASE		META DEL INDICADOR		
669		445		
VALOR		AÑO		

PROGRAMADO



CLAVE: _____ ASEP: C8-04
 ENTIDAD FISCALIZADA: _____
 AÑO: 2021

PP-M
 FECHA DE APROBACIÓN
 HOJA: DE:

PROGRAMA PRESUPUESTARIO

Nombre del Programa: Programa Integral de Seguridad Pública y Procuración de Justicia
 Unidad(es) Responsable(s): Secretaría de Seguridad Pública, Dirección de Seguridad Pública, Prevención del Delito, Centro Estratégico, Dirección de Gobernación y Junta de Reclutamiento
 Costo Total del Programa: \$74,219,101.68

VARIABLES	NOMBRE	UNIDAD DE MEDIDA	CALENDARIO - PROGRAMADO												TOTAL	META PROGRAMADA EN EL AÑO		
			PROGRAMADO	ENE	FEB	MAR	ABR	MAY	JUN	JUL	AGO	SEP	OCT	NOV			DIC	
VARIABLE 1	Operativos realizados en 2021	Operativos	PROGRAMADO VARIABLE 1							223						222	445	-33.48%
VARIABLE 2	Operativos realizados en 2020	Operativos	PROGRAMADO VARIABLE 2							380						359	669	

REALIZADO

VARIABLES	NOMBRE	UNIDAD DE MEDIDA	CALENDARIO - PROGRAMADO												TOTAL	RESULTADO ALCANZADO EN EL AÑO		
			REALIZADO	ENE	FEB	MAR	ABR	MAY	JUN	JUL	AGO	SEP	OCT	NOV			DIC	
VARIABLE 1	Operativos realizados en 2021	Operativos	REALIZADO VARIABLE 1															# VALORI
VARIABLE 2	Operativos realizados en 2020	Operativos	REALIZADO VARIABLE 2							380						359	669	

CUMPLIMIENTO FINAL

Explain reasons and causes of the variations in the fulfillment of the programming. ¿ Por qué no se cumplió o por qué se supero considerablemente lo programado?

COMPONENTE 3 RESUMEN NARRATIVO: Mesas de trabajo mantenidas

Indicador

NOMBRE: Variación porcentual de mesas de trabajo mantenidas



CUAUTLANCINGO
GOBIERNO DEL ESTADO DE COAHUILA

CLAVE: _____ ASEP: 03-04
ENTIDAD FISCALIZADA: _____
AÑO: 2021

PP-M

FECHA DE APROBACIÓN

HOJA: DE:

PROGRAMA PRESUPUESTARIO

Nombre del Programa Programa Integral de Seguridad Pública y Procuración de Justicia
Unidad(es) Responsable(s) Secretaría de Seguridad Pública, Dirección de Seguridad Pública, Prevención del Delito, Centro Estratégico, Dirección de Gobernación y Junta de Reclutamiento
Costo Total del Programa \$74,219,131.68

DIMENSIÓN A MEDIR	Eficacia	FRECUENCIA DE MEDICIÓN	Semestral	MÉTODO DE CÁLCULO	((Mesas de trabajo 2021/Mesas de trabajo 2020)-1)*100
TIPO DE INDICADOR	Gestión	TIPO DE FÓRMULA	Variación Porcentual	COMPORTAMIENTO DEL INDICADOR HACIA LA META	Regular
LÍNEA BASE			META DEL INDICADOR		
112			60		
VALOR			AÑO		

VARIABLES	NOMBRE	UNIDAD DE MEDIDA	CALENDARIO - PROGRAMADO												TOTAL	META PROGRAMADA EN EL AÑO			
			PROGRAMADO	ENE	FEB	MAR	ABR	MAY	JUN	JUL	AGO	SEP	OCT	NOV			DIC		
VARIABLE 1	Mesas de trabajo 2021	Mesas de trabajo	PROGRAMADO VARIABLE 1									40					20	60	-46.43%
VARIABLE 2	Mesas de trabajo 2020	Mesas de trabajo	PROGRAMADO VARIABLE 2									33					79	112	

VARIABLES	NOMBRE	UNIDAD DE MEDIDA	CALENDARIO - PROGRAMADO												TOTAL	RESULTADO ALCANZADO EN EL AÑO			
			REALIZADO	ENE	FEB	MAR	ABR	MAY	JUN	JUL	AGO	SEP	OCT	NOV			DIC		
VARIABLE 1	Mesas de trabajo 2021	Mesas de trabajo	REALIZADO VARIABLE 1																#¡VALOR!
VARIABLE 2	Mesas de trabajo 2020	Mesas de trabajo	REALIZADO VARIABLE 2									33					79	112	

CUMPLIMIENTO FINAL

Explicaciones y causas de las variaciones al cumplimiento de la programación, ¿Por qué no se cumplió o por qué se superó considerablemente el programado?

COMPONENTE 4 RESUMEN NARRATIVO Estado de fuerza incrementado

Indicador

NOMBRE	Variación porcentual del estado de fuerza policial										
DIMENSIÓN A MEDIR	Eficiencia	FRECUENCIA DE MEDICIÓN	Anual	MÉTODO DE CÁLCULO	((Estado de fuerza 2021/Estado de fuerza 2020)-1)*100						
TIPO DE INDICADOR	Gestión	TIPO DE FÓRMULA	Variación Porcentual	COMPORTAMIENTO DEL INDICADOR HACIA LA META	Ascendente						
LÍNEA BASE			META DEL INDICADOR								
117			167								
VALOR			AÑO								

VARIABLES	NOMBRE	UNIDAD DE MEDIDA	CALENDARIO - PROGRAMADO												TOTAL	META PROGRAMADA EN EL AÑO			
			PROGRAMADO	ENE	FEB	MAR	ABR	MAY	JUN	JUL	AGO	SEP	OCT	NOV			DIC		
VARIABLE 1	Estado de fuerza 2021	Elementos de Seguridad Pública	PROGRAMADO VARIABLE 1									0					167	167	42.74%
VARIABLE 2	Estado de fuerza 2020	Elementos de Seguridad Pública	PROGRAMADO VARIABLE 2									0					117	117	

VARIABLES	NOMBRE	UNIDAD DE MEDIDA	CALENDARIO - PROGRAMADO												TOTAL	PROCENTAJE PROGRAMADO EN EL AÑO			
			REALIZADO	ENE	FEB	MAR	ABR	MAY	JUN	JUL	AGO	SEP	OCT	NOV			DIC		
VARIABLE 1	Estado de fuerza 2021	Elementos de Seguridad Pública	REALIZADO VARIABLE 1																#¡VALOR!
VARIABLE 2	Estado de fuerza 2020	Elementos de Seguridad Pública	REALIZADO VARIABLE 2									0					117	117	

CUMPLIMIENTO FINAL

Explicaciones y causas de las variaciones al cumplimiento de la programación, ¿Por qué no se cumplió o por qué se superó considerablemente el programado?

COMPONENTE 5 RESUMEN NARRATIVO Calidad de las atenciones a la víctima lograda

Indicador



CLAVE: _____ ASEP: 08-04
 ENTIDAD FISCALIZADA: _____
 AÑO: 2021

PP-M
 FECHA DE APROBACIÓN
 HOJA: DE:

PROGRAMA PRESUPUESTARIO

Nombre del Programa Programa Integral de Seguridad Pública y Procuración de Justicia
 Unidad(es) Responsable(s) Secretaría de Seguridad Pública, Dirección de Seguridad Pública, Prevención del Delito, Centro Estratégico, Dirección de Gobernación y Junta de Recrutamiento
 Costo Total del Programa \$74,219,1C1.68

NOMBRE		Porcentaje de usuarios satisfechos									
DIMENSIÓN A MEDIR	Eficiencia	FRECUENCIA DE MEDICIÓN	Semestral		MÉTODO DE CÁLCULO	(Usuarios satisfechos/Usuarios atendidos)*100					
TIPO DE INDICADOR	Gestión	TIPO DE FÓRMULA	Porcentaje		COMPORTAMIENTO DEL INDICADOR HACIA LA META	Nominal					
LINEA BASE		META DEL INDICADOR									
120		70									
VALOR		AÑO									

PROGRAMADO																			
VARIABLES	NOMBRE	UNIDAD DE MEDIDA	CALENDARIO - PROGRAMADO												TOTAL	META PROGRAMADA EN EL AÑO			
			PROGRAMADO	ENE	FEB	MAR	ABR	MAY	JUN	JUL	AGO	SEP	OCT	NOV			DIC		
VARIABLE 1	Usuarios satisfechos	Usuarios	PROGRAMADO VARIABLE 1							5C							20	70	58.33%
VARIABLE 2	Usuarios atendidos	Usuarios	PROGRAMADO VARIABLE 2							8C						40	120		

REALIZADO																			
VARIABLES	NOMBRE	UNIDAD DE MEDIDA	CALENDARIO - PROGRAMADO												TOTAL	PROCENTAJE PROGRAMADO EN EL AÑO			
			REALIZADO	ENE	FEB	MAR	ABR	MAY	JUN	JUL	AGO	SEP	OCT	NOV			DIC		
VARIABLE 1	Usuarios satisfechos	Usuarios	REALIZADO VARIABLE 1																# VALORI
VARIABLE 2	Usuarios atendidos	Usuarios	REALIZADO VARIABLE 2							8C						40	120		

CUMPLIMIENTO FINAL

Explicaciones y causas de las variaciones al cumplimiento de la programación, ¿Por qué no se cumplió o por qué se superó considerablemente lo programado?

COMPONENTE 6 RESUMEN NARRATIVO Guardias urbanos contratados

Indicador

NOMBRE		Porcentaje de cumplimiento de las etapas de contratación de guardias urbanos									
DIMENSIÓN A MEDIR	Eficacia	FRECUENCIA DE MEDICIÓN	Semestral		MÉTODO DE CÁLCULO	(Etapas cumplidas/Total de etapas de contratación)*100					
TIPO DE INDICADOR	Gestión	TIPO DE FÓRMULA	Porcentaje		COMPORTAMIENTO DEL INDICADOR HACIA LA META	Regular					
LINEA BASE		META DEL INDICADOR									
3		3									
VALOR		AÑO									

PROGRAMADO																		
VARIABLES	NOMBRE	UNIDAD DE MEDIDA	CALENDARIO - PROGRAMADO												TOTAL	META PROGRAMADA EN EL AÑO		
			PROGRAMADO	ENE	FEB	MAR	ABR	MAY	JUN	JUL	AGO	SEP	OCT	NOV			DIC	
VARIABLE 1	Etapas cumplidas	Etapas de contratación	PROGRAMADO VARIABLE 1							2						1	3	100.00%
VARIABLE 2	Total de etapas de contratación	Etapas de contratación	PROGRAMADO VARIABLE 2							2					1	3		

REALIZADO																		
VARIABLES	NOMBRE	UNIDAD DE MEDIDA	CALENDARIO - PROGRAMADO												TOTAL	PROCENTAJE PROGRAMADO EN EL AÑO		
			REALIZADO	ENE	FEB	MAR	ABR	MAY	JUN	JUL	AGO	SEP	OCT	NOV			DIC	
VARIABLE 1	Etapas cumplidas	Etapas de contratación	REALIZADO VARIABLE 1															# VALORI
VARIABLE 2	Total de etapas de contratación	Etapas de contratación	REALIZADO VARIABLE 2							2					1	3		

CUMPLIMIENTO FINAL

Explicaciones y causas de las variaciones al cumplimiento de la programación, ¿Por qué no se cumplió o por qué se superó considerablemente lo programado?

COMPONENTE 7 RESUMEN NARRATIVO Incidencia delictiva del fuero común actualizada

Indicador



CLAVE: _____ ASEP: 08-04
 ENTIDAD FISCALIZADA: _____
 AÑO: 2021

PP-M
 FECHA DE APROBACIÓN
 HOJA: DE:

PROGRAMA PRESUPUESTARIO

Nombre del Programa Programa integral de Seguridad Pública y Procuración de Justicia
 Unidad(es) Responsable(s) Secretaría de Seguridad Pública, Dirección de Seguridad Pública, Prevención del Delito Centro Estratégico, Dirección de Gobernación y Junta de Reclutamiento
 Costo Total del Programa \$74,219,101.68

NOMBRE	Índice de incidencia delictiva del fuero común 2020-2021									
DIMENSIÓN A MEDIR	Eficacia	FRECUENCIA DE MEDICIÓN	Semestral	MÉTODO DE CALCULO	((Total de delitos del fuero común 2021/Total de delitos 2020)-1)*100					
TIPO DE INDICADOR	Gestión	TIPO DE FÓRMULA	Variación Porcentual	COMPORTAMIENTO DEL INDICADOR HACIA LA META	Descendente					
LINEA BASE				META DEL INDICADOR						
703				667						
VALOR				AÑO						

PROGRAMADO																			
VARIABLES	NOMBRE	UNIDAD DE MEDIDA	CALENDARIO - PROGRAMADO												TOTAL	META PROGRAMADA EN EL AÑO			
			PROGRAMADO	ENE	FEB	MAR	ABR	MAY	JUN	JUL	AGO	SEP	OCT	NOV			DIC		
VARIABLE 1	Total de delitos 2021	Delitos del fuero común	PROGRAMADO VARIABLE 1							35							36	667	-5.12%
VARIABLE 2	Total de delitos 2020	Delitos del fuero común	PROGRAMADO VARIABLE 2							36							334	703	

REALIZADO																			
VARIABLES	NOMBRE	UNIDAD DE MEDIDA	CALENDARIO - PROGRAMADO												TOTAL	PROCENTAJE PROGRAMADO EN EL AÑO			
			REALIZADO	ENE	FEB	MAR	ABR	MAY	JUN	JUL	AGO	SEP	OCT	NOV			DIC		
VARIABLE 1	Total de delitos 2021	Delitos del fuero común	REALIZADO VARIABLE 1																#¡VALOR!
VARIABLE 2	Total de delitos 2020	Delitos del fuero común	REALIZADO VARIABLE 2							36							334	703	

CUMPLIMIENTO FINAL

Explicaciones y causas de las variaciones al cumplimiento de la programación, ¿Por qué no se cumplió o por que se supero considerablemente lo programado?

COMPONENTE 8 RESUMEN NARRATIVO	Identificación de posibles eventos delictivos aumentada
--------------------------------	---

Indicador

NOMBRE	Variación porcentual de identificación de posibles eventos delictivos									
DIMENSIÓN A MEDIR	Eficacia	FRECUENCIA DE MEDICIÓN	Semestral	MÉTODO DE CALCULO	((Eventos delictivos 2021-Eventos delictivos 2020)-1)*100					
TIPO DE INDICADOR	Gestión	TIPO DE FÓRMULA	Variación Porcentual	COMPORTAMIENTO DEL INDICADOR HACIA LA META	Ascendente					
LINEA BASE				META DEL INDICADOR						
36				60						
VALOR				AÑO						

PROGRAMADO																			
VARIABLES	NOMBRE	UNIDAD DE MEDIDA	CALENDARIO - PROGRAMADO												TOTAL	META PROGRAMADA EN EL AÑO			
			PROGRAMADO	ENE	FEB	MAR	ABR	MAY	JUN	JUL	AGO	SEP	OCT	NOV			DIC		
VARIABLE 1	Eventos delictivos 2021	Eventos delictivos	PROGRAMADO VARIABLE 1							30							30	60	66.67%
VARIABLE 2	Eventos delictivos 2020	Eventos delictivos	PROGRAMADO VARIABLE 2							18							18	36	

REALIZADO																			
VARIABLES	NOMBRE	UNIDAD DE MEDIDA	CALENDARIO - PROGRAMADO												TOTAL	PROCENTAJE PROGRAMADO EN EL AÑO			
			REALIZADO	ENE	FEB	MAR	ABR	MAY	JUN	JUL	AGO	SEP	OCT	NOV			DIC		
VARIABLE 1	Eventos delictivos 2021	Eventos delictivos	REALIZADO VARIABLE 1																#¡VALOR!
VARIABLE 2	Eventos delictivos 2020	Eventos delictivos	REALIZADO VARIABLE 2							18							18	36	

CUMPLIMIENTO FINAL

Explicaciones y causas de las variaciones al cumplimiento de la programación, ¿Por qué no se cumplió o por que se supero considerablemente lo programado?

COMPONENTE 9 RESUMEN NARRATIVO	Sesiones de capacitaciones "Ciudadanos en alerta" reducidas
--------------------------------	---

Indicador



CLAVE: _____ ASEP: 08-04
 ENTIDAD FISCALIZADA: _____
 AÑO: 2021

PP-M
 FECHA DE APROBACIÓN
 HOJA: DE:

PROGRAMA PRESUPUESTARIO

Nombre del Programa Programa Integral de Seguridad Pública y Procuración de Justicia
 Unidad(es) Responsable(s) Secretaría de Seguridad Pública, Dirección de Seguridad Pública, Prevención del Delito, Centro Estratégico, Dirección de Gobernación y Junta de Reclutamiento
 Costo Total del Programa \$74,219,1C1.68

NOMBRE	Variación porcentual de sesiones de capacitaciones "Ciudadanos en alerta"										
DIMENSIÓN A MEDIR	Eficacia	FRECUENCIA DE MEDICIÓN	Semestral	MÉTODO DE CALCULO	((Sesiones de capacitaciones 2021-Sesiones de capacitaciones 2020)-1)*100						
TIPO DE INDICADOR	Gestión	TIPO DE FÓRMULA	Variación Porcentual	COMPORTAMIENTO DEL INDICADOR HACIA LA META	Descendente						
LINEA BASE				META DEL INDICADOR							
112				60							
VALOR				AÑO							

PROGRAMADO																		
VARIABLES	NOMBRE	UNIDAD DE MEDIDA	PROGRAMADO	CALENDARIO - PROGRAMADO												TOTAL	META PROGRAMADA EN EL AÑO	
				ENE	FEB	MAR	ABR	MAY	JUN	JUL	AGO	SEP	OCT	NOV	DIC			
VARIABLE 1	Sesiones de capacitaciones 2021	Sesiones de capacitación	PROGRAMADO VARIABLE 1							30							60	-46.43%
VARIABLE 2	Sesiones de capacitaciones 2020	Sesiones de capacitación	PROGRAMADO VARIABLE 2							56						56	112	

REALIZADO																		
VARIABLES	NOMBRE	UNIDAD DE MEDIDA	REALIZADO	CALENDARIO - PROGRAMADO												TOTAL	PROCENTAJE PROGRAMADO EN EL AÑO	
				ENE	FEB	MAR	ABR	MAY	JUN	JUL	AGO	SEP	OCT	NOV	DIC			
VARIABLE 1	Sesiones de capacitaciones 2021	Sesiones de capacitación	REALIZADO VARIABLE 1															#VALORI
VARIABLE 2	Sesiones de capacitaciones 2020	Sesiones de capacitación	REALIZADO VARIABLE 2							56						56	112	

CUMPLIMIENTO FINAL

Explicaciones y causas de las variaciones al cumplimiento de la programación, ¿ Por qué no se cumplió o por qué se supero considerablemente lo programado?

COMPONENTE 10 RESUMEN NARRATIVO	Impacto poblacional de los recorridos aumentado
---------------------------------	---

Indicador

NOMBRE	Variación porcentual de población impactada en los recorridos de conocimiento										
DIMENSIÓN A MEDIR	Eficacia	FRECUENCIA DE MEDICIÓN	Semestral	MÉTODO DE CALCULO	((Población impactada en 2021-Población impactada en 2020)-1)*100						
TIPO DE INDICADOR	Gestión	TIPO DE FÓRMULA	Variación Porcentual	COMPORTAMIENTO DEL INDICADOR HACIA LA META	Ascendente						
LINEA BASE				META DEL INDICADOR							
2288				2516							
VALOR				AÑO							

PROGRAMADO																		
VARIABLES	NOMBRE	UNIDAD DE MEDIDA	PROGRAMADO	CALENDARIO - PROGRAMADO												TOTAL	META PROGRAMADA EN EL AÑO	
				ENE	FEB	MAR	ABR	MAY	JUN	JUL	AGO	SEP	OCT	NOV	DIC			
VARIABLE 1	Población impactada en 2021	Personas	PROGRAMADO VARIABLE 1							1260							2520	10.14%
VARIABLE 2	Población impactada en 2020	Personas	PROGRAMADO VARIABLE 2							1179						1105	2288	

REALIZADO																		
VARIABLES	NOMBRE	UNIDAD DE MEDIDA	REALIZADO	CALENDARIO - PROGRAMADO												TOTAL	PROCENTAJE PROGRAMADO EN EL AÑO	
				ENE	FEB	MAR	ABR	MAY	JUN	JUL	AGO	SEP	OCT	NOV	DIC			
VARIABLE 1	Población impactada en 2021	Personas	REALIZADO VARIABLE 1															#VALORI
VARIABLE 2	Población impactada en 2020	Personas	REALIZADO VARIABLE 2							1179						1105	2288	

CUMPLIMIENTO FINAL

Explicaciones y causas de las variaciones al cumplimiento de la programación, ¿ Por qué no se cumplió o por qué se supero considerablemente lo programado?

COMPONENTE 11 RESUMEN NARRATIVO	Convenio de colaboración interinstitucional con el Estado de Puebla cumplido
---------------------------------	--

Indicador



CLAVE: _____ ASEP: 08-04
 ENTIDAD FISCALIZADA: _____
 AÑO: 2021

PP-M
 FECHA DE APROBACIÓN
 HOJA: DE:

PROGRAMA PRESUPUESTARIO

Nombre del Programa Programa Integral de Seguridad Pública y Procuración de Justicia
 Unidad(es) Responsable(s) Secretaría de Seguridad Pública, Dirección de Seguridad Pública, Prevención del Delito, Centro Estratégico, Dirección de Gobernación y Junta de Reclutamiento
 Costo Total del Programa \$74,219,101.68

NOMBRE	Porcentaje de actividades cumplidas en el convenio interinstitucional										
DIMENSIÓN A MEDIR	Eficacia	FRECUENCIA DE MEDICIÓN	Semestral	MÉTODO DE CÁLCULO	(Actividades cumplidas/Actividades totales del convenio)*100						
TIPO DE INDICADOR	Gestión	TIPO DE FÓRMULA	Porcentaje	COMPORTAMIENTO DEL INDICADOR HACIA LA META	Ascendente						
LINEA BASE				META DEL INDICADOR							
112				112							
VALOR				AÑO							

VARIABLES	NOMBRE	UNIDAD DE MEDIDA	CALENDARIO - PROGRAMADO												TOTAL	META PROGRAMADA EN EL AÑO			
			PROGRAMADO	ENE	FEB	MAR	ABR	MAY	JUN	JUL	AGO	SEP	OCT	NOV			DIC		
VARIABLE 1	Actividades cumplidas	Actividades	PROGRAMADO VARIABLE 1							62							50	112	100.00%
VARIABLE 2	Actividades totales del convenio	Actividades	PROGRAMADO VARIABLE 2							62							50	112	

VARIABLES	NOMBRE	UNIDAD DE MEDIDA	CALENDARIO - PROGRAMADO												TOTAL	PROCENTAJE PROGRAMADO EN EL AÑO			
			REALIZADO	ENE	FEB	MAR	ABR	MAY	JUN	JUL	AGO	SEP	OCT	NOV			DIC		
VARIABLE 1	Actividades cumplidas	Actividades	REALIZADO VARIABLE 1																# VALOR
VARIABLE 2	Actividades totales del convenio	Actividades	REALIZADO VARIABLE 2							62							50	112	

CUMPLIMIENTO FINAL

Explicaciones y causas de las variaciones al cumplimiento de la programación, ¿ Por qué no se cumplió o por que se supero considerablemente la programación?

COMPONENTE 12 RESUMEN NARRATIVO	Satisfacción en la entrega de cartillas del SMN lograda
---------------------------------	---

Indicador

NOMBRE	Porcentaje de satisfacción de la entrega de cartillas del SMN										
DIMENSIÓN A MEDIR	Eficacia	FRECUENCIA DE MEDICIÓN	Semestral	MÉTODO DE CÁLCULO	(Población satisfecha/Población con cartilla entregada)*100						
TIPO DE INDICADOR	Gestión	TIPO DE FÓRMULA	Porcentaje	COMPORTAMIENTO DEL INDICADOR HACIA LA META	Regular						
LINEA BASE				META DEL INDICADOR							
800				500							
VALOR				AÑO							

VARIABLES	NOMBRE	UNIDAD DE MEDIDA	CALENDARIO - PROGRAMADO												TOTAL	META PROGRAMADA EN EL AÑO			
			PROGRAMADO	ENE	FEB	MAR	ABR	MAY	JUN	JUL	AGO	SEP	OCT	NOV			DIC		
VARIABLE 1	Población satisfecha	Personas	PROGRAMADO VARIABLE 1							250							250	500	62.50%
VARIABLE 2	Población con cartilla entregada	Personas	PROGRAMADO VARIABLE 2							370							430	800	

VARIABLES	NOMBRE	UNIDAD DE MEDIDA	CALENDARIO - PROGRAMADO												TOTAL	PROCENTAJE PROGRAMADO EN EL AÑO			
			REALIZADO	ENE	FEB	MAR	ABR	MAY	JUN	JUL	AGO	SEP	OCT	NOV			DIC		
VARIABLE 1	Población satisfecha	Personas	REALIZADO VARIABLE 1																# VALOR
VARIABLE 2	Población con cartilla entregada	Personas	REALIZADO VARIABLE 2							370							430	800	

CUMPLIMIENTO FINAL

Explicaciones y causas de las variaciones al cumplimiento de la programación, ¿ Por qué no se cumplió o por que se supero considerablemente la programación?

COMPONENTE 13 RESUMEN NARRATIVO	Demandas ciudadanas cumplidas
---------------------------------	-------------------------------

Indicador



CLAVE: _____ ASEP: 08-04
 ENTIDAD FISCALIZADA: _____
 AÑO: 2021

PP-M
 FECHA DE APROBACIÓN
 HOJA: DE:

PROGRAMA PRESUPUESTARIO

Nombre del Programa Programa Integral de Seguridad Pública y Procuración de Justicia
 Unidad(es) Responsable(s) Secretaría de Seguridad Pública, Dirección de Seguridad Pública, Prevención del Delito Centro Estratégico, Dirección de Gobernación y Junta de Reclutamiento
 Costo Total del Programa \$74,219,1C1.63

NOMBRE		Porcentaje de peticiones ciudadanas cumplidas													
DIMENSIÓN A MEDIR	Eficacia	FRECUENCIA DE MEDICIÓN	Semestral		MÉTODO DE CÁLCULO	(Peticiones ciudadanas atendidas/ Total de peticiones ciudadanas recibidas)*100									
TIPO DE INDICADOR	Gestión	TIPO DE FÓRMULA	Porcentaje		COMPORTAMIENTO DEL INDICADOR HACIA LA META	Regular									
LÍNEA BASE				META DEL INDICADOR											
10				2021								8			
VALOR				AÑO											

PROGRAMADO																	
VARIABLES	NOMBRE	UNIDAD DE MEDIDA	CALENDARIO - PROGRAMADO												TOTAL	META PROGRAMADA EN EL AÑO	
			PROGRAMADO	ENE	FEB	MAR	ABR	MAY	JUN	JUL	AGO	SEP	OCT	NOV			DIC
VARIABLE 1	Peticiones ciudadanas atendidas	Peticiones ciudadanas	PROGRAMADO VARIABLE 1							7					1	8	80.00%
VARIABLE 2	Total de peticiones ciudadanas recibidas	Peticiones ciudadanas	PROGRAMADO VARIABLE 2							8					2	10	

REALIZADO																	
VARIABLES	NOMBRE	UNIDAD DE MEDIDA	CALENDARIO - PROGRAMADO												TOTAL	PROCENTAJE PROGRAMADO EN EL AÑO	
			REALIZADO	ENE	FEB	MAR	ABR	MAY	JUN	JUL	AGO	SEP	OCT	NOV			DIC
VARIABLE 1	Peticiones ciudadanas atendidas	Peticiones ciudadanas	REALIZADO VARIABLE 1														#VALORI
VARIABLE 2	Total de peticiones ciudadanas recibidas	Peticiones ciudadanas	REALIZADO VARIABLE 2							8					2	10	

CUMPLIMIENTO FINAL

Explicaciones y causas de las variaciones al cumplimiento de la programación, ¿Por qué no se cumplió o por que se supero considerablemente lo programado?

COMPONENTE 14 RESUMEN NARRATIVO	Materiales de operación entregados													
---------------------------------	------------------------------------	--	--	--	--	--	--	--	--	--	--	--	--	--

Indicador

NOMBRE		Porcentaje de cumplimiento de materiales de operación entregados													
DIMENSIÓN A MEDIR	Eficacia	FRECUENCIA DE MEDICIÓN	Semestral		MÉTODO DE CÁLCULO	(Materiales de operación entregados/Materiales de operación programados)*100									
TIPO DE INDICADOR	Gestión	TIPO DE FÓRMULA	Porcentaje		COMPORTAMIENTO DEL INDICADOR HACIA LA META	Nominal									
LÍNEA BASE				META DEL INDICADOR											
9				2021								9			
VALOR				AÑO											

PROGRAMADO																	
VARIABLES	NOMBRE	UNIDAD DE MEDIDA	CALENDARIO - PROGRAMADO												TOTAL	META PROGRAMADA EN EL AÑO	
			PROGRAMADO	ENE	FEB	MAR	ABR	MAY	JUN	JUL	AGO	SEP	OCT	NOV			DIC
VARIABLE 1	Materiales de operación entregados	Materiales	PROGRAMADO VARIABLE 1							6					3	9	100.00%
VARIABLE 2	Materiales de operación programados	Materiales	PROGRAMADO VARIABLE 2							6					3	9	

REALIZADO																	
VARIABLES	NOMBRE	UNIDAD DE MEDIDA	CALENDARIO - PROGRAMADO												TOTAL	PROCENTAJE PROGRAMADO EN EL AÑO	
			REALIZADO	ENE	FEB	MAR	ABR	MAY	JUN	JUL	AGO	SEP	OCT	NOV			DIC
VARIABLE 1	Materiales de operación entregados	Materiales	REALIZADO VARIABLE 1														#VALORI
VARIABLE 2	Materiales de operación programados	Materiales	REALIZADO VARIABLE 2							6					3	9	

CUMPLIMIENTO FINAL

Explicaciones y causas de las variaciones al cumplimiento de la programación, ¿Por qué no se cumplió o por que se supero considerablemente lo programado?

ACTIVIDADES

CALENDARIO												PROCENTAJE DE
------------	--	--	--	--	--	--	--	--	--	--	--	---------------



CLAVE: _____ ASEP: 08-04
 ENTIDAD FISCALIZADA: _____
 AÑO: 2021

PP-M
 FECHA DE APROBACIÓN
 HOJA: DE:

PROGRAMA PRESUPUESTARIO

Nombre del Programa Programa Integral de Seguridad Pública y Procuración de Justicia
 Unidad(es) Responsable(s) Secretaría de Seguridad Pública, Dirección de Seguridad Pública, Prevención del Delito Centro Estratégico, Dirección de Gobernación y Junta de Reclutamiento
 Costo Total del Programa \$74,219,101.68

COMPONENTE	DESCRIPCION	UNIDAD DE MEDIDA	PROGRAMADO / REALIZADO	ENE	FEB	MAR	ABR	MAY	JUN	JUL	AGO	SEP	OCT	NOV	DIC	TOTAL	CUMPLIMIENTO DE LA ACTIVIDAD	
C1	1 Realizar 1 capacitación sobre los rasgos psicológicos del agresor	Capacitación	PROGRAMADO			1										1	100%	
			REALIZADO			1												1
	2 Realizar 1 capacitación de los patrones de violencia familiar	Capacitación	PROGRAMADO						1								1	0%
			REALIZADO														0	
	3 Realizar 1 capacitación sobre primeros auxilios psicológicos ante hechos de violencia familiar	Capacitación	PROGRAMADO										1				1	0%
			REALIZADO														0	
4 Realizar 1 capacitación sobre medicina de urgencias	Capacitación	PROGRAMADO			1											1	100%	
		REALIZADO			1											1		
5 Realizar 1 capacitación sobre reanimación cardiopulmonar	Capacitación	PROGRAMADO							1							1	0%	
		REALIZADO														0		
6 Realizar 1 capacitación sobre planificación familiar	Capacitación	PROGRAMADO										1				1	0%	
		REALIZADO														0		
C2	1 Realizar 120 operativos pasajero seguro	Operativos	PROGRAMADO			30			30			30				30	120	32%
			REALIZADO			38											38	
	2 Realizar 120 operativos unidad protegida	Operativos	PROGRAMADO			30			30			30				30	120	84%
			REALIZADO			101											101	
	3 Realizar 120 recorridos pie tierra	Operativos	PROGRAMADO			30			30			30				30	120	33%
			REALIZADO			39											39	
	4 Realizar 25 operativos radar	Operativos	PROGRAMADO			7			6			6				6	25	48%
			REALIZADO			12											12	
	5 Realizar 30 operativos blindaje	Operativos	PROGRAMADO			10			10			10					30	70%
			REALIZADO			21											21	
	6 Realizar 30 operativos grucopa	Operativos	PROGRAMADO			10			10			10					30	67%
			REALIZADO			20											20	
C3	1 Realizar 60 reuniones de trabajo de los diferentes tipos de convenios	Reuniones	PROGRAMADO			20			20			20				60	0%	
			REALIZADO			0												0
2 Realizar 30 minutas de los trabajos realizados en las reuniones (Bajo demanda)	Minutas	PROGRAMADO			10			10			10					30	83%	
		REALIZADO			25											25		
C4	1 Contar con 1 convocatoria de contratación de policías durante 9 meses (Bajo Demanda)	Meses	PROGRAMADO			3			3			3				9	33%	
			REALIZADO			3										3		
	2 Contratar 50 elementos de seguridad pública	Elementos de seguridad pública	PROGRAMADO									50					50	0%
			REALIZADO														0	
3 Contar con 1 proceso de selección de aspirantes a policías municipales durante 9 meses	Meses	PROGRAMADO			3			3			3					9	0%	
		REALIZADO			0											0		
4 Contar con 1 expediente de los elementos de seguridad pública	Expediente	PROGRAMADO			1											1	100%	
		REALIZADO			1											1		
C5	1 Realizar 60 de atenciones iniciales a víctimas del delito (Bajo demanda)	Atenciones a víctimas	PROGRAMADO			20			20			20				60	13%	
			REALIZADO			8												8
2 Realizar 60 de seguimientos a víctimas del delito (Bajo demanda)	Seguimientos a víctimas	PROGRAMADO			20			20			20					60	20%	
		REALIZADO			12											12		
C6	1 Contar con 1 programa permanente de contratación de guardias urbanos en 3 etapas	Etapas de contratación	PROGRAMADO			1			1			1				3	33%	
			REALIZADO			1												1
C7	1 Realizar 12 actualizaciones de la incidencia delictiva del fuero común	Actualizaciones	PROGRAMADO			3			3			3			3	12	25%	
			REALIZADO			3										3		
	2 Realizar 12 actualizaciones de actividad criminal potencial	Actualizaciones	PROGRAMADO			3			3			3			3	12	25%	
			REALIZADO			3										3		
	3 Realizar 12 actualizaciones del desplazamiento delictivo	Actualizaciones	PROGRAMADO			3			3			3			3	12	0%	
			REALIZADO			0										0		
	4 Realizar 12 georreferenciaciones delictivas	Georreferenciaciones delictivas	PROGRAMADO			3			3			3			3	12	0%	
			REALIZADO			0										0		
1 Identificar 60 posibles eventos delictivos por medio del sistema de video vigilancia	Eventos delictivos	PROGRAMADO			15			15			15				15	60	25%	
		REALIZADO			15											15		
2 Realizar 36 meses de trabajo de inteligencia	Meses de trabajo	PROGRAMADO			9			9			9				9	36	75%	
		REALIZADO																

PROGRAMA PRESUPUESTARIO

Nombre del Programa Programa Integral de Seguridad Pública y Procuración de Justicia

Unidad(es) Responsable(s) Secretaría de Seguridad Pública, Dirección de Seguridad Pública, Prevención del Delito, Centro Estratégico, Dirección de Gobernación y Junta de Reclutamiento

Costo Total del Programa \$74,219,101.68

Categoría	Subcategoría	Descripción de Actividades	Tipo de Actividad	Programado		Realizado		Porcentaje		
				Programado	Realizado	Programado	Realizado			
C8	3	Solicitar 3 patrullajes aéreos ante la autoridad correspondiente	Patrullajes aéreos	REALIZADO		9		9	33%	
				PROGRAMADO	1	1	1	3		
	4	Realizar 4 capacitaciones de especialización para personal en Materia de Inteligencia (Inteligencia, investigación criminal, videovigilancia y política criminal)	Capacitaciones	REALIZADO	1	1	1	4	0%	
				PROGRAMADO	0	0	0	0		
C9	1	Realizar 30 capacitaciones de 2 sesiones cada una (De forma presencial o virtual)	Capacitaciones	REALIZADO	8	8	8	6	30	47%
				PROGRAMADO	14	14	14	14		
	2	Entregar 125 alarmas a los vecinos que cuentan con comité que ya concluyeron con las capacitaciones	Alarmas	REALIZADO	35	35	35	20	125	0%
				PROGRAMADO	0	0	0	0		
	3	Instalar 125 comités de prevención del delito (De forma presencial o virtual)	Comités	REALIZADO	35	35	35	20	125	30%
				PROGRAMADO	0	0	0	0		
	4	Realizar 28 mesas de trabajo complementarias y de actualización en temas de seguridad pública y prevención del delito (vecinos comercios, seguridad privada, microempresas). (De forma presencial o virtual)	Mesas de trabajo	REALIZADO	8	8	8	4	28	36%
				PROGRAMADO	10	10	10	10		
C10	1	Realizar 74 recorridos de conocimiento en zonas de alto índice de delincuencia en coordinación de seguridad pública y seguridad vial	Recorridos	REALIZADO	20	20	20	14	74	28%
				PROGRAMADO	21	21	21	21		
	2	Realizar 74 difusiones de la línea de emergencia del municipio en recorridos o de forma virtual	Difusiones	REALIZADO	20	20	20	14	74	58%
				PROGRAMADO	43	43	43	43		
C11	1	Realizar 10 capacitaciones ciudadanas del programa específico de prevención social de la violencia y la delincuencia (De forma presencial o virtual y en coordinación con las áreas involucradas)	Capacitaciones ciudadanas	REALIZADO	2	3	3	2	10	110%
				PROGRAMADO	11	11	11	11		
	2	Recuperar 2 espacios públicos del municipio en coordinación con las áreas involucradas	Espacios públicos	REALIZADO	1	1	1	2	2	50%
				PROGRAMADO	1	1	1	1		
	3	Pintar 10 bardas con temas alusivos a la prevención social de la violencia y la delincuencia en coordinación con las áreas involucradas	Bardas	REALIZADO	3	3	2	2	10	0%
				PROGRAMADO	0	0	0	0		
	4	Participar en la rehabilitación de 90 luminarias en coordinación con las áreas involucradas	Luminarias	REALIZADO	25	25	25	15	90	28%
				PROGRAMADO	26	26	26	26		
C12	1	Entregar 800 cartillas del Servicio Militar Nacional (Bajo demanda)	Cartillas	REALIZADO	180	190	240	190	800	45%
				PROGRAMADO	362	362	362	362		
	2	Expedir 22 constancias de inexistencia de registro (Bajo demanda)	Constancias de inexistencia	REALIZADO	6	5	6	5	22	36%
				PROGRAMADO	8	8	8	8		
	3	Realizar 1 sorteo anual del Servicio Militar Nacional	Sorteo anual	REALIZADO				1	1	0%
				PROGRAMADO						
	4	Colocar 42 lonas para emitir convocatoria del Servicio Militar Nacional	Lonas	REALIZADO	21			21	42	19%
				PROGRAMADO	8	8	8	8		
	5	Colocar 42 lonas para informar la fecha del sorteo del Servicio Militar Nacional	Lonas	REALIZADO	21			21	42	0%
				PROGRAMADO	0	0	0	0		
	6	Entregar 1 informe de cierre anual a la 25 zona militar	Informe	REALIZADO				1	1	0%
				PROGRAMADO						
C13	1	Realizar 5 gestiones de peticiones ciudadanas ante el Gobierno Municipal (Bajo Demanda)	Gestiones	REALIZADO	2	2	1	5	40%	
				PROGRAMADO	2	2	2	2		
	2	Realizar 5 mediaciones con grupos de interés para la cuantificación de sus demandas (Bajo Demanda)	Mediaciones	REALIZADO	2	2	1	5	20%	
				PROGRAMADO	1	1	1	1		
	3	Realizar 1 actividad con recursos estatales, federales o de la iniciativa privada	Actividad	REALIZADO		1		1	0%	
				PROGRAMADO						
1	Entregar 9 requisiciones de materiales de operación a las Unidades Administrativas del Programa Presupuestario (Bajo Demanda)	Requisiciones	REALIZADO	3	3	3	9	33%		
			PROGRAMADO	3	3	3	3			



CLAVE: _____ ASEP: 08-04
 ENTIDAD FISCALIZADA: _____
 AÑO: 2021

PP-M

FECHA DE APROBACIÓN

HOJA: DE:

PROGRAMA PRESUPUESTARIO

Nombre del Programa Programa integral de Seguridad Pública y Procuración de Justicia
 Unidad(es) Responsable(s) Secretaría de Seguridad Pública, Dirección de Seguridad Pública, Prevención del Delito, Centro Estratégico, Dirección de Gobernación y Junta de Reclutamiento
 Costo Total del Programa \$7,219,101.68

[Handwritten signature]

[Handwritten signature]

[Handwritten signature]

C. ANGÉLICA FLORES CAÑO
 PRESIDENTA MUNICIPAL INTERINA

C. JOSÉ MARÍA MEZA PÉREZ
 TESORERO MUNICIPAL

C. GERARDO MACORRA TRUJILLO
 TITULAR DEL ÓRGANO INTERNO DE CONTROL

ESTADOS UNIDOS MEXICANOS
PRESIDENCIA MUNICIPAL
 CUAUTLANCINGO, PUE.
 2018 - 2021

C. HÉCTOR HERNÁNDEZ ARMAS
 COORDINADOR DEL SISTEMA DE EVALUACIÓN AL DESEMPEÑO

ESTADOS UNIDOS MEXICANOS
ÓRGANO INTERNO DE CONTROL
 CUAUTLANCINGO, PUE.
 2018 - 2021

ESTADOS UNIDOS MEXICANOS
CUAUTLANCINGO
 GOBIERNO INCLUYENTE
 AYUNTAMIENTO 2018 - 2021
COORDINACIÓN DE EVALUACIÓN AL DESEMPEÑO



CLAVE: _____ ASEP: 06-04
 ENTIDAD FISCALIZADA: _____
 AÑO: 2021

FECHA DE APROBACIÓN
 HOJA: DE:

PROGRAMA PRESUPUESTARIO

Nombre del Programa	Protección Civil	
Unidad(es) Responsable(s)	Dirección de Protección Civil	
Costo Total del Programa	\$4,623,609.35	
Fuente de Financiamiento	RECURSOS FISCALES	PARTICIPACIONES
Monto Específico	\$3,523,609.35	\$500,000.00

CLASIFICACIÓN FUNCIONAL DEL GASTO

CLASIFICACIÓN	CONCEPTO
Finalidad	1. Gobierno
Función	1.7. Asuntos de orden público y de seguridad interior
Subfunción	1.7.2 Protección Civil
Sub/Subfunción	

DATOS DE VINCULACIÓN AL PLAN ESTATAL DE DESARROLLO

1. Seguridad Pública, Justicia y Estado de Derecho

DATOS DE VINCULACIÓN AL PLAN MUNICIPAL DE DESARROLLO (EJES, ESTRATEGIAS U OBJETIVOS GENERALES)

Consolidar el Sistema de Protección Civil Municipal para la atención de emergencias mayores y desastres en diferente índole

NIVEL INMEDIATO INFERIOR (OBJETIVO O LÍNEA ESTRATÉGICA)

Desarrollar programas de prevención de acuerdo a la identificación de riesgos a nivel municipal

FIN

RESUMEN NARRATIVO	Contribuir a fomentar la corresponsabilidad entre la población civil y la autoridad municipal mediante la visita a inmuebles
-------------------	--

Indicador

NOMBRE	Variación porcentual de visitas a inmuebles		
DIMENSIÓN A MEDIR	Eficacia	FRECUENCIA DE MEDICIÓN	Anual
TIPO DE INDICADOR	Estratégico	TIPO DE FÓRMULA	Variación Porcentual
		MÉTODO DE CÁLCULO	$((\text{Visitas a inmuebles 2021} / \text{Visitas a inmuebles 2020}) - 1) * 100$
		COMPORTAMIENTO DEL INDICADOR HACIA LA META	Ascendente
	LÍNEA BASE		META DEL INDICADOR
	787	2020	866
	VALOR	AÑO	

PROGRAMADO

VARIABLES	NOMBRE	UNIDAD DE MEDIDA	CALENDARIO - PROGRAMADO												TOTAL	META PROGRAMADA EN EL AÑO			
			PROGRAMADO VARIABLE 1	ENE	FEB	MAR	ABR	MAY	JUN	JUL	AGO	SEP	OCT	NOV			DIC		
VARIABLE 1	Visitas a inmuebles 2021	visitas a inmuebles	PROGRAMADO VARIABLE 1														866	866	10.04%
VARIABLE 2	Visitas a inmuebles 2020	visitas a inmuebles	PROGRAMADO VARIABLE 2														787	787	

REALIZADO

VARIABLES	NOMBRE	UNIDAD DE MEDIDA	CALENDARIO - PROGRAMADO												TOTAL	RESULTADO ALCANZADO EN EL AÑO			
			REALIZADO VARIABLE 1	ENE	FEB	MAR	ABR	MAY	JUN	JUL	AGO	SEP	OCT	NOV			DIC		
VARIABLE 1	Visitas a inmuebles 2021	visitas a inmuebles	REALIZADO VARIABLE 1																#¡VALOR!
VARIABLE 2	Visitas a inmuebles 2020	visitas a inmuebles	REALIZADO VARIABLE 2														787	787	

CUMPLIMIENTO FINAL

Explicaciones y causas de las variaciones al cumplimiento de la programación, ¿Por qué no se cumplió o por que se supero considerablemente lo programado?

PROPÓSITO

RESUMEN NARRATIVO	La población de Cuautlancingo en estado de riesgo cuenta con un Plan de Prevención, Actuación y Recuperación de Protección Civil
-------------------	--

Indicador



CLAVE: _____ ASEP: C8-04
 ENTIDAD FISCALIZADA: _____
 AÑO: 2021

FECHA DE APROBACIÓN

HOJA: DE:

PROGRAMA PRESUPUESTARIO

Nombre del Programa: Protección Civil
 Unidad(es) Responsable(s): Dirección de Protección Civil
 Costo Total del Programa: \$4,023,609.35

NOMBRE		Porcentaje de población en estado de riesgo que cuenta con el Plan de Prevención, Actuación y Recuperación de Protección Civil			
DIMENSIÓN A MEDIR	Eficacia	FRECUENCIA DE MEDICIÓN	Annual	MÉTODO DE CÁLCULO	(Población en estado de riesgo que cuenta con el Plan/Población total del municipio en estado de riesgo)*100
TIPO DE INDICADOR	Estratégico	TIPO DE FÓRMULA	Porcentaje	COMPORTAMIENTO DEL INDICADOR HACIA LA META	Regular
LINEA BASE			META DEL INDICADOR		
2800			1600		
VALOR			AÑO		

PROGRAMADO																		
VARIABLES	NOMBRE	UNIDAD DE MEDIDA	CALENDARIO - PROGRAMADO												TOTAL	META PROGRAMADA EN EL AÑO		
			PROGRAMADO	ENE	FEB	MAR	ABR	MAY	JUN	JUL	AGO	SEP	OCT	NOV			DIC	
VARIABLE 1	Población en estado de riesgo que cuenta con el Plan	Personas	PROGRAMADO VARIABLE 1													1600	1600	57.14%
VARIABLE 2	Población total del municipio en estado de riesgo	Personas	PROGRAMADO VARIABLE 2													2800	2800	



CLAVE: _____ ASEP: 08-04
 ENTIDAD FISCALIZADA: _____
 AÑO: 2021

FECHA DE APROBACIÓN _____
 HOJA: DE: _____

PROGRAMA PRESUPUESTARIO

Nombre del Programa: Protección Civil
 Unidad(es) Responsable(s): Dirección de Protección Civil
 Costo Total del Programa: \$4,023,609.35

REALIZADO

VARIABLES	NOMBRE	UNIDAD DE MEDIDA	CALENDARIO - PROGRAMADO												TOTAL	RESULTADO ALCANZADO EN EL AÑO			
			REALIZADO	ENE	FEB	MAR	ABR	MAY	JUN	JUL	AGO	SEP	OCT	NOV			DIC		
VARIABLE 1	Población en estado de riesgo que cuenta con el Plan	Personas	REALIZADO VARIABLE 1																#¡VALOR!
VARIABLE 2	Población total del municipio en estado de riesgo	Personas	REALIZADO VARIABLE 2													2800	2800		

CUMPLIMIENTO FINAL _____

Explicaciones y causas de las variaciones al cumplimiento de la programación, ¿ Por qué no se cumplió o por que se supero considerablemente lo programado? _____

COMPONENTES

COMPONENTE 1 RESUMEN NARRATIVO	Población capacitada en materia de Protección Civil aumentada
-----------------------------------	---

Indicador

NOMBRE	Variación porcentual de población capacitada en medidas de Protección Civil		
DIMENSIÓN A MEDIR	Eficiencia	FRECUENCIA DE MEDICIÓN	Semestral
MÉTODO DE CALCULO	(((Población capacitada en medidas de Protección Civil 2021/Población capacitada en medidas de Protección Civil 2020)-1)*100		
TIPO DE INDICADOR	Gestión	TIPO DE FÓRMULA	Variación Porcentual
COMPORTAMIENTO DEL INDICADOR HACIA LA META	Ascendente		
LINEA BASE		META DEL INDICADOR	
VALOR	3165	AÑO	2020
			3641

PROGRAMADO

VARIABLES	NOMBRE	UNIDAD DE MEDIDA	CALENDARIO - PROGRAMADO												TOTAL	META PROGRAMADA EN EL AÑO			
			PROGRAMADO	ENE	FEB	MAR	ABR	MAY	JUN	JUL	AGO	SEP	OCT	NOV			DIC		
VARIABLE 1	Población capacitada en medidas de Protección Civil 2021	Personas	PROGRAMADO VARIABLE 1							1821							1820	3641	15.04%
VARIABLE 2	Población capacitada en medidas de Protección Civil 2020	Personas	PROGRAMADO VARIABLE 2							1365							1800	3165	

REALIZADO

VARIABLES	NOMBRE	UNIDAD DE MEDIDA	CALENDARIO - PROGRAMADO												TOTAL	RESULTADO ALCANZADO EN EL AÑO			
			REALIZADO	ENE	FEB	MAR	ABR	MAY	JUN	JUL	AGO	SEP	OCT	NOV			DIC		
VARIABLE 1	Población capacitada en medidas de Protección Civil 2021	Personas	REALIZADO VARIABLE 1																#¡VALOR!
VARIABLE 2	Población capacitada en medidas de Protección Civil 2020	Personas	REALIZADO VARIABLE 2							1365						1800	3165		

CUMPLIMIENTO FINAL _____

Explicaciones y causas de las variaciones al cumplimiento de la programación, ¿ Por qué no se cumplió o por que se supero considerablemente lo programado? _____

COMPONENTE 2 RESUMEN NARRATIVO	Tiempo de respuesta en simulacros estimado
-----------------------------------	--

Indicador

NOMBRE	Porcentaje de cumplimiento de tiempo estimado		
DIMENSIÓN A MEDIR	Calidad	FRECUENCIA DE MEDICIÓN	Semestral
MÉTODO DE CALCULO	(Tiempo de duración del simulacro de gabinete/Tiempo estimado de duración)*100		
TIPO DE INDICADOR	Gestión	TIPO DE FÓRMULA	Porcentaje
COMPORTAMIENTO DEL INDICADOR HACIA LA META	Ascendente		
LINEA BASE		META DEL INDICADOR	
VALOR		AÑO	2021



CLAVE: _____ ASEP: 08-04
 ENTIDAD FISCALIZADA: _____
 AÑO: 2021

FECHA DE APROBACIÓN _____
 HOJA: DE: _____

PROGRAMA PRESUPUESTARIO

Nombre del Programa: Protección Civil
 Unidad(es) Responsable(s): Dirección de Protección Civil
 Costo Total del Programa: \$4 023,609 35

PROGRAMADO																			
VARIABLES	NOMBRE	UNIDAD DE MEDIDA	CALENDARIO - PROGRAMADO												TOTAL	META PROGRAMADA EN EL AÑO			
			PROGRAMADO	ENE	FEB	MAR	ABR	MAY	JUN	JUL	AGO	SEP	OCT	NOV			DIC		
VARIABLE 1	Tiempo de duración del simulacro de gabinete	Hora	PROGRAMADO VARIABLE 1							1							1	2	100.00%
VARIABLE 2	Tiempo estimado de duración	Hora	PROGRAMADO VARIABLE 2							1							1	2	

REALIZADO																			
VARIABLES	NOMBRE	UNIDAD DE MEDIDA	CALENDARIO - PROGRAMADO												TOTAL	RESULTADO ALCANZADO EN EL AÑO			
			REALIZADO	ENE	FEB	MAR	ABR	MAY	JUN	JUL	AGO	SEP	OCT	NOV			DIC		
VARIABLE 1	Tiempo de duración del simulacro de gabinete	Hora	REALIZADO VARIABLE 1																#(VALORI)
VARIABLE 2	Tiempo estimado de duración	Hora	REALIZADO VARIABLE 2							1							1	2	

Cumplimiento Final: _____

Explicaciones y causas de las variaciones al cumplimiento de la programación, ¿Por qué no se cumplió o por que se supero considerablemente lo programado? _____

COMPONENTE 3: RESUMEN NARRATIVO: Servicios de Protección Civil aumentacos

Indicador: Variación porcentual de servicios atendidos



CLAVE: _____ ASEP: C8-04
 ENTIDAD FISCALIZADA: _____
 AÑO: 2021

FECHA DE APROBACIÓN

HOJA: DE:

PROGRAMA PRESUPUESTARIO

Nombre del Programa: Protección Civil
 Unidad(es) Responsable(s): Dirección de Protección Civil
 Costo Total del Programa: \$4 023,609.35

DIMENSIÓN A MEDIR	Eficacia	FRECUENCIA DE MEDICIÓN	Semestral	MÉTODO DE CÁLCULO	((Servicios atendidos en 2021/Servicios atendidos en 2020)-1)*100
TIPO DE INDICADOR	Gestión	TIPO DE FÓRMULA	Variación Porcentual	COMPORTAMIENTO DEL INDICADOR HACIA LA META	Ascendente
LINEA BASE			META DEL INDICADOR		
VALOR			AÑO		
829			2020		
			865		

VARIABLES	NOMBRE	UNIDAD DE MEDIDA	CALENDARIO - PROGRAMADO												TOTAL	META PROGRAMADA EN EL AÑO			
			PROGRAMADO	ENE	FEB	MAR	ABR	MAY	JUN	JUL	AGO	SEP	OCT	NOV			DIC		
VARIABLE 1	Servicios atendidos en 2021	Servicios	PROGRAMADO VARIABLE 1							458							407	865	4.34%
VARIABLE 2	Servicios atendidos en 2020	Servicios	PROGRAMADO VARIABLE 2							523							306	829	

VARIABLES	NOMBRE	UNIDAD DE MEDIDA	CALENDARIO - PROGRAMADO												TOTAL	RESULTADO ALCANZADO EN EL AÑO			
			REALIZADO	ENE	FEB	MAR	ABR	MAY	JUN	JUL	AGO	SEP	OCT	NOV			DIC		
VARIABLE 1	Servicios atendidos en 2021	Servicios	REALIZADO VARIABLE 1																#VALORI
VARIABLE 2	Servicios atendidos en 2020	Servicios	REALIZADO VARIABLE 2							523							306	829	

CUMPLIMIENTO FINAL

Explicaciones y causas de las variaciones al cumplimiento de la programación, ¿Por qué no se cumplió o por que se supero considerablemente lo programado?

COMPONENTE 4 RESUMEN NARRATIVO: Capacitaciones al personal de Protección Civil aumentadas

Indicador

NOMBRE	Variación porcentual de capacitaciones al personal de Protección Civil														
DIMENSIÓN A MEDIR	Eficacia	FRECUENCIA DE MEDICIÓN	Semestral	MÉTODO DE CÁLCULO	((Capacitaciones 2021/Capacitaciones 2020)-1)*100										
TIPO DE INDICADOR	Gestión	TIPO DE FÓRMULA	Variación Porcentual	COMPORTAMIENTO DEL INDICADOR HACIA LA META	Ascendente										
LINEA BASE			META DEL INDICADOR												
VALOR			AÑO												
7			2020												
			12												

VARIABLES	NOMBRE	UNIDAD DE MEDIDA	CALENDARIO - PROGRAMADO												TOTAL	META PROGRAMADA EN EL AÑO			
			PROGRAMADO	ENE	FEB	MAR	ABR	MAY	JUN	JUL	AGO	SEP	OCT	NOV			DIC		
VARIABLE 1	Capacitaciones 2021	Capacitaciones	PROGRAMADO VARIABLE 1							8							4	12	171.43%
VARIABLE 2	Capacitaciones 2020	Capacitaciones	PROGRAMADO VARIABLE 2							7							4	7	

VARIABLES	NOMBRE	UNIDAD DE MEDIDA	CALENDARIO - PROGRAMADO												TOTAL	PROCENTAJE PROGRAMADO EN EL AÑO			
			REALIZADO	ENE	FEB	MAR	ABR	MAY	JUN	JUL	AGO	SEP	OCT	NOV			DIC		
VARIABLE 1	Capacitaciones 2021	Capacitaciones	REALIZADO VARIABLE 1																#VALORI
VARIABLE 2	Capacitaciones 2020	Capacitaciones	REALIZADO VARIABLE 2							7							4	7	

CUMPLIMIENTO FINAL

Explicaciones y causas de las variaciones al cumplimiento de la programación, ¿Por qué no se cumplió o por que se supero considerablemente lo programado?



CLAVE: _____ ASEP: 08-04
 ENTIDAD FISCALIZADA: _____
 AÑO: 2021

FECHA DE APROBACIÓN

HOJA: DE:

PROGRAMA PRESUPUESTARIO

Nombre del Programa: Protección Civil
 Unidad(es) Responsable(s): Dirección de Protección Civil
 Costo Total del Programa: \$4,023,609.35

COMPONENTE 5 RESUMEN NARRATIVO	Materiales de operación entregados
-----------------------------------	------------------------------------

Indicador

NOMBRE	Porcentaje de cumplimiento de materiales de operación entregados				
DIMENSIÓN A MEDIR	Eficacia	FRECUENCIA DE MEDICIÓN	Semestral	MÉTODO DE CALCULO	(Materiales de operación entregados/Materiales de operación programados)*100
TIPO DE INDICADOR	Gestión	TIPO DE FÓRMULA	Porcentaje	COMPORTAMIENTO DEL INDICADOR HACIA LA META	Nominal
LINEA BASE			META DEL INDICADOR		
9			2021		
VALOR			AÑO		
			9		

PROGRAMADO

VARIABLES	NOMBRE	UNIDAD DE MEDIDA	CALENDARIO - PROGRAMADO												TOTAL	META PROGRAMADA EN EL AÑO		
			PROGRAMADO	ENE	FEB	MAR	ABR	MAY	JUN	JUL	AGO	SEP	OCT	NOV			DIC	
VARIABLE 1	Materiales de operación entregados	Materiales	PROGRAMADO VARIABLE 1						6							3	9	100.00%
VARIABLE 2	Materiales de operación programados	Materiales	PROGRAMADO VARIABLE 2						6							3	9	

REALIZADO

VARIABLES	NOMBRE	UNIDAD DE MEDIDA	CALENDARIO - PROGRAMADO												TOTAL	PORCENTAJE PROGRAMADO EN EL AÑO		
			REALIZADO	ENE	FEB	MAR	ABR	MAY	JUN	JUL	AGO	SEP	OCT	NOV			DIC	
VARIABLE 1	Materiales de operación entregados	Materiales	REALIZADO VARIABLE 1															# VALOR!
VARIABLE 2	Materiales de operación programados	Materiales	REALIZADO VARIABLE 2						6							3	9	

CUMPLIMIENTO FINAL

Explicaciones y causas de las variaciones al cumplimiento de la programación, ¿Por qué no se cumplió o por que se supero considerablemente lo programado?

ACTIVIDADES

COMPONENTE	DESCRIPCIÓN	UNIDAD DE MEDIDA	CALENDARIO												TOTAL	PORCENTAJE DE CUMPLIMIENTO DE LA ACTIVIDAD	
			PROGRAMADO / REALIZADO	ENE	FEB	MAR	ABR	MAY	JUN	JUL	AGO	SEP	OCT	NOV			DIC
C1	Dar 20 capacitaciones a la población en materia de Protección Civil	Capacitaciones	PROGRAMADO			5			5				5		5	20	0%
			REALIZADO			0										0	
C2	Colocar 40 lonas informativas sobre temas de Protección Civil	Capacitaciones	PROGRAMADO			10			10				10		10	40	25%
			REALIZADO			10										10	
C2	Realizar 18 simulacros de gabinete	Simulacros de gabinete	PROGRAMADO			5			5				4		4	18	28%
			REALIZADO			5										5	
C3	Realizar 866 visitas a inmuebles para verificar el cumplimiento de normas de Protección Civil	Visitas a inmuebles	PROGRAMADO			217			217				216		216	866	25%
			REALIZADO			217										217	
C3	Realizar 36 jornadas de mantenimiento para la limpieza de barrancas y escurrimientos naturales para evitar inundaciones	Jornadas de mantenimiento	PROGRAMADO			12			12				12		12	36	33%
			REALIZADO			12										12	
C3	Brindar 829 servicios de bomberos (Bajo demanda)	Servicios de bomberos	PROGRAMADO			208			207				207		207	829	30%
			REALIZADO			250										250	
C3	Ejecutar 2 programas para conseguir equipos de trabajo y de seguridad para el personal de Protección Civil y Bomberos, a través de recursos estatales, federales o de iniciativa privada	Programas	PROGRAMADO						1				1		1	2	0%
			REALIZADO													0	
C3	Realizar 1 estudio topohidráulico para puntualizar obras y prevenir inundaciones	Estudio	PROGRAMADO			1									1	1	0%
			REALIZADO			0										0	
C3	Realizar 2 adquisiciones de equipo de trabajo	Adquisiciones	PROGRAMADO			1							1		1	2	0%
			REALIZADO													0	



CLAVE: _____ ASEP: 03-04
 ENTIDAD FISCALIZADA: _____
 AÑO: 2021

FECHA DE APROBACIÓN
 HOJA: DE:

PROGRAMA PRESUPUESTARIO

Nombre del Programa: Protección Civil
 Unidad(es) Responsable(s): Dirección de Protección Civil
 Costo Total del Programa: \$4,023,609.35

Código	Descripción	Categoría	Ejecución Presupuestaria												Porcentaje	
			Programado	Realizado	Otros											
C4	1 Cursar 2 certificaciones del personal de Protección Civil y Bomberos	Cursos de certificación	PROGRAMADO	0	2											0%
			REALIZADO		0											
	2 Realizar 12 capacitaciones a personal de Protección Civil y Bomberos	Capacitaciones	PROGRAMADO	4	12											8%
			REALIZADO		1											
C5	1 Entregar 9 requisiciones de materiales de operación a las Unidades Administrativas del Programa Presupuestario (Bajo Demanda)	Requisiciones	PROGRAMADO	3	9											33%
			REALIZADO		3											

[Handwritten signature]
 C. ANGÉLICA FLORES CAÑO
 PRESIDENTA MUNICIPAL INTERINA
 PRESIDENCIA MUNICIPAL
 CUAUTLANCINGO, PUE.
 2018 - 2021

[Handwritten signature]
 C. JOSÉ MARÍA MEZA PÉREZ
 TESORERO MUNICIPAL
 TESORERÍA MUNICIPAL
 CUAUTLANCINGO, PUE.
 2018 - 2021

[Handwritten signature]
 C. HÉCTOR HERNÁNDEZ ARMAS
 COORDINADOR DEL SISTEMA DE EVALUACIÓN AL DESEMPEÑO
 COORDINACIÓN DE EVALUACIÓN AL DESEMPEÑO

[Handwritten signature]
 C. GERARDO MACORRA TRUJILLO
 TITULAR DEL ÓRGANO INTERNO DE CONTROL
 ÓRGANO INTERNO DE CONTROL
 CUAUTLANCINGO, PUE.
 2018 - 2021





CLAVE: _____ ASEP: 08-04
 ENTIDAD FISCALIZADA: _____
 AÑO: 2021

PP-M
 FECHA DE APROBACIÓN
 HOJA: DE:

PROGRAMA PRESUPUESTARIO

Nombre del Programa	Vialidad Municipal	
Unidad(es) Responsable(s)	Dirección de Vialidad y Departamento Técnica Vial	
Costo Total del Programa	\$3,530,195.53	
Fuente de Financiamiento	RECURSOS FISCALES	PARTICIPACIONES
Monto Específico	\$2,930,195.53	\$600,000.00

CLASIFICACIÓN FUNCIONAL DEL GASTO	
CLASIFICACIÓN	CONCEPTO
Finalidad	1. Gobierno
Función	3.5. Transporte
Subfunción	3.5.1 Transporte por Carretera
Sub/Subfunción	

DATOS DE VINCULACIÓN AL PLAN ESTATAL DE DESARROLLO
 1. Seguridad Pública, Justicia y Estado de Derecho

DATOS DE VINCULACIÓN AL PLAN MUNICIPAL DE DESARROLLO (EJES, ESTRATEGIAS U OBJETIVOS GENERALES)
 Fomentar la implementación de programas y acciones orientados a mejorar la educación vial y peatonal del municipio

NIVEL INMEDIATO INFERIOR (OBJETIVO O LÍNEA ESTRATÉGICA)
 Implementar programas de cultura vial

FIN

RESUMEN NARRATIVO
 Contribuir a reducir los Hechos Viales en un 5% mediante la implementación de programas de desarrollo de la cultura vial

Indicador					
NOMBRE	Variación porcentual de Hechos Viales de Cuauhtlancingo				
DIMENSIÓN A MEDIR	Eficacia	FRECUENCIA DE MEDICIÓN	Anual	MÉTODO DE CÁLCULO	$((\text{Hechos Viales } 2021 / \text{Hechos Viales } 2019) - 1) * 100$
TIPO DE INDICADOR	Gestión	TIPO DE FÓRMULA	Variación Porcentual	COMPORTAMIENTO DEL INDICADOR HACIA LA META	Descendente
LÍNEA BASE			META DEL INDICADOR		
VALOR			VALOR		
480			456		
AÑO			AÑO		
2019			2021		

PROGRAMADO																		
VARIABLES	NOMBRE	UNIDAD DE MEDIDA	CALENDARIO - PROGRAMADO												TOTAL	META PROGRAMADA EN EL AÑO		
			PROGRAMADO	ENE	FEB	MAR	ABR	MAY	JUN	JUL	AGO	SEP	OCT	NOV			DIC	
VARIABLE 1	Hechos Viales 2021	Hechos Viales	PROGRAMADO VARIABLE 1													456	456	-5.00%
VARIABLE 2	Hechos Viales 2019	Hechos Viales	PROGRAMADO VARIABLE 2													480	480	

REALIZADO																		
VARIABLES	NOMBRE	UNIDAD DE MEDIDA	CALENDARIO - PROGRAMADO												TOTAL	RESULTADO ALCANZADO EN EL AÑO		
			REALIZADO	ENE	FEB	MAR	ABR	MAY	JUN	JUL	AGO	SEP	OCT	NOV			DIC	
VARIABLE 1	Hechos Viales 2021	Hechos Viales	REALIZADO VARIABLE 1															#¡VALOR!
VARIABLE 2	Hechos Viales 2019	Hechos Viales	REALIZADO VARIABLE 2													480	480	

CUMPLIMIENTO FINAL

Explicaciones y causas de las variaciones al cumplimiento de la programación, ¿Por qué no se cumplió o por que se supero considerablemente lo programado?

PROPÓSITO

RESUMEN NARRATIVO
 Los conductores de Cuauhtlancingo tienen menos decesos por Hechos Viales

Indicador

Indicador					
NOMBRE	Variación porcentual de víctimas por Hechos Viales				
DIMENSIÓN A MEDIR	Eficacia	FRECUENCIA DE MEDICIÓN	Anual	MÉTODO DE CÁLCULO	$((\text{Víctimas } 2021 / \text{Víctimas } 2019) - 1) * 100$
TIPO DE INDICADOR	Gestión	TIPO DE FÓRMULA	Variación Porcentual	COMPORTAMIENTO DEL INDICADOR HACIA LA META	Descendente
LÍNEA BASE			META DEL INDICADOR		



CLAVE: _____ ASEP: 08-04
 ENTIDAD FISCALIZADA: _____
 AÑO: _____ 2021 _____

PP-M
 FECHA DE APROBACIÓN
 HOJA: DE:

PROGRAMA PRESUPUESTARIO

Nombre del Programa Vialidad Municipal
 Unidad(es) Responsable(s) Dirección de Vialidad y Departamento Técnica Vial
 Costo Total del Programa \$3,530,195.53

104 VALOR 2019 AÑO 98

PROGRAMADO																		
VARIABLES	NOMBRE	UNIDAD DE MEDIDA	CALENDARIO - PROGRAMADO												TOTAL	META PROGRAMADA EN EL AÑO		
			PROGRAMADO	ENE	FEB	MAR	ABR	MAY	JUN	JUL	AGO	SEP	OCT	NOV			DIC	
VARIABLE 1	Víctimas 2021	Víctimas	PROGRAMADO VARIABLE 1														98	98
VARIABLE 2	Víctimas 2019	Víctimas	PROGRAMADO VARIABLE 2														104	104



CUAUTLANCINGO

CLAVE: _____ ASEP: 08-04
 ENTIDAD FISCALIZADA: _____
 AÑO: 2021

PP-M

FECHA DE APROBACIÓN

HOJA: DE:

PROGRAMA PRESUPUESTARIO

Nombre del Programa: Vialidad Municipal
 Unidad(es) Responsable(s): Dirección de Vialidad y Departamento Técnica Vial
 Costo Total del Programa: \$3,530,195.53

REALIZADO

VARIABLES	NOMBRE	UNIDAD DE MEDIDA	CALENDARIO - PROGRAMADO												TOTAL	RESULTADO ALCANZADO EN EL AÑO			
			REALIZADO	ENE	FEB	MAR	ABR	MAY	JUN	JUL	AGO	SEP	OCT	NOV			DIC		
VARIABLE 1	Víctimas 2021	Víctimas	REALIZADO VARIABLE 1																#¡VALOR!
VARIABLE 2	Víctimas 2019	Víctimas	REALIZADO VARIABLE 2													104	104		

CUMPLIMIENTO FINAL

Explicaciones y causas de las variaciones al cumplimiento de la programación, ¿Por qué no se cumplió o por que se supero considerablemente lo programado?

COMPONENTES

COMPONENTE 1 RESUMEN NARRATIVO	Cultura vial mejorada
-----------------------------------	-----------------------

Indicador

NOMBRE	Porcentaje del alcance de la mejora de cultura vial				
DIMENSIÓN A MEDIR	Eficacia	FRECUENCIA DE MEDICIÓN	Semestral	MÉTODC DE CALCULO	(Población con una mejora en su cultura vial/Población total del municipio)*100
TIPO DE INDICADOR	Gestión	TIPO DE FÓRMULA	Porcentaje	COMPORTAMIENTO DEL INDICADOR HACIA LA META	Nominal
LINEA BASE			META DEL INDICADOR		
126781			6640		
VALOR			AÑO		
2021					

PROGRAMADO

VARIABLES	NOMBRE	UNIDAD DE MEDIDA	CALENDARIO - PROGRAMADO												TOTAL	META PROGRAMADA EN EL AÑO		
			PROGRAMADO	ENE	FEB	MAR	ABR	MAY	JUN	JUL	AGO	SEP	OCT	NOV			DIC	
VARIABLE 1	Población con una mejora en su cultura vial	Personas	PROGRAMADO VARIABLE 1													6640	6640	5,24%
VARIABLE 2	Población total del municipio	Personas	PROGRAMADO VARIABLE 2													126781	126781	

REALIZADO

VARIABLES	NOMBRE	UNIDAD DE MEDIDA	CALENDARIO - PROGRAMADO												TOTAL	RESULTADO ALCANZADO EN EL AÑO		
			REALIZADO	ENE	FEB	MAR	ABR	MAY	JUN	JUL	AGO	SEP	OCT	NOV			DIC	
VARIABLE 1	Población con una mejora en su cultura vial	Personas	REALIZADO VARIABLE 1															#¡VALOR!
VARIABLE 2	Población total del municipio	Personas	REALIZADO VARIABLE 2													126781	126781	

CUMPLIMIENTO FINAL

Explicaciones y causas de las variaciones al cumplimiento de la programación, ¿Por qué no se cumplió o por que se supero considerablemente lo programado?

COMPONENTE 2 RESUMEN NARRATIVO	Acciones del Departamento Técnico Vial implementadas
-----------------------------------	--

Indicador

NOMBRE	Porcentaje de cumplimiento de las actividades programadas				
DIMENSIÓN A MEDIR	Eficacia	FRECUENCIA DE MEDICIÓN	Semestral	MÉTODC DE CALCULO	(Actividades realizadas/Actividades programadas)*100
TIPO DE INDICADOR	Gestión	TIPO DE FÓRMULA	Porcentaje	COMPORTAMIENTO DEL INDICADOR HACIA LA META	Nominal
LINEA BASE			META DEL INDICADOR		
180			180		
VALOR			AÑO		
2021					

PROGRAMADO

VARIABLES	NOMBRE	UNIDAD DE MEDIDA	CALENDARIO - PROGRAMADO												TOTAL	META PROGRAMADA EN EL AÑO		
			PROGRAMADO	ENE	FEB	MAR	ABR	MAY	JUN	JUL	AGO	SEP	OCT	NOV			DIC	
VARIABLE 1	Actividades realizadas	Actividades	PROGRAMADO VARIABLE 1							16~						16	180	100,00%
VARIABLE 2	Actividades programadas	Actividades	PROGRAMADO VARIABLE 2							16~						16	180	

REALIZADO

Este documento deberá ser entregado en medio digital e impreso



CLAVE: ASEP: 08-04
 ENTIDAD FISCALIZADA: _____
 AÑO: 2021

PP-M
 FECHA DE APROBACIÓN: _____
 HOJA: DE: _____

PROGRAMA PRESUPUESTARIO

Nombre del Programa: Vialidad Municipal
 Unidad(es) Responsable(s): Dirección de Vialidad y Departamento Técnica Vial
 Costo Total del Programa: \$3,530,195.53

VARIABLES	NOMBRE	UNIDAD DE MEDIDA	CALENDARIO - PROGRAMADO												TOTAL	RESULTADO ALCANZADO EN EL AÑO	
			REALIZADO	ENE	FEB	MAR	ABR	MAY	JUN	JUL	AGO	SEP	OCT	NOV			DIC
VARIABLE 1	Actividades realizadas	Actividades	REALIZADO VARIABLE 1														
VARIABLE 2	Actividades programadas	Actividades	REALIZADO VARIABLE 2						164							16	180

CUMPLIMIENTO FINAL: _____

Explicaciones y causas de las variaciones al cumplimiento de la programación, ¿Por qué no se cumplió o por que se supero considerablemente lo programado?

COMPONENTE 3 RESUMEN NARRATIVO: Materiales de operación entregados

Indicador

NOMBRE	Porcentaje de cumplimiento de materiales de operación entregados	
INDICADOR A MEDIR	Eficacia	FRECUENCIA DE MEDICIÓN: Semestral
TIPO DE INDICADOR	Gestión	TIPO DE FÓRMULA: Porcentaje
	MÉTODO DE CÁLCULO: (Materiales de operación entregados/Materiales de operación programados)*100	COMPORTAMIENTO DEL INDICADOR HACIA LA META: Nominal
	LÍNEA BASE: 9	META DEL INDICADOR: 9
	VALOR: 9	AÑO: 2021

PROGRAMADO

VARIABLES	NOMBRE	UNIDAD DE MEDIDA	CALENDARIO - PROGRAMADO												TOTAL	META PROGRAMADA EN EL AÑO	
			PROGRAMADO	ENE	FEB	MAR	ABR	MAY	JUN	JUL	AGO	SEP	OCT	NOV			DIC
VARIABLE 1	Materiales de operación entregados	Materiales	PROGRAMADO VARIABLE 1						6							3	9
VARIABLE 2	Materiales de operación programados	Materiales	PROGRAMADO VARIABLE 2						6							3	9

REALIZADO

VARIABLES	NOMBRE	UNIDAD DE MEDIDA	CALENDARIO - PROGRAMADO												TOTAL	PORCENTAJE PROGRAMADO EN EL AÑO	
			REALIZADO	ENE	FEB	MAR	ABR	MAY	JUN	JUL	AGO	SEP	OCT	NOV			DIC
VARIABLE 1	Materiales de operación entregados	Materiales	REALIZADO VARIABLE 1														
VARIABLE 2	Materiales de operación programados	Materiales	REALIZADO VARIABLE 2						6							3	9

CUMPLIMIENTO FINAL: _____

Explicaciones y causas de las variaciones al cumplimiento de la programación, ¿Por qué no se cumplió o por que se supero considerablemente lo programado?

ACTIVIDADES

COMPONENTE	DESCRIPCIÓN	UNIDAD DE MEDIDA	CALENDARIO												TOTAL	PORCENTAJE DE CUMPLIMIENTO DE LA ACTIVIDAD
			PROGRAMADO / REALIZADO	ENE	FEB	MAR	ABR	MAY	JUN	JUL	AGO	SEP	OCT	NOV		
C1	1 Implementar 6 capacitaciones "Educación vial"	Capitaciones	PROGRAMADO			3			3							6
			REALIZADO			3										3
	2 Realizar 4 jornadas de trípticos para dar a conocer el programa 1x1	Jornadas	PROGRAMADO			2			2							4
			REALIZADO			2										2
	3 Realizar 180 operativos de revisión, para hacer cumplir la normatividad vigente en materia de tránsito municipal	Operativos	PROGRAMADO			45			45			45			45	180
			REALIZADO			39										39
	4 Realizar 2 capacitaciones para los agentes viales	Capitaciones	PROGRAMADO			1			1							2
			REALIZADO			2										2
	5 Realizar 104 operativos alcoholímetro	Operativos	PROGRAMADO			26			26			26			26	104
			REALIZADO			11										11
	6 Dar 2 cursos de manejo a la defensiva	Cursos	PROGRAMADO			1			1							2
			REALIZADO			1										1



CLAVE: ASEP: 08-04
 ENTIDAD FISCALIZADA: _____
 AÑO: 2021

PP-M
 FECHA DE APROBACIÓN
 HOJA: DE:

PROGRAMA PRESUPUESTARIO

Nombre del Programa: Vialidad Municipal
 Unidad(es) Responsable(s): Dirección de Vialidad y Departamento Técnico Vial
 Costo Total del Programa: \$3,530,195.53

Categoría	Subcategoría	Descripción	Tipo	Ejecución												Porcentaje
				PROGRAMADO	REALIZADO	PROGRAMADO	REALIZADO	PROGRAMADO	REALIZADO	PROGRAMADO	REALIZADO	PROGRAMADO	REALIZADO	PROGRAMADO	REALIZADO	
C2	1	Realizar 60 seguimientos del programa 1X1	Seguimientos	PROGRAMADO			30								60	12%
				REALIZADO			7								7	
	2	Dar 20 mantenimientos preventivos o correctivos a semáforos (Bajo Demanda)	Mantenimientos	PROGRAMADO			7			7			6		20	35%
				REALIZADO			7							7		
	3	Instalar 60 señaléticas	Señaléticas	PROGRAMADO			25			25			10		60	17%
				REALIZADO			10							10		
	4	Dar 20 mantenimientos a las paradas de autobús	Mantenimientos	PROGRAMADO			10			10					20	20%
				REALIZADO			4							4		
	5	Realizar 20 mantenimientos a vialidades escolares	Mantenimientos	PROGRAMADO			10			10					20	35%
				REALIZADO										7		
C3	1	Entregar 9 requisiciones de materiales para operación a las Unidades Administrativas del Programa Presupuestario (Bajo Demanda)	Requisiciones	PROGRAMADO			3			3				9	33%	
				REALIZADO			3							3		

[Firma]
 C. ANGÉLICA FLORES CANO
 PRESIDENTA MUNICIPAL INTERINA
 PRESIDENCIA MUNICIPAL
 CUAUTLANCINGO, PUE.
 2018 - 2021

[Firma]
 C. JOSÉ MARÍA MEZA PÉREZ
 TESORERO MUNICIPAL
 TESORERÍA MUNICIPAL
 CUAUTLANCINGO, PUE
 2018 - 2021

[Firma]
 C. HÉCTOR HERNÁNDEZ ARMAS
 COORDINADOR DEL SISTEMA DE EVALUACIÓN AL DESEMPEÑO
 COORDINACIÓN DE EVALUACIÓN AL DESEMPEÑO

[Firma]
 C. GERARDO MACORRA TRUJILLO
 TITULAR DEL ÓRGANO INTERNO DE CONTROL
 ÓRGANO INTERNO DE CONTROL
 CUAUTLANCINGO, PUE.
 2018 - 2021





CLAVE: _____ ASEP: 08-04
 ENTIDAD FISCALIZADA: _____
 AÑO: 2021

PP-M
 FECHA DE APROBACIÓN
 HOJA: DE:

PROGRAMA PRESUPUESTARIO

Nombre del Programa: Ordenamiento Territorial, Vivienda e Infraestructura
 Unidad(es) Responsable(s): Dirección de Desarrollo Urbano, Dirección de Catastro, Dirección de Obras Públicas y Regiduría de Obras Públicas
 Costo Total del Programa: \$86,610,235.33

Fuente de Financiamiento	RECURSOS FISCALES	PARTICIPACIONES
Monto Específico	\$23,225,092.33	\$13,240,000.00
Fuente de Financiamiento	FISM	FORTAMUN
Monto Específico	\$15,147,143.00	\$34,998,000.00

CLASIFICACIÓN FUNCIONAL DEL GASTO	
CLASIFICACIÓN	CONCEPTO
Finalidad	2. Desarrollo social
Función	2.2. Vivienda y servicios a la comunidad
Subfunción	2.2.1 Urbanización
Sub/Subfunción	

DATOS DE VINCULACIÓN AL PLAN ESTATAL DE DESARROLLO
 Enfoque Transversal. Infraestructura

DATOS DE VINCULACIÓN AL PLAN MUNICIPAL DE DESARROLLO (EJES, ESTRATEGIAS U OBJETIVOS GENERALES)
 Desarrollo Sustentable, Infraestructura y Servicios Públicos

NIVEL INMEDIATO INFERIOR (OBJETIVO O LINEA ESTRATÉGICA)
 Mejorar la calidad de vida de los habitantes a través del ordenamiento del crecimiento urbano y de los asentamientos urbanos irregulares

FIN

RESUMEN NARRATIVO: Contribuir a mejorar el ordenamiento territorial mediante la implementación de un programa de regularización de predios

Indicador

NOMBRE	Variación porcentual de predios regularizados		
DIMENSIÓN A MEDIR	Eficacia	FRECUENCIA DE MEDICIÓN	Anual
MÉTODO DE CÁLCULO	((Predios regularizados 2020/Predios regularizados 2021)-1)*100		
TIPO DE INDICADOR	Estratégico	TIPO DE FÓRMULA	Variación Porcentual
COMPORTAMIENTO DEL INDICADOR HACIA LA META	Nominal		
LINEA BASE		META DEL INDICADOR	
VALOR	5845	AÑO	2020
			6430

PROGRAMADO

VARIABLES	NOMBRE	UNIDAD DE MEDIDA	CALENDARIO - PROGRAMADO												TOTAL	META PROGRAMADA EN EL AÑO			
			PROGRAMADO	ENE	FEB	MAR	ABR	MAY	JUN	JUL	AGO	SEP	OCT	NOV			DIC		
VARIABLE 1	Predios regularizados 2021	Predios	PROGRAMADO VARIABLE 1														6430	6430	10.01%
VARIABLE 2	Predios regularizados 2020	Predios	PROGRAMADO VARIABLE 2														5845	5845	

REALIZADO

VARIABLES	NOMBRE	UNIDAD DE MEDIDA	CALENDARIO - PROGRAMADO												TOTAL	RESULTADO ALCANZADO EN EL AÑO			
			REALIZADO	ENE	FEB	MAR	ABR	MAY	JUN	JUL	AGO	SEP	OCT	NOV			DIC		
VARIABLE 1	Predios regularizados 2021	Predios	REALIZADO VARIABLE 1																#VALOR!
VARIABLE 2	Predios regularizados 2020	Predios	REALIZADO VARIABLE 2														5845	5845	

CUMPLIMIENTO FINAL

Explicaciones y causas de las variaciones al cumplimiento de la programación, ¿Por qué no se cumplió o por que se supero considerablemente lo programado?

PROPÓSITO

RESUMEN NARRATIVO: La población de Cuautlancingo cuenta con la remodelación de espacios públicos

Indicador

NOMBRE: Variación porcentual de espacios públicos remodelados



CLAVE: _____ ASEP: 08-04
 ENT DAD FISCALIZADA: _____
 AÑO: 2021

PP-M
 FECHA DE APROBACIÓN
 HOJA: DE:

PROGRAMA PRESUPUESTARIO

Nombre del Programa: Orcenamiento Territorial, Vivienda e Infraestructura
 Unidad(es) Responsable(s): Dirección de Desarrollo Urbano, Dirección de Catastro, Dirección de Obras Públicas y Regiduría de Obras Públicas
 Costo Total del Programa: \$86 610,235.33

DIMENSIÓN A MEDIR	Eficacia	FRECUENCIA DE MEDICIÓN	Anual	MÉTODO DE CALCULO	((Espacios públicos rehabilitados 2021;Espacios públicos rehabilitados 2020)-1)*100
TIPO DE INDICADOR	Estratégico	TIPO DE FÓRMULA	Variación Porcentual	COMPORTAMIENTO DEL INDICADOR HACIA LA META	Nominal
LINEA BASE			META DEL INDICADOR		
31			28		
VALOR			AÑO		

PROGRAMADO																	
VARIABLES	NOMBRE	UNIDAD DE MEDIDA	CALENDARIO - PROGRAMADO												TOTAL	META PROGRAMADA EN EL AÑO	
			PROGRAMADO	ENE	FEB	MAR	ABR	MAY	JUN	JUL	AGO	SEP	OCT	NOV			DIC
VARIABLE 1	Espacios públicos rehabilitados 2020	Espacios	PROGRAMADO VARIABLE 1												28	28	-9.68%
VARIABLE 2	Espacios públicos rehabilitados 2021	Espacios	PROGRAMADO VARIABLE 2											31	31		



CLAVE: ASEP: 08-04
 ENTIDAD FISCALIZADA:
 AÑO: 2021

PP-M
 FECHA DE APROBACIÓN
 HOJA: DE:

PROGRAMA PRESUPUESTARIO

Nombre del Programa: Ordenamiento Territorial, Vivienda e Infraestructura
 Unidad(es) Responsable(s): Dirección de Desarrollo Urbano, Dirección de Catastro, Dirección de Obras Públicas y Regiduría de Cbras Públicas
 Costo Total del Programa: \$86,610,235 33

REALIZADO

VARIABLES	NOMBRE	UNIDAD DE MEDIDA	CALENDARIO - PROGRAMADO												TOTAL	RESULTADO ALCANZADO EN EL AÑO			
			REALIZADO	ENE	FEB	MAR	ABR	MAY	JUN	JUL	AGO	SEP	OCT	NOV			DIC		
VARIABLE 1	Espacios públicos rehabilitados 2020	Espacios	REALIZADO VARIABLE 1																#¡VALORI
VARIABLE 2	Espacios públicos rehabilitados 2021	Espacios	REALIZADO VARIABLE 2													31	31		

CUMPLIMIENTO FINAL

Explicaciones y causas de las variaciones al cumplimiento de la programación, ¿ Por qué no se cumplió o por que se supero considerablemente lo programado?

COMPONENTES

COMPONENTE 1 RESUMEN NARRATIVO: Supervisión de obras incrementada

Indicador:

NOMBRE	Variación porcentual de supervisión de desarrollo urbano				
DIMENSIÓN A MEDIR	Eficacia	FRECUENCIA DE MEDICIÓN	Semestral	MÉTODO DE CALCULO	((Inspecciones de supervisión 2021/Inspecciones de supervisión 2020)-1)*100
TIPO DE INDICADOR	Estratégico	TIPO DE FÓRMULA	Variación Porcentual	COMPORTAMIENTO DEL INDICADOR HACIA LA META	Ascendente
LINEA BASE			META DEL INDICADOR		
VALOR	1424	AÑO	2020	VALOR	1430

PROGRAMADO

VARIABLES	NOMBRE	UNIDAD DE MEDIDA	CALENDARIO - PROGRAMADO												TOTAL	META PROGRAMADA EN EL AÑO			
			PROGRAMADO	ENE	FEB	MAR	ABR	MAY	JUN	JUL	AGO	SEP	OCT	NOV			DIC		
VARIABLE 1	Inspecciones de supervisión 2021	Inspecciones	PROGRAMADO VARIABLE 1							715							715	1430	0.42%
VARIABLE 2	Inspecciones de supervisión 2020	Inspecciones	PROGRAMADO VARIABLE 2							712						712	1424		

REALIZADO

VARIABLES	NOMBRE	UNIDAD DE MEDIDA	CALENDARIO - PROGRAMADO												TOTAL	RESULTADO ALCANZADO EN EL AÑO		
			REALIZADO	ENE	FEB	MAR	ABR	MAY	JUN	JUL	AGO	SEP	OCT	NOV			DIC	
VARIABLE 1	Inspecciones de supervisión 2021	Inspecciones	REALIZADO VARIABLE 1															#¡VALORI
VARIABLE 2	Inspecciones de supervisión 2020	Inspecciones	REALIZADO VARIABLE 2							712					712	1424		

CUMPLIMIENTO FINAL

Explicaciones y causas de las variaciones al cumplimiento de la programación, ¿ Por qué no se cumplió o por que se supero considerablemente lo programado?

COMPONENTE 2 RESUMEN NARRATIVO: Satisfacción de los contribuyentes lograda

Indicador:

NOMBRE	Porcentaje de satisfacción de los contribuyentes				
DIMENSIÓN A MEDIR	Calidad	FRECUENCIA DE MEDICIÓN	Semestral	MÉTODO DE CALCULO	(Personas satisfechas con la atención/Personas encuestadas)*100
TIPO DE INDICADOR	Gestión	TIPO DE FÓRMULA	Porcentaje	COMPORTAMIENTO DEL INDICADOR HACIA LA META	Nominal
LINEA BASE			META DEL INDICADOR		
VALOR	1200	AÑO	2021	VALOR	700

PROGRAMADO

VARIABLES	NOMBRE	UNIDAD DE MEDIDA	CALENDARIO - PROGRAMADO												TOTAL	META PROGRAMADA EN EL AÑO		
			PROGRAMADO	ENE	FEB	MAR	ABR	MAY	JUN	JUL	AGO	SEP	OCT	NOV			DIC	
VARIABLE 1	Personas satisfechas con la atención	Personas	PROGRAMADO VARIABLE 1							350						350	700	58.33%
VARIABLE 2	Personas encuestadas	Personas	PROGRAMADO VARIABLE 2							600					600	1200		



CLAVE: _____ ASEP: 08-04
 ENTIDAD FISCALIZADA: _____
 AÑO: 2021

PP-M
 FECHA DE APROBACIÓN
 HOJA: DE:

PROGRAMA PRESUPUESTARIO

Nombre del Programa: Orcenamiento Territorial, Vivienda e Infraestructura
 Unidad(es) Responsable(s): Dirección de Desarrollo Urbano, Dirección de Catastro, Dirección de Obras Públicas y Regiduría de Obras Públicas
 Costo Total del Programa: \$86,610,235.33

REALIZADO

VARIABLES	NOMBRE	UNIDAD DE MEDIDA	CALENDARIO - PROGRAMADO												TOTAL	RESULTADO ALCANZADO EN EL AÑO		
			REALIZADO	ENE	FEB	MAR	ABR	MAY	JUN	JUL	AGO	SEP	OCT	NOV			DIC	
VARIABLE 1	Personas satisfechas con la atención	Personas	REALIZADO VARIABLE 1															#VALOR
VARIABLE 2	Personas encuestadas	Personas	REALIZADO VARIABLE 2						600							600	1200	

CUMPLIMIENTO FINAL: _____

Explicaciones y causas de las variaciones al cumplimiento de la programación, ¿ Por qué no se cumplió o por que se supero considerablemente lo programado?

COMPONENTE 3 RESUMEN NARRATIVO: Avalúos catastrales aumentados

Indicador

INDICADOR: Variación porcentual de avalúos catastrales



CUAUTLANCINGO
ALTERNATIVAS PARA EL DESARROLLO

CLAVE: _____ ASEP: 08-04
ENTIDAD FISCALIZADA: _____
AÑO: 2021

PP-M

FECHA DE APROBACIÓN

HOJA: DE:

PROGRAMA PRESUPUESTARIO

Nombre del Programa: Ordenamiento Territorial, Vivienda e Infraestructura
Unidad(es) Responsable(s): Dirección de Desarrollo Urbano, Dirección de Catastro, Dirección de Obras Públicas y Regiduría de Obras Públicas
Costo Total del Programa: \$86 610,235.33

DIMENSIÓN A MEDIR	Eficiencia	FRECUENCIA DE MEDICIÓN	Semestral	MÉTODO DE CÁLCULO	$((\text{Avalúos catastrales 2021}/\text{Avalúos catastrales 2020}) * 100)$
TIPO DE INDICADOR	Gestión	TIPO DE FÓRMULA	Variación Porcentual	COMPORTAMIENTO DEL INDICADOR HACIA LA META	Regular
LINEA BASE			META DEL INDICADOR		
VALOR			AÑO		
5845			2020		
6430			6430		

VARIABLES	NOMBRE	UNIDAD DE MEDIDA	CALENDARIO - PROGRAMADO												TOTAL	META PROGRAMADA EN EL AÑO			
			PROGRAMADO	ENE	FEB	MAR	ABR	MAY	JUN	JUL	AGO	SEP	OCT	NOV			DIC		
VARIABLE 1	Avalúos catastrales 2020	Avalúos	PROGRAMADO VARIABLE 1							3215							3215	6430	10.01%
VARIABLE 2	Avalúos catastrales 2021	Avalúos	PROGRAMADO VARIABLE 2							3*03							2742	5845	

VARIABLES	NOMBRE	UNIDAD DE MEDIDA	CALENDARIO - PROGRAMADO												TOTAL	RESULTADO ALCANZADO EN EL AÑO			
			REALIZADO	ENE	FEB	MAR	ABR	MAY	JUN	JUL	AGO	SEP	OCT	NOV			DIC		
VARIABLE 1	Avalúos catastrales 2020	Avalúos	REALIZADO VARIABLE 1																#¡VALOR!
VARIABLE 2	Avalúos catastrales 2021	Avalúos	REALIZADO VARIABLE 2							3103							2742	5845	

CUMPLIMIENTO FINAL

Explicaciones y causas de las variaciones al cumplimiento de la programación, ¿ Por qué no se cumplió o por que se supero considerablemente lo programado?

COMPONENTE 4 RESUMEN NARRATIVO: Mantenimiento preventivo de espacios públicos atendidos

Indicador

NOMBRE	Porcentaje de cumplimiento de espacios públicos atendidos				
DIMENSIÓN A MEDIR	Eficacia	FRECUENCIA DE MEDICIÓN	Semestral	MÉTODO DE CÁLCULO	$(\text{Espacios públicos atendidos}/\text{Espacios públicos programados}) * 100$
TIPO DE INDICADOR	Gestión	TIPO DE FÓRMULA	Porcentaje	COMPORTAMIENTO DEL INDICADOR HACIA LA META	Nominal
LINEA BASE			META DEL INDICADOR		
VALOR			AÑO		
30			2021		
30			30		

VARIABLES	NOMBRE	UNIDAD DE MEDIDA	CALENDARIO - PROGRAMADO												TOTAL	META PROGRAMADA EN EL AÑO			
			PROGRAMADO	ENE	FEB	MAR	ABR	MAY	JUN	JUL	AGO	SEP	OCT	NOV			DIC		
VARIABLE 1	Espacios públicos atendidos	Espacios	PROGRAMADO VARIABLE 1							7							23	30	100.00%
VARIABLE 2	Espacios públicos programados	Espacios	PROGRAMADO VARIABLE 2							7							23	30	

VARIABLES	NOMBRE	UNIDAD DE MEDIDA	CALENDARIO - PROGRAMADO												TOTAL	PROCENTAJE PROGRAMADO EN EL AÑO			
			REALIZADO	ENE	FEB	MAR	ABR	MAY	JUN	JUL	AGO	SEP	OCT	NOV			DIC		
VARIABLE 1	Espacios públicos atendidos	Espacios	REALIZADO VARIABLE 1																#¡VALOR!
VARIABLE 2	Espacios públicos programados	Espacios	REALIZADO VARIABLE 2							7							23	30	

CUMPLIMIENTO FINAL

Explicaciones y causas de las variaciones al cumplimiento de la programación, ¿ Por qué no se cumplió o por que se supero considerablemente lo programado?

COMPONENTE 5 RESUMEN NARRATIVO: FORTAMUN para Seguridad Pública cumplido

Indicador

NOMBRE	Porcentaje de cumplimiento de las recursos de seguridad pública pagadas por FORTAMUN				
DIMENSIÓN A MEDIR	Eficacia	FRECUENCIA DE MEDICIÓN	Semestral	MÉTODO DE CÁLCULO	$(\text{Actividades programadas}/\text{Actividades cumplidas}) * 100$



CUAUTLANCINGO
ALGOBREMOS EN UNO

CLAVE: _____ ASEP: 08-04
ENTIDAD FISCALIZADA: _____
AÑO: 2021

PP-M
FECHA DE APROBACIÓN
HOJA: DE:

PROGRAMA PRESUPUESTARIO

Nombre del Programa: Orceamiento Territorial, Vivienda e Infraestructura
Unidad(es) Responsable(s): Dirección de Desarrollo Urbano, Dirección de Catastro, Dirección de Obras Públicas y Regiduría de Obras Públicas
Costo Total del Programa: \$86,610,235.33

TIPO DE INDICADOR	Gestión	TIPO DE FÓRMULA	Porcentaje	COMPORTAMIENTO DEL INDICADOR HACIA LA META	Nominal
LINEA BASE			META DEL INDICADOR		
10			10		
VALOR			AÑO		

VARIABLES	NOMBRE	UNIDAD DE MEDIDA	CALENDARIO - PROGRAMADO												TOTAL	META PROGRAMADA EN EL AÑO			
			PROGRAMADO	ENE	FEB	MAR	ABR	MAY	JUN	JUL	AGO	SEP	OCT	NOV			DIC		
VARIABLE 1	Actividades cumplidas	Actividades	PROGRAMADO VARIABLE 1							10							0	10	100.00%
VARIABLE 2	Actividades programadas	Actividades	PROGRAMADO VARIABLE 2							10							0	10	

VARIABLES	NOMBRE	UNIDAD DE MEDIDA	CALENDARIO - PROGRAMADO												TOTAL	PORCENTAJE PROGRAMADO EN EL AÑO			
			REALIZADO	ENE	FEB	MAR	ABR	MAY	JUN	JUL	AGO	SEP	OCT	NOV			DIC		
VARIABLE 1	Actividades cumplidas	Actividades	REALIZADO VARIABLE 1																# VALORI
VARIABLE 2	Actividades programadas	Actividades	REALIZADO VARIABLE 2							10							0	10	

CUMPLIMIENTO FINAL

Explicaciones y causas de las variaciones al cumplimiento de la programación, ¿ Por qué no se cumplió o por que se supero considerablemente lo programado?

COMPONENTE 6 RESUMEN NARRATIVO: Tiempos de respuesta mantenidos

Indicador

NOMBRE	Variación porcentual del promedio de tiempo de respuesta				
DIMENSIÓN A MEDIR	Eficacia	FRECUENCIA DE MEDICIÓN	Semestral	MÉTODO DE CÁLCULO	$(\text{Promedio de atención 2021} - \text{Promedio de atención 2020}) \cdot 100$
TIPO DE INDICADOR	Gestión	TIPO DE FÓRMULA	Variación Porcentual	COMPORTAMIENTO DEL INDICADOR HACIA LA META	Regular
LINEA BASE			META DEL INDICADOR		
72			72		
VALOR			AÑO		

VARIABLES	NOMBRE	UNIDAD DE MEDIDA	CALENDARIO - PROGRAMADO												TOTAL	META PROGRAMADA EN EL AÑO			
			PROGRAMADO	ENE	FEB	MAR	ABR	MAY	JUN	JUL	AGO	SEP	OCT	NOV			DIC		
VARIABLE 1	Promedio de atención 2021	Horas	PROGRAMADO VARIABLE 1							72							72	144	0.00%
VARIABLE 2	Promedio de atención 2020	Horas	PROGRAMADO VARIABLE 2							72							72	144	

VARIABLES	NOMBRE	UNIDAD DE MEDIDA	CALENDARIO - PROGRAMADO												TOTAL	PORCENTAJE PROGRAMADO EN EL AÑO			
			REALIZADO	ENE	FEB	MAR	ABR	MAY	JUN	JUL	AGO	SEP	OCT	NOV			DIC		
VARIABLE 1	Promedio de atención 2021	Horas	REALIZADO VARIABLE 1																# VALORI
VARIABLE 2	Promedio de atención 2020	Horas	REALIZADO VARIABLE 2							72							72	144	

CUMPLIMIENTO FINAL

Explicaciones y causas de las variaciones al cumplimiento de la programación, ¿ Por qué no se cumplió o por que se supero considerablemente lo programado?

COMPONENTE 7 RESUMEN NARRATIVO: Materiales de operación entregados

Indicador

NOMBRE	Porcentaje de cumplimiento de materiales de operación entregados				
DIMENSIÓN A MEDIR	Eficacia	FRECUENCIA DE MEDICIÓN	Semestral	MÉTODO DE CÁLCULO	$(\text{Materiales de operación entregados} / \text{Materiales de operación programados}) \cdot 100$



CLAVE: _____ ASEP: 08-04
 ENTIDAD FISCALIZADA: _____
 AÑO: 2021

PP-M
 FECHA DE APROBACIÓN
 HOJA: DE:

PROGRAMA PRESUPUESTARIO

Nombre del Programa: Orcenamiento Territorial, Vivienda e Infraestructura
 Unidad(es) Responsable(s): Dirección de Desarrollo Urbano, Dirección de Catastro, Dirección de Obras Públicas y Regiduría de Obras Públicas
 Costo Total del Programa: \$86 610,235.33

TIPO DE INDICADOR	Gestión	TIPO DE FÓRMULA	Porcentaje	COMPORTAMIENTO DEL INDICADOR HACIA LA META	Nominal
	9	2021			9
	VALOR	AÑO			

VARIABLES	NOMBRE	UNIDAD DE MEDIDA	CALENDARIO - PROGRAMADO												TOTAL	META PROGRAMADA EN EL AÑO			
			PROGRAMADO	ENE	FEB	MAR	ABR	MAY	JUN	JUL	AGO	SEP	OCT	NOV			DIC		
VARIABLE 1	Materiales de operación entregados	Materiales	PROGRAMADO VARIABLE 1							6							3	9	FALSO
VARIABLE 2	Materiales de operación programados	Materiales	PROGRAMADO VARIABLE 2							6							3	9	

VARIABLES	NOMBRE	UNIDAD DE MEDIDA	CALENDARIO - PROGRAMADO												TOTAL	PROCENTAJE PROGRAMADO EN EL AÑO			
			REALIZADO	ENE	FEB	MAR	ABR	MAY	JUN	JUL	AGO	SEP	OCT	NOV			DIC		
VARIABLE 1	Materiales de operación entregados	Materiales	REALIZADO VARIABLE 1																FALSO
VARIABLE 2	Materiales de operación programados	Materiales	REALIZADO VARIABLE 2							6							3	9	

CUMPLIMIENTO FINAL: _____

Explicaciones y causas de las variaciones al cumplimiento de la programación, ¿ Por qué no se cumplió o por qué se supero considerablemente lo programado? _____

ACTIVIDADES

COMPONENTE	DESCRIPCIÓN	UNIDAD DE MEDIDA	CALENDARIO												TOTAL	PORCENTAJE DE CUMPLIMIENTO DE LA ACTIVIDAD			
			PROGRAMADO / REALIZADO	ENE	FEB	MAR	ABR	MAY	JUN	JUL	AGO	SEP	OCT	NOV			DIC		
C1	1 Realizar 1 actualización del programa municipal de desarrollo urbano	Actualización	PROGRAMADO												1			1	0%
			REALIZADO															0	
	2 Realizar 1 jornada de mejora de movilidad y mantenimiento urbano en coordinación con las áreas correspondientes	Jornada	PROGRAMADO								1							1	0%
			REALIZADO															0	
	3 Realizar 2 jornadas de trópicos para cumplir el programa de regularización de desarrollo urbano	Jornada	PROGRAMADO				1								1			2	50%
		REALIZADO				1											1		
4	Realizar 1424 inspecciones de desarrollo urbano	Inspecciones	PROGRAMADO				356			356				356		356	1,424	28%	
			REALIZADO				415										415		
5	Realizar 1 base de datos de los alineamientos y número oficial en 4 etapas	Base de datos	PROGRAMADO				1			1				1		1	4	25%	
			REALIZADO				1										1		
C2	1 Realizar 2 acciones para mejorar la atención y el servicio	Acciones	PROGRAMADO							1				1			2	0%	
			REALIZADO														0		
C3	1 Realizar 6430 avalúos catastrales	Avalúos	PROGRAMADO				1608			1608				1607		1607	6,430	18%	
			REALIZADO				1152										1,152		
	2 Realizar 4 actualizaciones del padrón catastral a grandes contribuyentes	Actualización	PROGRAMADO				1							1		1	4	25%	
			REALIZADO				1										1		
	3 Elaborar 1 catálogo de empresas del corredor empresarial Cuautlancingo	Catálogo	PROGRAMADO											1			1	0%	
			REALIZADO														0		
4 Realizar 1 censo de actualización catastral para predios donde no existe información	Censo	PROGRAMADO											1			1	0%		
		REALIZADO														0			
5 Adquirir 1 paquete de insumos y materiales tecnológicos	Paquete	PROGRAMADO								1						1	0%		
		REALIZADO														0			
6 Actualizar 1 tabla de valores catastrales	Tabla	PROGRAMADO				1										1	100%		
		REALIZADO				1										1			
C4	1 Realizar 10 la pavimentación de calles (Bajo Demanda)	Pavimentación	PROGRAMADO							3				7			10	0%	
			REALIZADO														0		
	2 Realizar 10 obras de mejoramiento de infraestructura y servicios (Bajo Demanda)	Obras	PROGRAMADO								2			8			10	0%	
			REALIZADO														0		
	3 Rehabilitar 1 cancha de usos múltiples (Bajo Demanda)	Cancha	PROGRAMADO											1			1	0%	
			REALIZADO														0		
4 Realizar 1 obra de electrificación (Bajo Demanda)	Obra	PROGRAMADO											1			1	0%		
		REALIZADO														0			
5 Realizar 2 aportaciones al programa de alfabetización y al CERESO	Aportaciones	PROGRAMADO											2			2	0%		
		REALIZADO														0			
6 Realizar 6 obras de red de drenaje y alcantarillado (Bajo Demanda)	Obras	PROGRAMADO								2			4			6	0%		
		REALIZADO														0			




CLAVE: _____ ASEP: 08-04
 ENTIDAD FISCALIZADA: _____
 AÑO: 2021

PP-M
 FECHA DE APROBACIÓN
 HOJA: DE:

PROGRAMA PRESUPUESTARIO

Nombre del Programa Ordenamiento Territorial, Vivienda e Infraestructura
 Unidad(es) Responsable(s) Dirección de Desarrollo Urbano, Dirección de Catastro, Dirección de Obras Públicas y Regiduría de Obras Públicas
 Costo Total del Programa \$86,610,235.33

Categoría	Subcategoría	Descripción	Tipo	Programado		Realizado		Porcentaje
				Programado	Realizado	Programado	Realizado	
C5	1	Realizar 1 adquisición de cámaras de videovigilancia para el municipio (Bajo Demanda)	Adquisición	1	0	1	0	0%
	2	Realizar 1 adquisición de uniformes con equipamiento para elementos de seguridad pública (Bajo Demanda)	Adquisición	1	0	1	0	0%
	3	Realizar 2 etapas de adquisición de patrullas con equipamiento para seguridad pública (Bajo Demanda)	Adquisición	2	0	2	0	0%
	4	Realizar 1 cobertura de pago de salarios y aguinaldo de los elementos de seguridad pública (Bajo Demanda)	Cobertura	1	0	1	0	0%
	5	Realizar 1 adquisición de armamento y municiones para los elementos de seguridad pública (Bajo Demanda)	Adquisición	1	0	1	0	0%
	6	Realizar 1 adquisición de motocicletas para seguridad pública (Bajo Demanda)	Adquisición	1	0	1	0	0%
	7	Realizar 1 adquisición de alarmas vecinales (Bajo Demanda)	Adquisición	1	0	1	0	0%
	8	Contar con 1 programa de capacitación para elementos de seguridad pública (Bajo Demanda)	Programa	1	0	1	0	0%
	9	Realizar 1 adquisición del fortalecimiento de los sistemas de video vigilancia y geolocalización (GPS) del municipio (Bajo Demanda)	Adquisición	1	0	1	0	0%
C6	1	Realizar 12 etapas de bacheo	Etapas	3	3	12	3	25%
C7	1	Entregar 9 requisiciones de materiales de operación a las Unidades Administrativas del Programa Presupuestario (Bajo Demanda)	Requisición	3	3	9	3	33%



TESORERÍA MUNICIPAL
 CUAUTLANCINGO, PUE
 2018 - 2021

C. ANGÉLICA FLORES CANO
 PRESIDENTA MUNICIPAL INTERINA
PRESIDENCIA MUNICIPAL
 CUAUTLANCINGO, PUE.
 2018 - 2021

C. JOSÉ MARÍA MEZA PÉREZ
 TESORERO MUNICIPAL
 C. HÉCTOR HERNÁNDEZ ARMAS
 COORDINADOR DEL SISTEMA DE EVALUACIÓN AL DESEMPEÑO

C. GERARDO MACORRA TRUJILLO
 TITULAR DEL ÓRGANO INTERNO DE CONTROL
ÓRGANO INTERNO DE CONTROL
 CUAUTLANCINGO, PUE.
 2018 - 2021





CLAVE: ASEP: 08-04
ENTIDAD FISCALIZADA:
AÑO: 2021

FECHA DE APROBACIÓN

HOJA: DE:

PROGRAMA PRESUPUESTARIO

Table with 2 columns: Field (Nombre del Programa, Unidad(es) Responsable(s), Costo Total del Programa, Fuente de Financiamiento, Monto Especifico) and Value (Alumbrado Público, Dirección de Alumbrado Público, \$7 405,926.92, RECURSOS FISCALES/PARTICIPACIONES, \$6,105,926.92/\$1,300,000.00)

Table for CLASIFICACIÓN FUNCIONAL DEL GASTO with columns for CLASIFICACIÓN and CONCEPTO (Finalidad, Función, Subfunción, Sub/Subfunción)

DATOS DE VINCULACIÓN AL PLAN ESTATAL DE DESARROLLO: Enfoque Transversal. Infraestructura

DATOS DE VINCULACIÓN AL PLAN MUNICIPAL DE DESARROLLO (EJES, ESTRATEGIAS U OBJETIVOS GENERALES): Mejorar la cobertura en la energía eléctrica...

NIVEL INMEDIATO INFERIOR (OBJETIVO O LÍNEA ESTRATÉGICA): Mejorar el servicio de alumbrado público en el municipio

FIN

RESUMEN NARRATIVO: Contribuir a la mejora de la red de alumbrado público mediante el mantenimiento de luminarias

Indicador: Variación porcentual de mantenimientos brindados. Includes fields for NOMBRE, DIMENSIÓN A MEDIR, TIPO DE INDICADOR, FRECUCENCIA DE MEDICIÓN, TIPO DE FÓRMULA, MÉTODO DE CALCULO, COMPORTAMIENTO DEL INDICADOR HACIA LA META, LINEA BASE, META DEL INDICADOR, VALOR, AÑO.

PROGRAMADO: Table with columns for VARIABLES, NOMBRE, UNIDAD DE MEDIDA, CALENDARIO - PROGRAMADO (ENE to DIC), TOTAL, META PROGRAMADA EN EL AÑO.

REALIZADO: Table with columns for VARIABLES, NOMBRE, UNIDAD DE MEDIDA, CALENDARIO - PROGRAMADO (ENE to DIC), TOTAL, RESULTADO ALCANZADO EN EL AÑO.

CUMPLIMIENTO FINAL

Explicaciones y causas de las variaciones al cumplimiento de la programación, ¿Por qué no se cumplió o por qué se superó considerablemente lo programado?

PROPÓSITO

RESUMEN NARRATIVO: El municipio de Cuautlancingo cuenta con luminarias de tecnología LED

Indicador: Variación porcentual de luminarias LED. Includes fields for NOMBRE, DIMENSIÓN A MEDIR, TIPO DE INDICADOR, FRECUCENCIA DE MEDICIÓN, TIPO DE FÓRMULA, MÉTODO DE CALCULO, COMPORTAMIENTO DEL INDICADOR HACIA LA META, LINEA BASE, META DEL INDICADOR.



CLAVE: _____ ASEP: 08-04
 ENTIDAD FISCALIZADA: _____
 AÑO: 2021

FECHA DE APROBACIÓN
 HOJA: DE:

PROGRAMA PRESUPUESTARIO

Nombre del Programa Alumbrado Público
 Unidad(es) Responsable(s) Dirección de Alumbrado Público
 Costo Total del Programa \$7,405,926 92

2538 VALOR 2020 AÑO 3538

PROGRAMADO																		
VARIABLES	NOMBRE	UNIDAD DE MEDIDA	CALENDARIO - PROGRAMADO												TOTAL	META PROGRAMADA EN EL AÑO		
			PROGRAMADO	ENE	FEB	MAR	ABR	MAY	JUN	JUL	AGO	SEP	OCT	NOV			DIC	
VARIABLE 1	Luminarias LED 2021	Luminarias LED	PROGRAMADO VARIABLE 1														3538	3538
VARIABLE 2	Luminarias LED 2020	Luminarias LED	PROGRAMADO VARIABLE 2														2538	2538

39.40%



CLAVE: _____ ASEP: 08-04
 ENTIDAD FISCALIZADA: _____
 AÑO: 2021

PP-M

FECHA DE APROBACIÓN

HOJA: DE:

PROGRAMA PRESUPUESTARIO

Nombre del Programa: Alumbrado Público
 Unidad(es) Responsable(s): Dirección de Alumbrado Público
 Costo Total del Programa: \$7,405,926.92

REALIZADO

VARIABLES	NOMBRE	UNIDAD DE MEDIDA	CALENDARIO - PROGRAMADO												TOTAL	RESULTADO ALCANZADO EN EL AÑO			
			REALIZADO	ENE	FEB	MAR	ABR	MAY	JUN	JUL	AGO	SEP	OCT	NOV			DIC		
VARIABLE 1	Luminarias LED 2021	Luminarias LED	REALIZADO VARIABLE 1																# VALORI
VARIABLE 2	Luminarias LED 2020	Luminarias LED	REALIZADO VARIABLE 2												2538	2538			

CUMPLIMIENTO FINAL

Explicaciones y causas de las variaciones al cumplimiento de la programación, ¿Por qué no se cumplió o por que se supero considerablemente lo programado?

COMPONENTES

COMPONENTE 1 RESUMEN NARRATIVO: Colocación de luminarias LED aumentada

Indicador

NOMBRE	Variación porcentual de luminarias LED instaladas				
DIMENSIÓN A MEDIR	Eficacia	FRECUENCIA DE MEDICIÓN	Semestral	MÉTODO DE CALCULO	((Luminaria LED instaladas 2021/Luminarias LED instalacas 2020)-1)*100
TIPO DE INDICADOR	Gestión	TIPO DE FÓRMULA	Variación Porcentual	COMPORTAMIENTO DEL INDICADOR HACIA LA META	Regular
LINEA BASE			META DEL INDICADOR		
VALOR	1024	AÑO	2020	VALOR	1000

PROGRAMADO

VARIABLES	NOMBRE	UNIDAD DE MEDIDA	CALENDARIO - PROGRAMADO												TOTAL	META PROGRAMADA EN EL AÑO		
			PROGRAMADO	ENE	FEB	MAR	ABR	MAY	JUN	JUL	AGO	SEP	OCT	NOV			DIC	
VARIABLE 1	Luminarias LED instaladas 2021	Luminarias	PROGRAMADO VARIABLE 1							500						500	1000	-2.34%
VARIABLE 2	Luminaria LED instaladas 2020	Luminarias	PROGRAMADO VARIABLE 2							455						569	1024	

REALIZADO

VARIABLES	NOMBRE	UNIDAD DE MEDIDA	CALENDARIO - PROGRAMADO												TOTAL	RESULTADO ALCANZADO EN EL AÑO		
			REALIZADO	ENE	FEB	MAR	ABR	MAY	JUN	JUL	AGO	SEP	OCT	NOV			DIC	
VARIABLE 1	Luminarias LED instaladas 2021	Luminarias	REALIZADO VARIABLE 1															# VALORI
VARIABLE 2	Luminaria LED instaladas 2020	Luminarias	REALIZADO VARIABLE 2							455						569	1024	

CUMPLIMIENTO FINAL

Explicaciones y causas de las variaciones al cumplimiento de la programación, ¿Por qué no se cumplió o por que se supero considerablemente lo programado?

COMPONENTE 2 RESUMEN NARRATIVO: Servicio de alumbrado público mejorado

Indicador

NOMBRE	Índice de mejora del servicio por actividad				
DIMENSIÓN A MEDIR	Calidad	FRECUENCIA DE MEDICIÓN	Semestral	MÉTODO DE CALCULO	(Atención a luminanas/Actividades de mejora)*100
TIPO DE INDICADOR	Gestión	TIPO DE FÓRMULA	Porcentaje	COMPORTAMIENTO DEL INDICADOR HACIA LA META	Ascendente
LINEA BASE			META DEL INDICADOR		
VALOR	7	AÑO	2021	VALOR	7

PROGRAMADO

VARIABLES	NOMBRE	UNIDAD DE MEDIDA	CALENDARIO - PROGRAMADO												TOTAL	META PROGRAMADA EN EL AÑO		
			PROGRAMADO	ENE	FEB	MAR	ABR	MAY	JUN	JUL	AGO	SEP	OCT	NOV			DIC	
VARIABLE 1	Atención de luminarias	Atenciones	PROGRAMADO VARIABLE 1							3						4	7	100.00%
VARIABLE 2	Actividades de mejora	Actividades	PROGRAMADO VARIABLE 2							3						4	7	



CLAVE: _____ ASEP: 08-04
 ENTIDAD FISCALIZADA: _____
 AÑO: 2021

FECHA DE APROBACIÓN

HOJA: DE:

PROGRAMA PRESUPUESTARIO

Nombre del Programa: Alumbrado Público
 Unidad(es) Responsable(s): Dirección de Alumbrado Público
 Costo Total del Programa: \$7,405,925.92

REALIZADO

VARIABLES	NOMBRE	UNIDAD DE MEDIDA	CALENDARIO - PROGRAMADO												TOTAL	RESULTADO ALCANZADO EN EL AÑO			
			REALIZADO	ENE	FEB	MAR	ABR	MAY	JUN	JUL	AGO	SEP	OCT	NOV			DIC		
VARIABLE 1	Atención de luminarias	Atenciones	REALIZADO VARIABLE 1																# VALOR
VARIABLE 2	Actividades de mejora	Actividades	REALIZADO VARIABLE 2						3							4	7		

CUMPLIMIENTO FINAL

Explicaciones y causas de las variaciones al cumplimiento de la programación, ¿ Por qué no se cumplió o por que se supero considerablemente lo programado?

COMPONENTE 3 RESUMEN NARRATIVO: Solicitudes de mantenimiento de luminarias atencidas

Indicador

NOMBRE	Porcentaje de atención de solicitudes atendidas					
DIMENSIÓN A MEDIR	Eficacia	FRECUENCIA DE MEDICIÓN	Semestral	MÉTODO DE CALCULO	(Solicitudes atendidas/Solicitudes recibidas)*100	
TIPO DE INDICADOR	Gestión	TIPO DE FÓRMULA	Porcentaje	COMPORTAMIENTO DEL INDICADOR HACIA LA META	Ascendente	
LINEA BASE			META DEL INDICADOR			
761			76			
VALOR			AÑO			
2020						

PROGRAMADO

VARIABLES	NOMBRE	UNIDAD DE MEDIDA	CALENDARIO - PROGRAMADO												TOTAL	META PROGRAMADA EN EL AÑO			
			PROGRAMADO	ENE	FEB	MAR	ABR	MAY	JUN	JUL	AGO	SEP	OCT	NOV			DIC		
VARIABLE 1	Solicitudes atendidas	Solicitudes	PROGRAMADO VARIABLE 1							232							469	761	100.00%
VARIABLE 2	Solicitudes recibidas	Solicitudes	PROGRAMADO VARIABLE 2							232							469	761	

REALIZADO

VARIABLES	NOMBRE	UNIDAD DE MEDIDA	CALENDARIO - PROGRAMADO												TOTAL	RESULTADO ALCANZADO EN EL AÑO			
			REALIZADO	ENE	FEB	MAR	ABR	MAY	JUN	JUL	AGO	SEP	OCT	NOV			DIC		
VARIABLE 1	Solicitudes atendidas	Solicitudes	REALIZADO VARIABLE 1																# VALOR
VARIABLE 2	Solicitudes recibidas	Solicitudes	REALIZADO VARIABLE 2						232							469	761		

CUMPLIMIENTO FINAL

Explicaciones y causas de las variaciones al cumplimiento de la programación, ¿ Por qué no se cumplió o por que se supero considerablemente lo programado?

COMPONENTE 4 RESUMEN NARRATIVO: Materiales de operación entregados

Indicador

NOMBRE	Porcentaje de cumplimiento de materiales de operación ertregados					
--------	--	--	--	--	--	--



CLAVE: ASEP: 08-04
ENTIDAD FISCALIZADA:
AÑO: 2021

FECHA DE APROBACIÓN

HOJA: DE:

PROGRAMA PRESUPUESTARIO

Nombre del Programa Alumbrado Público
Unidad(es) Responsable(s) Dirección de Alumbrado Público
Costo Total del Programa \$7,405,928.92

Table with 4 columns: DIMENSIÓN A MEDIR, TIPO DE INDICADOR, FRECUENCIA DE MEDICIÓN, TIPO DE FÓRMULA, MÉTODO DE CALCULO, COMPORTAMIENTO DEL INDICADOR HACIA LA META. Includes values for Eficacia, Gestión, Semestral, Porcentaje, Ascendente, and Linea Base.

Table titled PROGRAMADO with columns: VARIABLES, NOMBRE, UNIDAD DE MEDIDA, CALENDARIO - PROGRAMADO (ENE to DIC), TOTAL, META PROGRAMADA EN EL AÑO. Includes rows for Materials de operación entregados and programados.

Table titled REALIZADO with columns: VARIABLES, NOMBRE, UNIDAD DE MEDIDA, CALENDARIO - PROGRAMADO (ENE to DIC), TOTAL, RESULTADO ALCANZADO EN EL AÑO. Includes rows for Materials de operación entregados and programados.

CUMPLIMIENTO FINAL

Explicaciones y causas de las variaciones al cumplimiento de la programación, ¿Por qué no se cumplió o por que se supero considerablemente lo programado?

ACTIVIDADES

Table with columns: COMPONENTE, DESCRIPCIÓN, UNIDAD DE MEDIDA, CALENDARIO (PROGRAMADO / REALIZADO, ENE to DIC), TOTAL, PORCENTAJE DE CUMPLIMIENTO DE LA ACTIVIDAD. Includes activities like installing LED lights, assigning luminaires, and maintaining systems.

C. ANGÉLICA FLORES CANO
PRESIDENTA MUNICIPAL INTERINA

C. JOSÉ MARÍA MEZA PÉREZ
TESORERO MUNICIPAL

C. GERARDO MACORRA TRUJILLO
TITULAR DEL ÓRGANO INTERNO DE CONTROL

SECRETARÍA MUNICIPAL
CUAUTLANCINGO, PUE
2018 - 2021

COORDINACIÓN DE EVALUACIÓN
CUAUTLANCINGO
GOBIERNO INCLUYENTE
AYUNTAMIENTO 2018 - 2021

ÓRGANO INTERNO DE CONTROL
CUAUTLANCINGO, PUE.
2018 - 2021



CLAVE: _____ ASEP: 08-04
 ENTIDAD FISCALIZADA: _____
 AÑO: 2021

PP-M
 FECHA DE APROBACIÓN _____
 HOJA: _____ DE: _____

PROGRAMA PRESUPUESTARIO

Nombre del Programa	Recolección, Manejo y Disposición de Residuos Sólidos; Protección y Educación Ambiental	
Unidad(es) Responsable(s)	Dirección de Ecología, Dirección de Servicios Municipales y Medio Ambiente	
Costo Total del Programa	\$16 583,790.35	
Fuente de Financiamiento	RECURSOS FISCALES	PARTICIPACIONES
Monto Específico	\$16,223,790.35	\$460,000.00

CLASIFICACIÓN FUNCIONAL DEL GASTO	
CLASIFICACIÓN	CONCEPTO
Finalidad	2. Desarrollo social
Función	2.1. Protección ambiental
Subfunción	2.1.1 Ordenación de Desechos
Sub/Subfunción	

DATOS DE VINCULACIÓN AL PLAN ESTATAL DE DESARROLLO
 Enfoque Transversal. Cuidado Ambiental y Cambio Climático

DATOS DE VINCULACIÓN AL PLAN MUNICIPAL DE DESARROLLO (EJES, ESTRATEGIAS U OBJETIVOS GENERALES)
 Desarrollo Sustentable, Infraestructura y Servicios Municipales

NIVEL INMEDIATO INFERIOR (OBJETIVO O LÍNEA ESTRATÉGICA)
 Mejorar los servicios de recolección y disposición de los residuos sólidos a través de la implementación de programas de recolección eficientes, concientizando a la población y efectuando actividades de limpieza periódicas

FIN

RESUMEN NARRATIVO	Contribuir a la mejora del medio ambiente de la extensión territorial del Municipio de Cuautlancingo a través de la correcta disposición de residuos sólidos
-------------------	--

Indicador

NOMBRE	Variación porcentual de toneladas de residuos sólidos				
DIMENSIÓN A MEDIR	Eficacia	FRECUENCIA DE MEDICIÓN	Anual	MÉTODO DE CALCULO	((Toneladas de residuos sólidos 2021/ Toneladas de residuos sólidos 2020)-1)*100
TIPO DE INDICADOR	Estratégico	TIPO DE FÓRMULA	Variación Porcentual	COMPORTAMIENTO DEL INDICADOR HACIA LA META	Ascendente
LINEA BASE			META DEL INDICADOR		
27276			27276		
VALOR			AÑO		

PROGRAMADO

VARIABLES	NOMBRE	UNIDAD DE MEDIDA	CALENDARIO - PROGRAMADO												TOTAL	META PROGRAMADA EN EL AÑO			
			PROGRAMADO	ENE	FEB	MAR	ABR	MAY	JUN	JUL	AGO	SEP	OCT	NOV			DIC		
VARIABLE 1	Toneladas de residuos sólidos 2021	Toneladas	PROGRAMADO VARIABLE 1														27276	27276	0.00%
VARIABLE 2	Toneladas de residuos sólidos 2020	Toneladas	PROGRAMADO VARIABLE 2														27276	27276	

REALIZADO

VARIABLES	NOMBRE	UNIDAD DE MEDIDA	CALENDARIO - PROGRAMADO												TOTAL	RESULTADO ALCANZADO EN EL AÑO			
			REALIZADO	ENE	FEB	MAR	ABR	MAY	JUN	JUL	AGO	SEP	OCT	NOV			DIC		
VARIABLE 1	Toneladas de residuos sólidos 2021	Toneladas	REALIZADO VARIABLE 1																#1VALORI
VARIABLE 2	Toneladas de residuos sólidos 2020	Toneladas	REALIZADO VARIABLE 2														27276	27276	

CUMPLIMIENTO FINAL

Explicaciones y causas de las variaciones al cumplimiento de la programación, ¿Por qué no se cumplió o por que se supero considerablemente lo programado?

PROPÓSITO

RESUMEN NARRATIVO	Los habitantes de Cuautlancingo cuentan con espacios públicos en buen estado
-------------------	--

Indicador

NOMBRE	Variación porcentual de espacios públicos en buen estado				
DIMENSIÓN A MEDIR	Eficacia	FRECUENCIA DE MEDICIÓN	Anual	MÉTODO DE CALCULO	((Espacios públicos en buen estado 2021/Espacios públicos en buen estado 2020)-1)*100
TIPO DE INDICADOR	Estratégico	TIPO DE FÓRMULA	Variación Porcentual	COMPORTAMIENTO DEL INDICADOR HACIA LA META	Regular
LINEA BASE			META DEL INDICADOR		
252			606		
VALOR			AÑO		



CLAVE: _____ ASEP: 08-04
 ENTIDAD FISCALIZADA: _____
 AÑO: _____ 2021

PP-M
 FECHA DE APROBACIÓN
 HOJA: _____ DE: _____

PROGRAMA PRESUPUESTARIO

Nombre del Programa Recolección, Manejo y Disposición de Residuos Sólidos; Protección y Educación Ambiental
 Unidad(es) Responsable(s) Dirección de Ecología, Dirección de Servicios Municipales y Medio Ambiente
 Costo Total del Programa \$16 683,790.35

PROGRAMADO															TOTAL	META PROGRAMADA EN EL AÑO		
VARIABLES	NOMBRE	UNIDAD DE MEDIDA	CALENDARIO - PROGRAMADO															
			PROGRAMADO	ENE	FEB	MAR	ABR	MAY	JUN	JUL	AGO	SEP	OCT	NOV	DIC			
VARIABLE 1	Espacios públicos en buen estado 2021	Espacios públicos	PROGRAMADO VARIABLE 1													606	606	140.48%
VARIABLE 2	Espacios públicos en buen estado 2020	Espacios públicos	PROGRAMADO VARIABLE 2													252	252	



CUAUTLANCINGO
ESTADO DE QUERÉTARO

CLAVE: _____ ASEP: 08-04
ENTIDAD FISCALIZADA: _____
AÑO: 2021

PP-III
FECHA DE APROBACIÓN
HOJA: DE:

PROGRAMA PRESUPUESTARIO

Nombre del Programa: Recolección, Manejo y Disposición de Residuos Sólidos; Protección y Educación Ambiental
Unidad(es) Responsable(s): Dirección de Ecología, Dirección de Servicios Municipales y Medio Ambiente
Costo Total del Programa: \$16,683,790.35

REALIZADO

VARIABLES	NOMBRE	UNIDAD DE MEDIDA	CALENDARIO - PROGRAMADO												TOTAL	RESULTADO ALCANZADO EN EL AÑO		
			REALIZADO	ENE	FEB	MAR	ABR	MAY	JUN	JUL	AGO	SEP	OCT	NOV			DIC	
VARIABLE 1	Espacios públicos en buen estado 2021	Espacios públicos	REALIZADO VARIABLE 1															# VALOR!
VARIABLE 2	Espacios públicos en buen estado 2020	Espacios públicos	REALIZADO VARIABLE 2												252	252		

CUMPLIMIENTO FINAL

Explicaciones y causas de las variaciones al cumplimiento de la programación, ¿ Por qué no se cumplió o por que se superó considerablemente lo programado?

COMPONENTES

COMPONENTE 1 RESUMEN NARRATIVO	Satisfacción del servicio de recolección de RSU mejorada
-----------------------------------	--

Indicador

NOMBRE	Variación porcentual de población satisfecha con el servicio de recolección de RSU					
DIMENSIÓN A MEDIR	Eficacia	FRECUENCIA DE MEDICIÓN	Semestral	MÉTODO DE CALCULO	((Población satisfecha en 2021/ Población satisfecha 2020)-1)*100	
TIPO DE INDICADOR	Gestión	TIPO DE FÓRMULA	Variación Porcentual	COMPORTAMIENTO DEL INDICADOR HACIA LA META	Regular	
LINEA BASE			META DEL INDICADOR			
440			528			
VALOR			AÑO			

PROGRAMADO

VARIABLES	NOMBRE	UNIDAD DE MEDIDA	CALENDARIO - PROGRAMADO												TOTAL	META PROGRAMADA EN EL AÑO	
			PROGRAMADO	ENE	FEB	MAR	ABR	MAY	JUN	JUL	AGO	SEP	OCT	NOV			DIC
VARIABLE 1	Población satisfecha en 2021	Personas	PROGRAMADO VARIABLE 1							264						264	20.00%
VARIABLE 2	Población satisfecha 2020	Personas	PROGRAMADO VARIABLE 2							220					220	440	

REALIZADO

VARIABLES	NOMBRE	UNIDAD DE MEDIDA	CALENDARIO - PROGRAMADO												TOTAL	RESULTADO ALCANZADO EN EL AÑO	
			REALIZADO	ENE	FEB	MAR	ABR	MAY	JUN	JUL	AGO	SEP	OCT	NOV			DIC
VARIABLE 1	Población satisfecha en 2021	Personas	REALIZADO VARIABLE 1														# VALOR!
VARIABLE 2	Población satisfecha 2020	Personas	REALIZADO VARIABLE 2							220					220	440	

CUMPLIMIENTO FINAL

Explicaciones y causas de las variaciones al cumplimiento de la programación, ¿ Por qué no se cumplió o por que se superó considerablemente lo programado?

COMPONENTE 2 RESUMEN NARRATIVO	Informes de impacto ambiental cumplidos
-----------------------------------	---

Indicador

NOMBRE	Porcentaje de cumplimiento de los informes preventivos de impacto ambiental					
DIMENSIÓN A MEDIR	Eficacia	FRECUENCIA DE MEDICIÓN	Semestral	MÉTODO DE CALCULO	(Informes cumplidos/Informes programados)*100	
TIPO DE INDICADOR	Gestión	TIPO DE FÓRMULA	Porcentaje	COMPORTAMIENTO DEL INDICADOR HACIA LA META	Nominal	
LINEA BASE			META DEL INDICADOR			
103			103			
VALOR			AÑO			

PROGRAMADO

VARIABLES	NOMBRE	UNIDAD DE MEDIDA	CALENDARIO - PROGRAMADO												TOTAL	META PROGRAMADA EN EL AÑO	
			PROGRAMADO	ENE	FEB	MAR	ABR	MAY	JUN	JUL	AGO	SEP	OCT	NOV			DIC
VARIABLE 1	Informes cumplidos	Informes	PROGRAMADO VARIABLE 1							52						51	100.00%
VARIABLE 2	Informes programados	Informes	PROGRAMADO VARIABLE 2							52					51	103	

REALIZADO

VARIABLES	NOMBRE	UNIDAD DE MEDIDA	CALENDARIO - PROGRAMADO												TOTAL	RESULTADO ALCANZADO EN EL AÑO
			REALIZADO	ENE	FEB	MAR	ABR	MAY	JUN	JUL	AGO	SEP	OCT	NOV		



CLAVE: _____ ASEP: 08-04
 ENTIDAD FISCALIZADA: _____
 AÑO: 2021

PP-III
 FECHA DE APROBACIÓN
 HOJA: DE:

PROGRAMA PRESUPUESTARIO

Nombre del Programa: Recolección, Manejo y Disposición de Residuos Sólidos; Protección y Educación Ambiental
 Unidad(es) Responsable(s): Dirección de Ecología, Dirección de Servicios Municipales y Medio Ambiente
 Costo Total del Programa: \$16,583,790.35

DIMENSIÓN A MEDIR	Eficacia	FRECUENCIA DE MEDICIÓN	Semestral	MÉTODO DE CÁLCULO	(Espacios públicos atendidos en 2021/Espacios públicos atendidos en 2020)*100
TIPO DE INDICADOR	Gestión	TIPO DE FÓRMULA	Variación Porcentual	COMPORTAMIENTO DEL INDICADOR HACIA LA META	Ascendente
LÍNEA BASE			META DEL INDICADOR		
252			004		
VALOR			AÑO		

VARIABLES	NOMBRE	UNIDAD DE MEDIDA	CALENDARIO - PROGRAMADO												TOTAL	META PROGRAMADA EN EL AÑO			
			PROGRAMADO	ENE	FEB	MAR	ABR	MAY	JUN	JUL	AGO	SEP	OCT	NOV			DIC		
VARIABLE 1	Espacios públicos atendidos en 2021	Espacios públicos	PROGRAMADO VARIABLE 1							502							502	1004	298.41%
VARIABLE 2	Espacios públicos atendidos en 2020	Espacios públicos	PROGRAMADO VARIABLE 2							126							126	252	

VARIABLES	NOMBRE	UNIDAD DE MEDIDA	CALENDARIO - PROGRAMADO												TOTAL	RESULTADO ALCANZADO EN EL AÑO			
			REALIZADO	ENE	FEB	MAR	ABR	MAY	JUN	JUL	AGO	SEP	OCT	NOV			DIC		
VARIABLE 1	Espacios públicos atendidos en 2021	Espacios públicos	REALIZADO VARIABLE 1																#VALORI
VARIABLE 2	Espacios públicos atendidos en 2020	Espacios públicos	REALIZADO VARIABLE 2							126							126	252	

CUMPLIMIENTO FINAL

Explicaciones y causas de las variaciones al cumplimiento de la programación, ¿Por qué no se cumplió o por que se supero considerablemente lo programado?

COMPONENTE 4 RESUMEN NARRATIVO: Publicaciones en redes sociales realizadas

Indicador	
NOMBRE	Porcentaje de cumplimiento de publicaciones
DIMENSIÓN A MEDIR	Eficacia
FRECUENCIA DE MEDICIÓN	Semestral
MÉTODO DE CÁLCULO	(Publicaciones realizadas/Publicaciones programadas)*100
TIPO DE INDICADOR	Gestión
TIPO DE FÓRMULA	Porcentaje
COMPORTAMIENTO DEL INDICADOR HACIA LA META	Regular
LÍNEA BASE	
3	
VALOR	
AÑO	
META DEL INDICADOR	
3	

VARIABLES	NOMBRE	UNIDAD DE MEDIDA	CALENDARIO - PROGRAMADO												TOTAL	META PROGRAMADA EN EL AÑO			
			PROGRAMADO	ENE	FEB	MAR	ABR	MAY	JUN	JUL	AGO	SEP	OCT	NOV			DIC		
VARIABLE 1	Publicaciones realizadas	Publicaciones	PROGRAMADO VARIABLE 1							2							1	3	100.00%
VARIABLE 2	Publicaciones programadas	Publicaciones	PROGRAMADO VARIABLE 2							2							1	3	

VARIABLES	NOMBRE	UNIDAD DE MEDIDA	CALENDARIO - PROGRAMADO												TOTAL	PROCENTAJE PROGRAMADO EN EL AÑO			
			REALIZADO	ENE	FEB	MAR	ABR	MAY	JUN	JUL	AGO	SEP	OCT	NOV			DIC		
VARIABLE 1	Publicaciones realizadas	Publicaciones	REALIZADO VARIABLE 1																#VALORI
VARIABLE 2	Publicaciones programadas	Publicaciones	REALIZADO VARIABLE 2							2							1	3	

CUMPLIMIENTO FINAL

Explicaciones y causas de las variaciones al cumplimiento de la programación, ¿Por qué no se cumplió o por que se supero considerablemente lo programado?

COMPONENTE 6 RESUMEN NARRATIVO: Conocimientos de educación ambiental adquiridos

Indicador	
NOMBRE	Porcentaje de personas que adquirieron conocimientos
DIMENSIÓN A MEDIR	Eficacia
FRECUENCIA DE MEDICIÓN	Semestral
MÉTODO DE CÁLCULO	(Personas que aprueban el examen/Personas que asisten al taller)*100
TIPO DE INDICADOR	Gestión
TIPO DE FÓRMULA	Porcentaje
COMPORTAMIENTO DEL INDICADOR HACIA LA META	Regular



CLAVE: _____ ASEP: 08-04
 ENTIDAD FISCALIZADA: _____
 AÑO: 2021

PP-M
 FECHA DE APROBACIÓN _____
 HOJA: _____ DE: _____

PROGRAMA PRESUPUESTARIO

Nombre del Programa: Recolección, Manejo y Disposición de Residuos Sólidos; Protección y Educación Ambiental
 Unidad(es) Responsable(s): Dirección de Ecología, Dirección de Servicios Municipales y Medio Ambiente
 Costo Total del Programa: \$16,663,790.35

LINEA BASE		META DEL INDICADOR	
80	2021	80	
VALOR	AÑO		

VARIABLES	NOMBRE	UNIDAD DE MEDIDA	CALENDARIO - PROGRAMADO												TOTAL	META PROGRAMADA EN EL AÑO			
			PROGRAMADO	ENE	FEB	MAR	ABR	MAY	JUN	JUL	AGO	SEP	OCT	NOV			DIC		
VARIABLE 1	Personas que aprueban el examen	Personas	PROGRAMADO VARIABLE 1							54							26	80	100.00%
VARIABLE 2	Personas que asisten al taller	Personas	PROGRAMADO VARIABLE 2							54							26	80	

VARIABLES	NOMBRE	UNIDAD DE MEDIDA	CALENDARIO - PROGRAMADO												TOTAL	PROCENTAJE PROGRAMADO EN EL AÑO			
			REALIZADO	ENE	FEB	MAR	ABR	MAY	JUN	JUL	AGO	SEP	OCT	NOV			DIC		
VARIABLE 1	Personas que aprueban el examen	Personas	REALIZADO VARIABLE 1																# VALORI
VARIABLE 2	Personas que asisten al taller	Personas	REALIZADO VARIABLE 2							54							26	80	

CUMPLIMIENTO FINAL

Explicaciones y causas de las variaciones al cumplimiento de la programación, ¿ Por qué no se cumplió o por que se supero considerablemente lo programado?

COMPONENTE 6 RESUMEN NARRATIVO: Población objetivo alcanzada

INDICADOR		Porcentaje de población alcanzada	
NOMBRE			
DIMENSIÓN A MEDIR	Eficacia	FRECUENCIA DE MEDICIÓN	Semestral
TIPO DE INDICADOR	Gestión	TIPO DE FÓRMULA	Porcentaje
LINEA BASE		META DEL INDICADOR	
1200	2021	1200	
VALOR	AÑO		

VARIABLES	NOMBRE	UNIDAD DE MEDIDA	CALENDARIO - PROGRAMADO												TOTAL	META PROGRAMADA EN EL AÑO			
			PROGRAMADO	ENE	FEB	MAR	ABR	MAY	JUN	JUL	AGO	SEP	OCT	NOV			DIC		
VARIABLE 1	Población alcanzada	Personas	PROGRAMADO VARIABLE 1							600							600	1200	100.00%
VARIABLE 2	Población programada	Personas	PROGRAMADO VARIABLE 2							600							600	1200	

VARIABLES	NOMBRE	UNIDAD DE MEDIDA	CALENDARIO - PROGRAMADO												TOTAL	PROCENTAJE PROGRAMADO EN EL AÑO			
			REALIZADO	ENE	FEB	MAR	ABR	MAY	JUN	JUL	AGO	SEP	OCT	NOV			DIC		
VARIABLE 1	Población alcanzada	Personas	REALIZADO VARIABLE 1																# VALORI
VARIABLE 2	Población programada	Personas	REALIZADO VARIABLE 2							600							600	1200	

CUMPLIMIENTO FINAL

Explicaciones y causas de las variaciones al cumplimiento de la programación, ¿ Por qué no se cumplió o por que se supero considerablemente lo programado?

COMPONENTE 7 RESUMEN NARRATIVO: Pet recolectado

INDICADOR		Variación porcentual de pet recolectado	
NOMBRE			
DIMENSIÓN A MEDIR	Eficacia	FRECUENCIA DE MEDICIÓN	Semestral
TIPO DE INDICADOR	Gestión	TIPO DE FÓRMULA	Variación Porcentual
LINEA BASE		META DEL INDICADOR	
641	2020	1000	
VALOR	AÑO		

PROGRAMADO



CLAVE: _____ ASEP: 08-04
 ENTIDAD FISCALIZADA: _____
 AÑO: _____ 2021 _____

PP-M
 FECHA DE APROBACIÓN _____
 HOJA: _____ DE: _____

PROGRAMA PRESUPUESTARIO

Nombre del Programa Recolección, Manejo y Disposición de Residuos Sólidos; Protección y Educación Ambiental
 Unidad(es) Responsable(s) Dirección de Ecología, Dirección de Servicios Municipales y Medio Ambiente
 Costo Total del Programa \$16,683,79C.35

VARIABLES	NOMBRE	UNIDAD DE MEDIDA	CALENDARIO - PROGRAMADO												TOTAL	META PROGRAMADA EN EL AÑO				
			PROGRAMADO	ENE	FEB	MAR	ABR	MAY	JUN	JUL	AGO	SEP	OCT	NOV			DIC			
VARIABLE 1	Pet recolectado en 2021	Kilos de pet	PROGRAMADO VARIABLE 1															500	1000	56.01%
VARIABLE 2	Pet recolectado 2020	Kilos de pet	PROGRAMADO VARIABLE 2															502	641	

REALIZADO

VARIABLES	NOMBRE	UNIDAD DE MEDIDA	CALENDARIO - PROGRAMADO												TOTAL	PORCENTAJE PROGRAMADO EN EL AÑO				
			REALIZADO	ENE	FEB	MAR	ABR	MAY	JUN	JUL	AGO	SEP	OCT	NOV			DIC			
VARIABLE 1	Pet recolectado en 2021	Kilos de pet	REALIZADO VARIABLE 1																	#¡VALOR!
VARIABLE 2	Pet recolectado 2020	Kilos de pet	REALIZADO VARIABLE 2															502	641	

CUMPLIMIENTO FINAL _____

Explicaciones y causas de las variaciones al cumplimiento de la programación, ¿ Por qué no se cumplió o por que se supero considerablemente lo programado?

CONTENIDO DE RESUMEN NARRATIVO	Materiales de operación entregados
--------------------------------	------------------------------------

Indicador

NOMBRE	Porcentaje de cumplimiento de materiales de operación entregados				
DIMENSIÓN A MEDIR	Eficacia	FRECUENCIA DE MEDICIÓN	Semestral	MÉTODO DE CALCULO	(Materiales de operación entregados/Materiales de operación programados)*100
TIPO DE INDICADOR	Gestión	TIPO DE FÓRMULA	Porcentaje	COMPORTAMIENTO DEL INDICADOR HACIA LA META	Ascendente
LÍNEA BASE			META DEL INDICADOR		
9			9		
VALOR			AÑO		

PROGRAMADO

VARIABLES	NOMBRE	UNIDAD DE MEDIDA	CALENDARIO - PROGRAMADO												TOTAL	META PROGRAMADA EN EL AÑO				
			PROGRAMADO	ENE	FEB	MAR	ABR	MAY	JUN	JUL	AGO	SEP	OCT	NOV			DIC			
VARIABLE 1	Materiales de operación entregados	Solicitudes	PROGRAMADO VARIABLE 1															3	9	100.00%
VARIABLE 2	Materiales de operación programados	Solicitudes	PROGRAMADO VARIABLE 2															3	9	

REALIZADO

VARIABLES	NOMBRE	UNIDAD DE MEDIDA	CALENDARIO - PROGRAMADO												TOTAL	RESULTADO ALCANZADO EN EL AÑO				
			REALIZADO	ENE	FEB	MAR	ABR	MAY	JUN	JUL	AGO	SEP	OCT	NOV			DIC			
VARIABLE 1	Materiales de operación entregados	Solicitudes	REALIZADO VARIABLE 1																	#¡VALOR!
VARIABLE 2	Materiales de operación programados	Solicitudes	REALIZADO VARIABLE 2															3	9	

CUMPLIMIENTO FINAL _____

Explicaciones y causas de las variaciones al cumplimiento de la programación, ¿ Por qué no se cumplió o por que se supero considerablemente lo programado?



CLAVE: _____ ASEP: 08-04
 ENTIDAD FISCALIZADA: _____
 AÑO: 2021

PP-M
 FECHA DE APROBACIÓN _____
 HOJA: DE: _____

PROGRAMA PRESUPUESTARIO

Nombre del Programa Recolección, Manejo y Disposición de Residuos Sólidos; Protección y Educación Ambiental
 Unidad(es) Responsable(s) Dirección de Ecología, Dirección de Servicios Municipales y Medio Ambiente
 Costo Total del Programa \$16,683,790.35

ACTIVIDADES

COMPONENTE	DESCRIPCIÓN	UNIDAD DE MEDIDA	CALENDARIO												TOTAL	PORCENTAJE DE CUMPLIMIENTO DE LA ACTIVIDAD			
			PROGRAMADO / REALIZADO	ENE	FEB	MAR	ABR	MAY	JUN	JUL	AGO	SEP	OCT	NOV			DIC		
C1	1 Recolectar 27, 276 toneladas de basura (Bajo demanda)	Toneladas de basura	PROGRAMADO			6819				6819			6813			6819	27,276	19%	
			REALIZADO			5267													5,267
	2 Adquirir 1 camión recolector de basura	Camión	PROGRAMADO			1												1	100%
			REALIZADO			1												1	
	3 Realizar 2, 620 encuestas de satisfacción sobre el servicio de recolección de RSU	Encuestas	PROGRAMADO			655					655						655	2,620	3%
			REALIZADO			89												89	
	4 Generar 25 contratos nuevos de servicio de recolección de residuos sólidos urbanos (Bajo demanda)	Contratos	PROGRAMADO			7							7				4	25	60%
			REALIZADO			15												15	
5 Realizar 4 campañas de recolección de materiales reciclables	Campañas	PROGRAMADO			1							1				1	4	0%	
		REALIZADO			0												0		
6 Realizar 4 actualizaciones de las rutas de recolección de basura	Actualizaciones	PROGRAMADO			1							1				1	4	25%	
		REALIZADO			1												1		
7 Realizar 1 capacitación orientada a la mejora de la calidad del servicio	Capacitación	PROGRAMADO															1	0%	
		REALIZADO															0		
8 Realizar 1 actividad con recursos estatales, federales o de la iniciativa privada	Actividad	PROGRAMADO															1	0%	
		REALIZADO															0		
C2 1 Realizar 103 informes preventivos de impacto ambiental (Bajo demanda)	Informes	PROGRAMADO			28					28						19	103	41%	
		REALIZADO			42												42		
C3	1 Dar 215 mantenimientos de áreas verdes	Mantenimientos	PROGRAMADO			60				60			50			45	215	22%	
			REALIZADO			47											47		
	2 Dar 470 mantenimientos a parques y jardines	Mantenimientos	PROGRAMADO			118					118			118			116	470	3%
			REALIZADO			12												12	
	3 Dar 36 mantenimientos a canales y barrancas	Mantenimientos	PROGRAMADO			9					9						9	36	33%
			REALIZADO			12												12	
	4 Realizar 275 servicios de limpia del primer cuadro del municipio	Servicios de limpia	PROGRAMADO			92					92							275	4%
			REALIZADO			12												12	
	5 Dar 8 mantenimientos a panteones municipales	Mantenimientos	PROGRAMADO			2					2						2	8	25%
			REALIZADO			2												2	
6 Realizar 1 actividad con recursos estatales, federales o de la iniciativa privada	Actividad	PROGRAMADO								1							1	0%	
		REALIZADO															0		
7 Adquirir 1 barredora	Barredora	PROGRAMADO								1							1	0%	
		REALIZADO															0		
8 Pintar 15, 000 metros lineales de guarniciones	Metros lineales	PROGRAMADO			5000					5000			5000				15,000	93%	
		REALIZADO			13947												13,947		
9 Realizar 2 trabajos de recuperación de espacios	Trabajos	PROGRAMADO			1					1							2	50%	
		REALIZADO			1												1		
10 Dar 180 de servicios de abastecimiento de agua a instalaciones públicas	Servicios de abastecimiento	PROGRAMADO			60					60							180	12%	
		REALIZADO			21												21		
C4 1 Realizar 3 publicaciones en redes sociales sobre el fomento de cultura del barrio manual	Publicaciones	PROGRAMADO			1					1			1				3	500%	
		REALIZADO			15												15		
C5 1 Impartir 3 talleres de educación ambiental	Talleres	PROGRAMADO			1					1			1				3	33%	
		REALIZADO			1												1		
C6	1 Entregar 500 árboles como parte de la celebración del Día del Árbol	Árboles	PROGRAMADO										500				500	0%	
			REALIZADO														0		
	2 Realizar 15 reforestaciones	Reforestaciones	PROGRAMADO			3					6			6				15	20%
REALIZADO					3												3		
3 Realizar 15 donaciones de plantas de ornato	Donaciones	PROGRAMADO			4					5			6				15	27%	
		REALIZADO			4												4		
C7 1 Realizar 9 recolecciones de los contenedores de reciclaje	Recolecciones	PROGRAMADO			3					3			3				9	78%	
		REALIZADO			7												7		
C8 1 Entregar 9 requisiciones de materiales de operación a las Unidades Administrativas del Programa Presupuestario (Bajo Demanda)	Requisiciones	PROGRAMADO			3					3			3				9	33%	
		REALIZADO			3												3		



CLAVE: _____ ASEP: 08-04
 ENTIDAD FISCALIZADA: _____
 AÑO: 2021

PP-M
 FECHA DE APROBACIÓN
 HOJA: DE:

PROGRAMA PRESUPUESTAR O

Nombre del Programa: Recolección, Manejo y Disposición de Residuos Sólidos; Protección y Educación Ambiental
 Unidad(es) Responsable(s): Dirección de Ecología, Dirección de Servicios Municipales y Medio Ambiente
 Costo Total del Programa: \$16,683,780.35

**TESORERÍA
 MUNICIPAL**

**CUAUTLANCINGO, PUE
 2018 - 2021**

C. ANGÉLICA FLORES CANO
 PRESIDENTA MUNICIPAL INTERINA



**PRESIDENCIA
 MUNICIPAL
 CUAUTLANCINGO, PUE.
 2018 - 2021**

C. JOSÉ MARÍA MEZA PÉREZ
 TESORERO MUNICIPAL

C. HÉCTOR HERNÁNDEZ ARMAS
 COORDINADOR DEL SISTEMA DE EVALUACIÓN AL
 DESEMPEÑO

C. GERARDO MACORRA TRUJILLO
 TITULAR DEL ÓRGANO INTERNO DE CONTROL

**ÓRGANO
 INTERNO DE
 CONTROL
 CUAUTLANCINGO, PUE.
 2018 - 2021**

**CUAUTLANCINGO
 GOBIERNO INCLUYENTE
 ATUNTAMIENTO 2018 - 2021
 COORDINACIÓN
 DE EVALUACIÓN
 AL DESEMPEÑO**



CLAVE: _____ ASEP: 08-04
 ENTIDAD FISCALIZADA: _____
 AÑO: _____ 2021 _____

FECHA DE APROBACIÓN
 HOJA: _____ DE: _____

PROGRAMA PRESUPUESTARIO

Nombre del Programa	Desarrollo Integral de la Familia	
Unidad(es) Responsable(s)	Coordinación de Alimentos, Coordinación de APCE, Coordinación CAICS, Dirección General, Coordinación NAPAM, Coordinación Jurídica, Coordinación de Salud, Coordinación de Talleres	
Costo Total del Programa	\$10,385,541.90	
Fuente de Financiamiento	RECURSOS FISCALES	PARTICIPACIONES
Monto Específico	\$7,125,541.90	\$3,260,000.00

CLASIFICACIÓN		CONCEPTO
Finalidad		2. Desarrollo social
Función		2.6 Protección social
Subfunción		2.6.9 Otros de Seguridad Social y Asistencia Social
Sub/Subfunción		

DATOS DE VINCULACIÓN AL PLAN ESTATAL DE DESARROLLO
 4. Disminución de las Desigualdades

DATOS DE VINCULACIÓN AL PLAN MUNICIPAL DE DESARROLLO (EJES, ESTRATEGIAS U OBJETIVOS GENERALES)
 Municipio incluyente

NIVEL INMEDIATO INFERIOR (OBJETIVO O LINEA ESTRATEGICA)
 Integrar a la población de las distintas comunidades con la finalidad de coadyuvar al digno desarrollo familiar

FIN

RESUMEN NARRATIVO
 Contribuir a reducir el índice de carencia por acceso a los servicios de salud mediante el programa de salud del DIF

Indicador

NOMBRE	Variación porcentual de población con carencia de acceso a los servicios de salud				
DIMENSIÓN A MEDIR	Eficacia	FRECUENCIA DE MEDICIÓN	Semestral	MÉTODO DE CÁLCULO	((Población carente de acceso a los servicios de salud 2021/Población carente de acceso a los servicios de salud 2020)-1)*100
TIPO DE INDICADOR	Gestión	TIPO DE FÓRMULA	Variación Porcentual	COMPORTAMIENTO DEL INDICADOR HACIA LA META	Descendente
LINEA BASE			META DEL INDICADOR		
VALOR		AÑO		VALOR	
25863		2020		23984	

VARIABLES	NOMBRE	UNIDAD DE MEDIDA	CALENDARIO - PROGRAMADO												TOTAL	META PROGRAMADA EN EL AÑO		
			PROGRAMADO	ENE	FEB	MAR	ABR	MAY	JUN	JUL	AGO	SEP	OCT	NOV			DIC	
VARIABLE 1	Población carente de acceso a los servicios de salud 2021	Personas	PROGRAMADO VARIABLE 1														23984	23984
VARIABLE 2	Población carente de acceso a los servicios de salud 2020	Personas	PROGRAMADO VARIABLE 2														25863	25863

VARIABLES	NOMBRE	UNIDAD DE MEDIDA	CALENDARIO - PROGRAMADO												TOTAL	RESULTADO ALCANZADO EN EL AÑO		
			REALIZADO	ENE	FEB	MAR	ABR	MAY	JUN	JUL	AGO	SEP	OCT	NOV			DIC	
VARIABLE 1	Población carente de acceso a los servicios de salud 2021	Personas	REALIZADO VARIABLE 1															# VALORI
VARIABLE 2	Población carente de acceso a los servicios de salud 2020	Personas	REALIZADO VARIABLE 2														25863	25863

CUMPLIMIENTO FINAL

Explicaciones y causas de las variaciones al cumplimiento de la programación, ¿ Por qué no se cumplió o por qué se superó considerablemente lo programado?

PROPÓSITO

RESUMEN NARRATIVO
 La población de Cuautlancingo carente al acceso a la alimentación cuenta con alimentos y despensas

Indicador

NOMBRE	Variación porcentual de población con carencia de acceso a la alimentación				
DIMENSIÓN A MEDIR	Eficacia	FRECUENCIA DE MEDICIÓN	Semestral	MÉTODO DE CÁLCULO	((Población carente de acceso a la alimentación 2021/Población carente de acceso a la alimentación 2020)-1)*100



CLAVE: _____ ASEP: 08-04
 ENTIDAD FISCALIZADA: _____
 AÑO: 2021

FECHA DE APROBACIÓN
 HOJA: DE:

PROGRAMA PRESUPUESTARIO

Nombre del Programa Desarrollo Integral de la Familia
Unidad(es) Responsable(s) Coordinación de Alimentos, Coordinación de APCE, Coordinación CAICS, Dirección General, Coordinación INAPAM, Coordinación Jurídica, Coordinación de Salud, Coordinación de Talleres
Costo Total del Programa \$10,385,541.90

TIPO DE INDICADOR	Gestión	TIPO DE FÓRMULA	Variación Porcentual	COMPORTAMIENTO DEL INDICADOR HACIA LA META	Descendente
LINEA BASE			META DEL INDICADOR		
26750			18725		
VALOR			AÑO		

PROGRAMADO

VARIABLES	NOMBRE	UNIDAD DE MEDIDA	CALENDARIO - PROGRAMADO												TOTAL	META PROGRAMADA EN EL AÑO			
			PROGRAMADO	ENE	FEB	MAR	ABR	MAY	JUN	JUL	AGO	SEP	OCT	NOV			DIC		
VARIABLE 1	Población carente de acceso a la alimentación 2021	Personas	PROGRAMADO VARIABLE 1														22725	22725	-15.05%
VARIABLE 2	Población carente de acceso a la alimentación 2020	Personas	PROGRAMADO VARIABLE 2														26750	26750	



CLAVE: _____ ASEP: 08-04
 ENTIDAD FISCALIZADA: _____
 AÑO: 2021

FECHA DE APROBACIÓN _____
 HOJA: DE:

PROGRAMA PRESUPUESTARIO

Nombre del Programa Desarrollo integral de la Familia
 Unidad(es) Responsable(s) Coordinación de Alimentos, Coordinación de APCE, Coordinación CAICS, Dirección General, Coordinación INAPAM, Coordinación Jurídica, Coordinación de Salud, Coordinación de Talleres
 Costo Total del Programa \$ 2,385,541.90

REALIZADO

VARIABLES	NOMBRE	UNIDAD DE MEDIDA	CALENDARIO - PROGRAMADO												TOTAL	RESULTADO ALCANZADO EN EL AÑO	
			REALIZADO	ENE	FEB	MAR	ABR	MAY	JUN	JUL	AGO	SEP	OCT	NOV			DIC
VARIABLE 1	Población carente de acceso a la alimentación 2021	Personas	REALIZADO VARIABLE 1														
VARIABLE 2	Población carente de acceso a la alimentación 2020	Personas	REALIZADO VARIABLE 2													26750	26750

CUMPLIMIENTO FINAL _____

Explicaciones y causas de las variaciones al cumplimiento de la programación, ¿ Por qué no se cumplió o por que se supero considerablemente lo programado?

COMPONENTES

COMPONENTE 1 / RESUMEN NARRATIVO
 Despesas Internas otorgadas

Indicador

NOMBRE	Variación porcentual de despesas internas		
DIMENSIÓN A MEDIR	Eficacia	FRECUENCIA DE MEDICIÓN	Semestral
MÉTODO DE CALCULO	((Despesas internas 2021/Despesas internas 2020)-1)*100		
TIPO DE INDICADOR	Gestión	TIPO DE FÓRMULA	Variación Porcentual
COMPORTAMIENTO DEL INDICADOR HACIA LA META	Ascendente		
LINEA BASE		META DEL INDICADOR	
VALOR	7639	AÑO	2020
			1100C

PROGRAMADO

VARIABLES	NOMBRE	UNIDAD DE MEDIDA	CALENDARIO - PROGRAMADO												TOTAL	META PROGRAMADA EN EL AÑO	
			PROGRAMADO	ENE	FEB	MAR	ABR	MAY	JUN	JUL	AGO	SEP	OCT	NOV			DIC
VARIABLE 1	Despesas internas 2021	Despesas	PROGRAMADO VARIABLE 1							8E00							2200
VARIABLE 2	Despesas internas 2020	Despesas	PROGRAMADO VARIABLE 2							1E13						5826	7639

REALIZADO

VARIABLES	NOMBRE	UNIDAD DE MEDIDA	CALENDARIO - PROGRAMADO												TOTAL	RESULTADO ALCANZADO EN EL AÑO	
			REALIZADO	ENE	FEB	MAR	ABR	MAY	JUN	JUL	AGO	SEP	OCT	NOV			DIC
VARIABLE 1	Despesas internas 2021	Despesas	REALIZADO VARIABLE 1														
VARIABLE 2	Despesas internas 2020	Despesas	REALIZADO VARIABLE 2							18:3						5826	7639

CUMPLIMIENTO FINAL _____

Explicaciones y causas de las variaciones al cumplimiento de la programación, ¿ Por qué no se cumplió o por que se supero considerablemente lo programado?

COMPONENTE 2 / RESUMEN NARRATIVO
 Conocimientos de prevención de emergencias adquiridos

Indicador

NOMBRE	Porcentaje de población con conocimiento de prevención de emergencias		
DIMENSIÓN A MEDIR	Eficacia	FRECUENCIA DE MEDICIÓN	Semestral
MÉTODO DE CALCULO	(Población con conocimiento de prevención de emergencias/Población total del municipo)*100		
TIPO DE INDICADOR	Gestión	TIPO DE FÓRMULA	Porcentaje
COMPORTAMIENTO DEL INDICADOR HACIA LA META	Ascendente		
LINEA BASE		META DEL INDICADOR	
VALOR	126782	AÑO	2020
			12E78

PROGRAMADO

VARIABLES	NOMBRE	UNIDAD DE MEDIDA	CALENDARIO - PROGRAMADO												TOTAL	META PROGRAMADA EN EL AÑO	
			PROGRAMADO	ENE	FEB	MAR	ABR	MAY	JUN	JUL	AGO	SEP	OCT	NOV			DIC
VARIABLE 1	Población con conocimiento de prevención de emergencias	Personas	PROGRAMADO VARIABLE 1							6339						6339	12678



CLAVE: _____ ASEP: 08-04
 ENTIDAD FISCALIZADA: _____
 AÑO: 2021

FECHA DE APROBACIÓN: _____
 HOJA: DE: _____

PROGRAMA PRESUPUESTARIO

Nombre del Programa Desarrollo Integral de la Familia
Unidad(es) Responsable(s) Coordinación de Alimentos, Coordinación de APCE, Coordinación CAICS, Dirección General, Coordinación INAPA, Coordinación Jurídica, Coordinación de Salud, Coordinación de Talleres
Costo Total del Programa \$*0,385,541.90

DIMENSIÓN A MEDIR	Calidad	FRECUENCIA DE MEDICIÓN	Semestral	MÉTODO DE CÁLCULO	(Padres satisfechos/Padres asistentes)*100
TIPO DE INDICADOR	Gestión	TIPO DE FÓRMULA	Porcentaje	COMPORTAMIENTO DEL INDICADOR HACIA LA META	Nominal
LINEA BASE			META DEL INDICADOR		
VALOR	900	AÑO	2021	800	

VARIABLES	NOMBRE	UNIDAD DE MEDIDA	CALENDARIO - PROGRAMADO												TOTAL	META PROGRAMADA EN EL AÑO			
			PROGRAMADO	ENE	FEB	MAR	ABR	MAY	JUN	JUL	AGO	SEP	OCT	NOV			DIC		
VARIABLE 1	Padres satisfechos	Padres de familia	PROGRAMADO VARIABLE 1							400							400	800	88.89%
VARIABLE 2	Padres asistentes	Padres de familia	PROGRAMADO VARIABLE 2							450							450	900	

VARIABLES	NOMBRE	UNIDAD DE MEDIDA	CALENDARIO - PROGRAMADO												TOTAL	RESULTADO ALCANZADO EN EL AÑO		
			REALIZADO	ENE	FEB	MAR	ABR	MAY	JUN	JUL	AGO	SEP	OCT	NOV			DIC	
VARIABLE 1	Padres satisfechos	Padres de familia	REALIZADO VARIABLE 1															# VALOR
VARIABLE 2	Padres asistentes	Padres de familia	REALIZADO VARIABLE 2							450							450	900

CUMPLIMIENTO FINAL: _____

Explicaciones y causas de las variaciones al cumplimiento de la programación, ¿Por qué no se cumplió o por que se supero considerablemente lo programado?

COMPONENTE 4 RESUMEN NARRATIVO Impacto de los eventos logrado

Indicador Variación porcentual de beneficiados

DIMENSIÓN A MEDIR	Eficacia	FRECUENCIA DE MEDICIÓN	Semestral	MÉTODO DE CÁLCULO	(Beneficiados 2021/Beneficiados 2020)-1)*100
TIPO DE INDICADOR	Gestión	TIPO DE FÓRMULA	Variación Porcentual	COMPORTAMIENTO DEL INDICADOR HACIA LA META	Regular
LINEA BASE			META DEL INDICADOR		
VALOR	8210	AÑO	2020	1400	

VARIABLES	NOMBRE	UNIDAD DE MEDIDA	CALENDARIO - PROGRAMADO												TOTAL	META PROGRAMADA EN EL AÑO			
			PROGRAMADO	ENE	FEB	MAR	ABR	MAY	JUN	JUL	AGO	SEP	OCT	NOV			DIC		
VARIABLE 1	Beneficiados 2021	Personas	PROGRAMADO VARIABLE 1							700							700	1400	-82.95%
VARIABLE 2	Beneficiados 2020	Personas	PROGRAMADO VARIABLE 2							7500							710	8210	

VARIABLES	NOMBRE	UNIDAD DE MEDIDA	CALENDARIO - PROGRAMADO												TOTAL	PROCENTAJE PROGRAMADO EN EL AÑO		
			REALIZADO	ENE	FEB	MAR	ABR	MAY	JUN	JUL	AGO	SEP	OCT	NOV			DIC	
VARIABLE 1	Beneficiados 2021	Personas	REALIZADO VARIABLE 1															# VALOR
VARIABLE 2	Beneficiados 2020	Personas	REALIZADO VARIABLE 2							7500							710	8210

CUMPLIMIENTO FINAL: _____

Explicaciones y causas de las variaciones al cumplimiento de la programación, ¿Por qué no se cumplió o por que se supero considerablemente lo programado?

COMPONENTE 4 RESUMEN NARRATIVO Credencialización de adultos mayores ampliada

Indicador Variación porcentual de credencializados



CLAVE: _____ ASEP: 08-04
 ENTIDAD FISCALIZADA: _____
 AÑO: 2021

FECHA DE APROBACIÓN

HOJA: DE:

PROGRAMA PRESUPUESTARIO

Nombre del Programa: Desarrollo Integral de la Familia
 Unidad(es) Responsable(s): Coordinación de Alimentos, Coordinación de APCE, Coordinación CAICS, Dirección General, Coordinación INAPA.V, Coordinación Jurídica, Coordinación de Salud, Coordinación de Talleres
 Costo Total del Programa: \$*0,385,541.90

DIMENSIÓN A MEDIR	Eficacia	FRECUENCIA DE MEDICIÓN	Semestral	MÉTODO DE CALCULO	((Credencializados 2021/Credencializados 2020)-1)*100
TIPO DE INDICADOR	Gestión	TIPO DE FÓRMULA	Variación Porcentual	COMPORTAMIENTO DEL INDICADOR HACIA LA META	Ascendente
LINEA BASE			META DEL INDICADOR		
VALOR	495	AÑO	2020	500	

VARIABLES	NOMBRE	UNIDAD DE MEDIDA	CALENDARIO - PROGRAMADO												TOTAL	META PROGRAMADA EN EL AÑO			
			PROGRAMADO	ENE	FEB	MAR	ABR	MAY	JUN	JUL	AGO	SEP	OCT	NOV			DIC		
VARIABLE 1	Credencializados 2021	Personas	PROGRAMADO VARIABLE 1							300							300	600	15.38%
VARIABLE 2	Credencializados 2020	Personas	PROGRAMADO VARIABLE 2							320							200	520	

VARIABLES	NOMBRE	UNIDAD DE MEDIDA	CALENDARIO - PROGRAMADO												TOTAL	PORCENTAJE PROGRAMADO EN EL AÑO			
			REALIZADO	ENE	FEB	MAR	ABR	MAY	JUN	JUL	AGO	SEP	OCT	NOV			DIC		
VARIABLE 1	Credencializados 2021	Personas	REALIZADO VARIABLE 1																# VALOR!
VARIABLE 2	Credencializados 2020	Personas	REALIZADO VARIABLE 2							320							200	520	

CUMPLIMIENTO FINAL

Explicaciones y causas de las variaciones al cumplimiento de la programación, ¿Por qué no se cumplió o por que se superó considerablemente lo programado?

COMPONENTE 6 RESUMEN NARRATIVO: Atención Jurídica otorgada

Indicador

NOMBRE	Variación porcentual de atención jurídica				
DIMENSIÓN A MEDIR	Eficacia	FRECUENCIA DE MEDICIÓN	Semestral	MÉTODO DE CALCULO	(Beneficiados impactados/Beneficiados considerados)*100
TIPO DE INDICADOR	Gestión	TIPO DE FÓRMULA	Variación Porcentual	COMPORTAMIENTO DEL INDICADOR HACIA LA META	Nominal
LINEA BASE			META DEL INDICADOR		
VALOR	1001	AÑO	2020	1200	

VARIABLES	NOMBRE	UNIDAD DE MEDIDA	CALENDARIO - PROGRAMADO												TOTAL	META PROGRAMADA EN EL AÑO			
			PROGRAMADO	ENE	FEB	MAR	ABR	MAY	JUN	JUL	AGO	SEP	OCT	NOV			DIC		
VARIABLE 1	Asesorías Jurídicas 2021	Personas	PROGRAMADO VARIABLE 1							600							600	1200	19.88%
VARIABLE 2	Asesorías Jurídicas 2020	Personas	PROGRAMADO VARIABLE 2							573							428	1001	

VARIABLES	NOMBRE	UNIDAD DE MEDIDA	CALENDARIO - PROGRAMADO												TOTAL	PORCENTAJE PROGRAMADO EN EL AÑO			
			REALIZADO	ENE	FEB	MAR	ABR	MAY	JUN	JUL	AGO	SEP	OCT	NOV			DIC		
VARIABLE 1	Asesorías Jurídicas 2021	Personas	REALIZADO VARIABLE 1																# VALOR!
VARIABLE 2	Asesorías Jurídicas 2020	Personas	REALIZADO VARIABLE 2							573							428	1001	

CUMPLIMIENTO FINAL

Explicaciones y causas de las variaciones al cumplimiento de la programación, ¿Por qué no se cumplió o por que se superó considerablemente lo programado?

COMPONENTE 7 RESUMEN NARRATIVO: Ampliación de los servicios de salud extendida

Indicador

NOMBRE	Variación porcentual de beneficiados de los servicios de salud				
--------	--	--	--	--	--



CLAVE: _____ ASEP: 08-04
 ENTIDAD FISCALIZADA: _____
 AÑO: 2021

FECHA DE APROBACIÓN

HOJA: DE:

PROGRAMA PRESUPUESTARIO

Nombre del Programa: Desarrollo Integral de la Familia
 Unidad(es) Responsable(s): Coordinación de Alimentos, Coordinación de APCE, Coordinación CAICS, Dirección General, Coordinación INAPAM, Coordinación Jurídica, Coordinación de Salud, Coordinación de Talleres
 Costo Total del Programa: \$10,385,54.90

DIMENSIÓN A MEDIR	Eficacia	FRECUENCIA DE MEDICIÓN	Semestral	MÉTODO DE CÁLCULO	((Beneficiados 2021/Beneficiados 2020*-1)*100
TIPO DE INDICADOR	Gestión	TIPO DE FÓRMULA	Variación Porcentual	COMPORTAMIENTO DEL INDICADOR HACIA LA META	Ascendente
LINEA BASE			META DEL INDICADOR		
VALOR	1191	AÑO	2020	VALOR	1200

VARIABLES	NOMBRE	UNIDAD DE MEDIDA	CALENDARIO - PROGRAMADO												TOTAL	META PROGRAMADA EN EL AÑO			
			PROGRAMADO	ENE	FEB	MAR	ABR	MAY	JUN	JUL	AGO	SEP	OCT	NOV			DIC		
VARIABLE 1	Beneficiados 2021	Personas	PROGRAMADO VARIABLE 1							6000							6000	12000	30.49%
VARIABLE 2	Beneficiados 2020	Personas	PROGRAMADO VARIABLE 2							5507							3669	9196	

VARIABLES	NOMBRE	UNIDAD DE MEDIDA	CALENDARIO - PROGRAMADO												TOTAL	PORCENTAJE PROGRAMADO EN EL AÑO			
			REALIZADO	ENE	FEB	MAR	ABR	MAY	JUN	JUL	AGO	SEP	OCT	NOV			DIC		
VARIABLE 1	Beneficiados 2021	Personas	REALIZADO VARIABLE 1																# VALORI
VARIABLE 2	Beneficiados 2020	Personas	REALIZADO VARIABLE 2							5507							3669	9196	

CUMPLIMIENTO FINAL

Explicaciones y causas de las variaciones al cumplimiento de la programación, ¿Por qué no se cumplió o por qué se superó considerablemente lo programado?

COMPONENTE 8 RESUMEN NARRATIVO: Satisfacción de los usuarios lograda

Indicador: Porcentaje de usuarios satisfechos

DIMENSIÓN A MEDIR	Eficacia	FRECUENCIA DE MEDICIÓN	Semestral	MÉTODO DE CÁLCULO	(Usuarios satisfechos/Total de usuarios)*100
TIPO DE INDICADOR	Gestión	TIPO DE FÓRMULA	Porcentaje	COMPORTAMIENTO DEL INDICADOR HACIA LA META	Regular
LINEA BASE			META DEL INDICADOR		
VALOR	200	AÑO	2021	VALOR	140

VARIABLES	NOMBRE	UNIDAD DE MEDIDA	CALENDARIO - PROGRAMADO												TOTAL	META PROGRAMADA EN EL AÑO			
			PROGRAMADO	ENE	FEB	MAR	ABR	MAY	JUN	JUL	AGO	SEP	OCT	NOV			DIC		
VARIABLE 1	Usuarios satisfechos	Personas	PROGRAMADO VARIABLE 1							70							70	140	70.00%
VARIABLE 2	Total de usuarios	Personas	PROGRAMADO VARIABLE 2							100							100	200	

VARIABLES	NOMBRE	UNIDAD DE MEDIDA	CALENDARIO - PROGRAMADO												TOTAL	PORCENTAJE PROGRAMADO EN EL AÑO			
			REALIZADO	ENE	FEB	MAR	ABR	MAY	JUN	JUL	AGO	SEP	OCT	NOV			DIC		
VARIABLE 1	Usuarios satisfechos	Personas	REALIZADO VARIABLE 1																# VALORI
VARIABLE 2	Total de usuarios	Personas	REALIZADO VARIABLE 2							100							100	200	

CUMPLIMIENTO FINAL

Explicaciones y causas de las variaciones al cumplimiento de la programación, ¿Por qué no se cumplió o por qué se superó considerablemente lo programado?

COMPONENTE 8 RESUMEN NARRATIVO: Materiales de operación entregados

Indicador: Porcentaje de cumplimiento de materiales de operación entregados

NOMBRE	
--------	--



CLAVE: ASEP 08-04
 ENTIDAD FISCALIZADA: _____
 AÑO: 2021

FECHA DE APROBACIÓN

HOJA: DE:

PROGRAMA PRESUPUESTARIO

Nombre del Programa: Desarrollo Integral de la Familia
 Unidad(es) Responsable(s): Coordinación de Alimentos, Coordinación de APCE, Coordinación CAICS, Director General, Coordinación INAPAM, Coordinación Jurídica, Coordinación de Salud, Coordinación de Talleres
 Costo Total del Programa: \$12,385,541.90

DIMENSIÓN A MEDIR	Eficacia	FRECUENCIA DE MEDICIÓN	Semestral	MÉTODO DE CÁLCULO	(Materiales de operación entregados/Materiales de operación programados)*100
TIPO DE INDICADOR	Gestión	TIPO DE FÓRMULA	Porcentaje	COMPORTAMIENTO DEL INDICADOR HACIA LA META	Ascendente
LINEA BASE			META DEL INDICADOR		
9			5		
VALOR			AÑO		

VARIABLES	NOMBRE	UNIDAD DE MEDIDA	CALENDARIO - PROGRAMADO												TOTAL	META PROGRAMADA EN EL AÑO			
			PROGRAMADO	ENE	FEB	MAR	ABR	MAY	JUN	JUL	AGO	SEP	OCT	NOV			DIC		
VARIABLE 1	Materiales de operación entregados	Solicitudes	PROGRAMADO VARIABLE 1							6							3	9	100.00%
VARIABLE 2	Materiales de operación programados	Solicitudes	PROGRAMADO VARIABLE 2							6							3	9	

VARIABLES	NOMBRE	UNIDAD DE MEDIDA	CALENDARIO - PROGRAMADO												TOTAL	RESULTADO ALCANZADO EN EL AÑO			
			REALIZADO	ENE	FEB	MAR	ABR	MAY	JUN	JUL	AGO	SEP	OCT	NOV			DIC		
VARIABLE 1	Materiales de operación entregados	Solicitudes	REALIZADO VARIABLE 1																#VALORI
VARIABLE 2	Materiales de operación programados	Solicitudes	REALIZADO VARIABLE 2							6							3	9	

CUMPLIMIENTO FINAL

Explicaciones y causas de las variaciones al cumplimiento de la programación, ¿Por qué no se cumplió o por qué se superó considerablemente lo programado?

COMPONENTE	DESCRIPCIÓN	UNIDAD DE MEDIDA	CALENDARIO												TOTAL	PORCENTAJE DE CUMPLIMIENTO DE LA ACTIVIDAD			
			PROGRAMADO / REALIZADO	ENE	FEB	MAR	ABR	MAY	JUN	JUL	AGO	SEP	OCT	NOV			DIC		
C1	1 Entregar 11,000 despensas con recursos municipales	Despensas	PROGRAMADO		2200	2200	2200			2200			2200					11,000	40%
			REALIZADO		2200	2200													
	2 Entregar 106,335 desayunos en estaciones de adulto mayor (Bajo demanda)	Desayunos	PROGRAMADO			26584			26584			26584					26583	105,335	26%
			REALIZADO			27405													
	3 Entregar 426,205 raciones de desayuno escolar en modalidad fría (Bajo demanda)	Raciones de desayuno	PROGRAMADO			106552			106551			106551				106551	426,205	0%	
			REALIZADO			0													0
	4 Entregar 304,265 raciones de desayuno escolar en modalidad caliente (Bajo demanda)	Raciones de desayuno	PROGRAMADO			76067			76056			76056				76056	304,265	0%	
REALIZADO					0												0		
5 Realizar 4 entregas de despensas a personas en condición de vulnerabilidad canalizadas por otras unidades administrativas del Ayuntamiento	Entregas de despensa	PROGRAMADO			1			1			1				1	4	0%		
		REALIZADO			1														
6 Realizar 4 entregas de despensas estatales (Bajo demanda)	Entregas de despensa	PROGRAMADO			1			1			1				1	4	0%		
		REALIZADO			0														
7 Realizar 12 etapas de estudio socio-económico	Etapas de estudio	PROGRAMADO			3			3			3				3	12	25%		
		REALIZADO			3											3		3	
C2	1 Realizar 4 mantenimientos a los refugios temporales del CDC, Casa del Campesino y Deportivo Bicentenario	Mantenimientos	PROGRAMADO			1					3					4	25%		
			REALIZADO			1										1		1	
	2 Publicar 4 cápsulas informativas en redes sociales sobre fenómenos perturbadores	Cápsulas informativas	PROGRAMADO			1			1			1				1	4	25%	
REALIZADO					1											1	1		
C3	1 Dar 9 talleres para padres	Talleres	PROGRAMADO			3			3			3				9	33%		
			REALIZADO			3												3	3
	2 Dar 6 talleres para alumnos	Talleres	PROGRAMADO			2			2			2				6	33%		
REALIZADO					2											2		2	
3 Dar 9 talleres para orientadoras comunitarias	Talleres	PROGRAMADO			3			3			3				9	33%			
		REALIZADO			3												3	3	
4 Dignificar 1 CAIC	CAIC	PROGRAMADO						1							1	0%			
		REALIZADO															0	0	



CLAVE: _____ ASEP: 08-04
ENTIDAD FISCALIZADA: _____
AÑO: 2021

PP-M

FECHA DE APROBACIÓN

HOJA: DE:

PROGRAMA PRESUPUESTARIO

Nombre del Programa: **Desarrollo Integral de la Familia**
Unidad(es) Responsable(s): **Coordinación de Alimentos, Coordinación de APCE, Coordinación CAICS, Dirección General, Coordinación INAPAM, Coordinación Jurídica, Coordinación de Salud, Coordinación de Talleres**
Costo Total del Programa: **\$*0,385,541.9C**

Categoría	Ítem	Descripción	Actividad	Ejecución presupuestaria										%		
				PROGRAMADO	REALIZADO											
	5	Dar 1 apoyo económico a los alumnos para el pago del 100% de la colegiatura	Apoyo económico	PROGRAMADO				1							3	0%
	REALIZADO													0		
	6	Entregar 12 computadoras e impresoras con motivo del cierre del ciclo escolar	Computadoras e impresoras	PROGRAMADO							12				12	0%
	7	Dar 36 apoyos de papelería a doce CAICS	Apoyos	PROGRAMADO			12			12				12	36	33%
	REALIZADO			12										12		
C4	1	Realizar 5 actividades en favor de la integración familiar	Actividades	PROGRAMADO			1		1		2			1	5	20%
	REALIZADO			1										1		
	2	Realizar 1 actividad en favor de los adultos mayores	Actividad	PROGRAMADO						1					1	0%
	REALIZADO													0		
C5	1	Realizar 12 entregas de credenciales INAPAM (Bajo Demanda)	Entrega de credenciales	PROGRAMADO			3			3			3	3	12	17%
	REALIZADO			2										2		
	2	Llevar 3 veces el módulo de INAPAM a la periferia municipal (Bajo Demanda)	Veces	PROGRAMADO			1		1		1				3	33%
	REALIZADO			1										1		
C6	1	Brindar 4 etapas de atención jurídica a la población en general	Etapas de atención jurídica	PROGRAMADO			1		1		1			1	4	25%
	REALIZADO			1										1		
	2	Realizar 3 pláticas de las obligaciones de los niños y jóvenes	Pláticas	PROGRAMADO			1		1		1				3	33%
	REALIZADO			1										1		
	3	Realizar 4 etapas de visitas domiciliarias para verificar condiciones de vida	Etapas de visitas domiciliarias	PROGRAMADO			1		1		1			1	4	25%
REALIZADO			1										1			
4	Realizar 4 etapas de colaboración jurídica para apoyar a otras coordinaciones del SMDIF en disminuir conflictos (Bajo Demanda)	Etapas de colaboración jurídica	PROGRAMADO			1		1		1			1	4	25%	
REALIZADO			1											1		
5	Realizar 4 etapas de un diagnóstico para medir la población infantil en condiciones de mendicidad y explotación en las calles	Etapas de un diagnóstico	PROGRAMADO			1		1		1			1	4	25%	
REALIZADO			1											1		
C7	1	Dar 2 mantenimientos a los CMS	Mantenimientos	PROGRAMADO			1			1					2	50%
	REALIZADO			1										1		
	2	Realizar 1 actividad con recursos estatales, federales o de la iniciativa privada	Actividad	PROGRAMADO							1				1	0%
	REALIZADO													0		
	3	Realizar 4 etapas de traslados de pacientes	Etapas de traslado	PROGRAMADO			1		1		1			1	4	25%
	REALIZADO			1										1		
	4	Adquirir 1 máquina de rayos X para servicios de estomatología	Máquina de rayos X	PROGRAMADO			1								1	100%
REALIZADO			1											1		
5	Realizar 12 adquisiciones de equipo o material médico y terapéutico	Adquisiciones	PROGRAMADO			3		3		3			3	12	25%	
REALIZADO			3										3			
6	Realizar 12 controles de consultas de salud	Controles de consulta	PROGRAMADO			3		3		3			3	12	25%	
REALIZADO			3										3			
7	Realizar 1 entrega de aparatos auditivos y ortopédicos	Entrega	PROGRAMADO			1								1	100%	
REALIZADO			1											1		
C8	1	Contar con 10 talleres presenciales o virtuales de capacitación gratuita en horarios matutinos y vespertinos otorgando un reconocimiento	Talleres	PROGRAMADO			1		4		3			2	10	10%
	REALIZADO			1										1		
	2	Realizar 4 actividades presenciales o virtuales que fomenten el desarrollo humano y familiar	Actividades	PROGRAMADO			1		1		1			1	4	25%
	REALIZADO			1										1		
	3	Realizar 10 publicaciones en redes sociales para la convocatoria de talleres	Publicaciones	PROGRAMADO			1		4		3			2	10	20%
	REALIZADO			2										2		
4	Realizar 5 publicaciones en redes sociales para dar a conocer los productos de los talleristas como parte de las "expospresentaciones"	Publicaciones	PROGRAMADO					2		1			2	5	0%	
REALIZADO													0			
5	Realizar 2 bazares para la venta de productos de los talleristas	Bazares	PROGRAMADO					1					1	2	0%	
REALIZADO													0			
	6	Realizar 1 actividad con recursos estatales, federales o de la iniciativa privada	Actividad	PROGRAMADO					1						1	0%
	REALIZADO													0		
C9	1	Entregar 9 requisiciones de materiales de operación a las Unidades Administrativas del Programa Presupuestario (Bajo Demanda)	Requisiciones	PROGRAMADO			3		3		3			9	33%	
	REALIZADO			3										3		



CLAVE: _____ ASEP: 08-04
ENTIDAD FISCALIZADA: _____
AÑO: 2021

FECHA DE APROBACIÓN
HOJA: DE:

PROGRAMA PRESUPUESTARIO

Nombre del Programa Desarrollo Integral de la Familia
Unidad(es) Responsable(s) Coordinación de Alimentos, Coordinación de APCE, Coordinación CAICS, Dirección General de Coordinación INAPAM, Coordinación Jurídica, Coordinación de Salud, Coordinación de Talleres
Costo Total del Programa \$10,385,641.90

C. ANGÉLICA FLORES CANO
PRESIDENTA MUNICIPAL INTERINA

**PRESIDENCIA
MUNICIPAL**
CUAUTLANCINGO, PUE.
2018 - 2021

C. JOSÉ MARÍA MEZA PÉREZ
TESORERO MUNICIPAL

**TESORERÍA
MUNICIPAL**
CUAUTLANCINGO, PUE
2018 - 2021

C. GERARDO MACORRA TRUJILLO
TITULAR DEL ÓRGANO INTERNO DE CONTROL

**ÓRGANO
INTERNO DE
CONTROL**
CUAUTLANCINGO, PUE.
2018 - 2021

C. HÉCTOR HERNÁNDEZ ARMAS
COORDINADOR DEL SISTEMA DE EVALUACIÓN AL DESEMPEÑO

**CUAUTLANCINGO
GOBIERNO INCLUYENTE
AYUNTAMIENTO 2018 - 2021**
**COORDINACIÓN
DE EVALUACIÓN
AL DESEMPEÑO**



CLAVE: _____ ASEP: 08-04
 ENTIDAD FISCALIZADA: _____
 AÑO: 2021

PP-M
 FECHA DE APROBACIÓN
 HOJA: DE:

PROGRAMA PRESUPUESTARIO

Nombre del Programa	Atención a la Población Socialmente en Riesgo, Promoción y Cuidado de la Salud	
Unidad(es) Responsable(s)	Dirección de Grupos Vulnerables, Dirección de Bienestar Social y Dirección de Salud	
Costo Total del Programa	\$4,959 C13.69	
Fuente de Financiamiento	RECURSOS FISCALES	PARTICIPACIONES
Monto Específico	\$4,689,013.69	\$270,000.00

CLASIFICACIÓN FUNCIONAL DEL GASTO

CLASIFICACIÓN	CONCEPTO
Finalidad	2. Desarrollo social
Función	2.6. Protección social
Subfunción	2.6.9 Otros de Seguridad Social y Asistencia Social
Sub/Subfunción	

DATOS DE VINCULACIÓN AL PLAN ESTATAL DE DESARROLLO

4. Disminución de las Desigualdades

DATOS DE VINCULACIÓN AL PLAN MUNICIPAL DE DESARROLLO (EJES, ESTRATEGIAS U OBJETIVOS GENERALES)

Mejorar la calidad de vida de los grupos en situación de vulnerabilidad, reduciendo sus condiciones de desventaja social y económica

NIVEL INMEDIATO INFERIOR (OBJETIVO O LINEA ESTRATÉGICA)

Gestionar programas en la atención inmediata a grupos en situación de vulnerabilidad

FIN

RESUMEN NARRATIVO	Contribuir a reducir el rezago social de Cuautlancingo mediante el desarrollo de proyectos de bienestar social y de asuntos metropolitanos
-------------------	--

Indicador

NOMBRE	Variación porcentual de personas en hacinamiento				
DIMENSIÓN A MEDIR	Eficacia	FRECUENCIA DE MEDICIÓN	Anual	MÉTODO DE CÁLCULO	$\left(\frac{\text{Porcentaje de personas en hacinamiento 2021}}{\text{Porcentaje de personas en hacinamiento 2020}} - 1\right) * 100$
TIPO DE INDICADOR	Estratégico	TIPO DE FÓRMULA	Variación Porcentual	COMPORTAMIENTO DEL INDICADOR HACIA LA META	Descendente
LINEA BASE			META DEL INDICADOR		
VALOR			AÑO		
4.9%			2020		
			4%		

PROGRAMADO

VARIABLES	NOMBRE	UNIDAD DE MEDIDA	CALENDARIO - PROGRAMADO												TOTAL	META PROGRAMADA EN EL AÑO			
			PROGRAMADO	ENE	FEB	MAR	ABR	MAY	JUN	JUL	AGO	SEP	OCT	NOV			DIC		
VARIABLE 1	Porcentaje de personas en hacinamiento 2021	Porcentaje de personas	PROGRAMADO VARIABLE 1														4.0%	0	-18.37%
VARIABLE 2	Porcentaje de personas en hacinamiento 2020	Porcentaje de personas	PROGRAMADO VARIABLE 2														4.9%	0	

REALIZADO

VARIABLES	NOMBRE	UNIDAD DE MEDIDA	CALENDARIO - PROGRAMADO												TOTAL	RESULTADO ALCANZADO EN EL AÑO			
			REALIZADO	ENE	FEB	MAR	ABR	MAY	JUN	JUL	AGO	SEP	OCT	NOV			DIC		
VARIABLE 1	Porcentaje de personas en hacinamiento 2021	Porcentaje de personas	REALIZADO VARIABLE 1																#/VALOR
VARIABLE 2	Porcentaje de personas en hacinamiento 2020	Porcentaje de personas	REALIZADO VARIABLE 2														4.9%	0	

CUMPLIMIENTO FINAL

Explicaciones y causas de las variaciones al cumplimiento de la programación, ¿Por qué no se cumplió o por qué se superó considerablemente lo programado?	
---	--

PROPÓSITO

RESUMEN NARRATIVO	La población de Cuautlancingo en situación de rezago cuenta con la disminución de los índices de pobreza en la vivienda
-------------------	---

Indicador

NOMBRE	Variación porcentual de población que se encuentra en carencia de espacios y servicios en la vivienda				
DIMENSIÓN A MEDIR	Eficacia	FRECUENCIA DE MEDICIÓN	Anual	MÉTODO DE CÁLCULO	$\left(\frac{\text{Personas con carencia de espacios y servicios en la vivienda 2021}}{\text{Personas con carencia de espacios y servicios en la vivienda 2020}} - 1\right) * 100$
TIPO DE INDICADOR	Estratégico	TIPO DE FÓRMULA	Variación Porcentual	COMPORTAMIENTO DEL INDICADOR HACIA LA META	Regular

Este documento deberá ser entregado en medio digital e impreso



CLAVE: _____ ASEP: 08-04
 ENTIDAD FISCALIZADA: _____
 AÑO: 2021

PP-M
 FECHA DE APROBACIÓN
 HOJA: DE

PROGRAMA PRESUPUESTARIO

Nombre del Programa: Atención a la Población Socialmente en Riesgo, Promoción y Cuidado de la Salud
 Unidad(es) Responsable(s): Dirección de Grupos Vulnerables. Dirección de Bienestar Social y Dirección de Salud
 Costo Total del Programa: \$4,959,013.69

LINEA BASE		META DEL INDICADOR
3677	2020	3309
VALOR	AÑO	

PROGRAMADO

VARIABLES	NOMBRE	UNIDAD DE MEDIDA	CALENDARIO - PROGRAMADO												TOTAL	META PROGRAMADA EN EL 2019			
			PROGRAMADO	ENE	FEB	MAR	ABR	MAY	JUN	JUL	AGO	SEP	OCT	NOV			DIC		
VARIABLE 1	Personas con carencia de espacios y servicios en la vivienda 2021	Personas	PROGRAMADO VARIABLE 1														3309	3309	-10.08%
VARIABLE 2	Personas con carencia de espacios y servicios en la vivienda 2020	Personas	PROGRAMADO VARIABLE 2														3677	3677	



CUAUTLANCINGO
GOBIERNO DEL ESTADO DE CHIAPAS

CLAVE: _____ ASEP: 08-04
ENTIDAD FISCALIZADA: _____
AÑO: 2021

PP-M
FECHA DE APROBACIÓN
HOJA: DE:

PROGRAMA PRESUPUESTARIO

Nombre del Programa: Atención a la Población Socialmente en Riesgo, Promoción y Cuidado de la Salud
Unidad(es) Responsable(s): Dirección de Grupos Vulnerables, Dirección de Bienestar Social y Dirección de Salud
Costo Total del Programa: \$4,959,013.69

REALIZADO

VARIABLES	NOMBRE	UNIDAD DE MEDIDA	CALENDARIO - PROGRAMADO												TOTAL	RESULTADO ALCANZADO EN EL AÑO		
			REALIZADO	ENE	FEB	MAR	ABR	MAY	JUN	JUL	AGO	SEP	OCT	NOV			DIC	
VARIABLE 1	Personas con carencia de espacios y servicios en la vivienda 2021	Personas	REALIZADO VARIABLE 1															#VALORI
VARIABLE 2	Personas con carencia de espacios y servicios en la vivienda 2020	Personas	REALIZADO VARIABLE 2												3677	3677		

CUMPLIMIENTO FINAL

Explicaciones y causas de las variaciones al cumplimiento de la programación, ¿ Por qué no se cumplió o por que se supero considerablemente lo programado?

COMPONENTES

COMPONENTE 1
RESUMEN NARRATIVO
Programas en la atención inmediata a grupos en situación de vulnerabilidad gestionados

Indicador

NOMBRE	Variación porcentual de personas beneficiadas				
DIMENSIÓN A MEDIR	Eficacia	FRECUENCIA DE MEDICIÓN	Semestral	MÉTCOO DE CALCULO	((Beneficiarios de programas 2021/beneficiarios de programas2020)-1)*100
TIPO DE INDICADOR	Gestión	TIPO DE FÓRMULA	Variación Porcentual	COMPORTAMIENTO DEL INDICADOR HACIA LA META	Regular
LINEA BASE			META DEL INDICADOR		
3421			4000		
VALOR			AÑO		

PROGRAMADO

VARIABLES	NOMBRE	UNIDAD DE MEDIDA	CALENDARIO - PROGRAMADO												TOTAL	META PROGRAMADA EN EL AÑO		
			PROGRAMADO	ENE	FEB	MAR	ABR	MAY	JUN	JUL	AGO	SEP	OCT	NOV			DIC	
VARIABLE 1	Beneficiarios de programas 2021	Personas	PROGRAMADO VARIABLE 1							2000						2000	4000	16.52%
VARIABLE 2	Beneficiarios de programas2020	Personas	PROGRAMADO VARIABLE 2							1072					2349	3421		

REALIZADO

VARIABLES	NOMBRE	UNIDAD DE MEDIDA	CALENDARIO - PROGRAMADO												TOTAL	RESULTADO ALCANZADO EN EL AÑO		
			REALIZADO	ENE	FEB	MAR	ABR	MAY	JUN	JUL	AGO	SEP	OCT	NOV			DIC	
VARIABLE 1	Beneficiarios de programas 2021	Personas	REALIZADO VARIABLE 1															#VALORI
VARIABLE 2	Beneficiarios de programas2020	Personas	REALIZADO VARIABLE 2							1072					2349	3421		

CUMPLIMIENTO FINAL

Explicaciones y causas de las variaciones al cumplimiento de la programación, ¿ Por qué no se cumplió o por que se supero considerablemente lo programado?

COMPONENTE 2
RESUMEN NARRATIVO
Pensiones para el bienestar apoyadas

Indicador

NOMBRE	Porcentaje de cumplimiento del pago de pensiones del bienestar				
DIMENSIÓN A MEDIR	Eficacia	FRECUENCIA DE MEDICIÓN	Semestral	MÉTCOO DE CALCULO	(Logísticas realizadas/Logísticas consideradas)*100
TIPO DE INDICADOR	Gestión	TIPO DE FÓRMULA	Porcentaje	COMPORTAMIENTO DEL INDICADOR HACIA LA META	
LINEA BASE			META DEL INDICADOR		
9			9		
VALOR			AÑO		

PROGRAMADO

VARIABLES	NOMBRE	UNIDAD DE MEDIDA	CALENDARIO - PROGRAMADO												TOTAL	META PROGRAMADA EN EL AÑO	
			PROGRAMADO	ENE	FEB	MAR	ABR	MAY	JUN	JUL	AGO	SEP	OCT	NOV			DIC
VARIABLE 1	Logísticas realizadas	Logísticas	PROGRAMADO VARIABLE 1							6					3	9	100.00%
VARIABLE 2	Logísticas consideradas	Logísticas	PROGRAMADO VARIABLE 2							6				3	9		



CLAVE: _____ ASEP: 08-04
 ENTIDAD FISCALIZADA: _____
 AÑO: 2021

PP-M
 FECHA DE APROBACIÓN
 HOJA: DE:

PROGRAMA PRESUPUESTARIO

Nombre del Programa Atención a la Población Socialmente en Riesgo, Promoción y Cuidado de la Salud
 Unidad(es) Responsable(s) Dirección de Grupos Vulnerables, Dirección de Bienestar Social y Dirección de Salud
 Costo Total del Programa \$4,959 013.69

REALIZADO

VARIABLES	NOMBRE	UNIDAD DE MEDIDA	CALENDARIO - PROGRAMADO												TOTAL	RESULTADO ALCANZADO EN EL AÑO		
			REALIZADO	ENE	FEB	MAR	ABR	MAY	JUN	JUL	AGO	SEP	OCT	NOV			DIC	
VARIABLE 1	Logísticas realizadas	Logísticas	REALIZADO VARIABLE 1															#VALORI
VARIABLE 2	Logísticas consideradas	Logísticas	REALIZADO VARIABLE 2						6						3	9		

CUMPLIMIENTO FINAL

Explicaciones y causas de las variaciones al cumplimiento de la programación, ¿Por qué no se cumplió o por que se supero considerablemente lo programado?

COMPONENTE 3
 RESUMEN NARRATIVO

Satisfacción ciudadana lograda

Indicador

NOMBRE

Porcentaje de población satisfecha con la atención recibida



CUAUTLANCINGO
GOBIERNO MUNICIPAL

CLAVE: _____ ASEP: 08-04
ENTIDAD FISCALIZADA: _____
AÑO: 2021

PP-M
FECHA DE APROBACIÓN
HOJA: DE

PROGRAMA PRESUPUESTARIO

Nombre del Programa: Atención a la Población Socialmente en Riesgo, Promoción y Cuidado de la Salud
Unidad(es) Responsable(s): Dirección de Grupos Vulnerables, Dirección de Bienestar Social y Dirección de Salud
Costo Total del Programa: \$4,959,013.69

DIMENSIÓN A MEDIR	Calidad	FRECUENCIA DE MEDICIÓN	Semestral	MÉTODO DE CÁLCULO	(Personas satisfechas/Personas beneficiadas)*100
TIPO DE INDICADOR	Gestión	TIPO DE FÓRMULA	Porcentaje	COMPORTAMIENTO DEL INDICADOR HACIA LA META	Regular
LINEA BASE			META DEL INDICADOR		
100%			50%		
VALOR			AÑO		

VARIABLES	NOMBRE	UNIDAD DE MEDIDA	CALENDARIO - PROGRAMADO												TOTAL	META PROGRAMADA EN EL AÑO			
			PROGRAMADO	ENE	FEB	MAR	ABR	MAY	JUN	JUL	AGO	SEP	OCT	NOV			DIC		
VARIABLE 1	Personas satisfechas	Personas	PROGRAMADO VARIABLE 1							50%							0%	1	50.00%
VARIABLE 2	Personas beneficiadas	Personas	PROGRAMADO VARIABLE 2							100%							0%	1	

VARIABLES	NOMBRE	UNIDAD DE MEDIDA	CALENDARIO - PROGRAMADO												TOTAL	RESULTADO ALCANZADO EN EL AÑO			
			REALIZADO	ENE	FEB	MAR	ABR	MAY	JUN	JUL	AGO	SEP	OCT	NOV			DIC		
VARIABLE 1	Personas satisfechas	Personas	REALIZADO VARIABLE 1																#VALORI
VARIABLE 2	Personas beneficiadas	Personas	REALIZADO VARIABLE 2							100%							0%	1	

CUMPLIMIENTO FINAL

Explicaciones y causas de las variaciones al cumplimiento de la programación, ¿ Por qué no se cumplió o por que se supero considerablemente lo programado?

COMPONENTE 4 RESUMEN NARRATIVO: Servicios de Salud para la población vulnerable del Municipio proporcionados

Indicador

NOMBRE	Porcentaje de población vulnerable atendida con servicios de Salud.				
DIMENSIÓN A MEDIR	Eficacia	FRECUENCIA DE MEDICIÓN	Semestral	MÉTODO DE CÁLCULO	(Personas atendidas en jornadas de salud/Población carente de los servicios de salud 2020)*100
TIPO DE INDICADOR	Gestión	TIPO DE FÓRMULA	Porcentaje	COMPORTAMIENTO DEL INDICADOR HACIA LA META	Regular
LINEA BASE			META DEL INDICADOR		
25863			2586		
VALOR			AÑO		

VARIABLES	NOMBRE	UNIDAD DE MEDIDA	CALENDARIO - PROGRAMADO												TOTAL	META PROGRAMADA EN EL AÑO			
			PROGRAMADO	ENE	FEB	MAR	ABR	MAY	JUN	JUL	AGO	SEP	OCT	NOV			DIC		
VARIABLE 1	Personas atendidas en jornadas de salud	Personas	PROGRAMADO VARIABLE 1							1293							293	2586	10.00%
VARIABLE 2	Población carente de los servicios de salud 2020	Personas	PROGRAMADO VARIABLE 2							12932							2931	25863	

VARIABLES	NOMBRE	UNIDAD DE MEDIDA	CALENDARIO - PROGRAMADO												TOTAL	PROCENTAJE PROGRAMADO EN EL AÑO			
			REALIZADO	ENE	FEB	MAR	ABR	MAY	JUN	JUL	AGO	SEP	OCT	NOV			DIC		
VARIABLE 1	Personas atendidas en jornadas de salud	Personas	REALIZADO VARIABLE 1																#VALORI
VARIABLE 2	Población carente de los servicios de salud 2020	Personas	REALIZADO VARIABLE 2							12932							2931	25863	

CUMPLIMIENTO FINAL

Explicaciones y causas de las variaciones al cumplimiento de la programación, ¿ Por qué no se cumplió o por que se supero considerablemente lo programado?

COMPONENTE 5 RESUMEN NARRATIVO: Esterilizaciones aplicadas

Indicador

NOMBRE	Variación porcentual de esterilizaciones aplicadas
--------	--



CLAVE: ASEP 08-04

ENTIDAD FISCALIZADA:

AÑO: 2021

PP-M

FECHA DE APROBACIÓN

HOJA: DE:

PROGRAMA PRESUPUESTARIO

Nombre del Programa: Atención a la Población Socialmente en Riesgo, Promoción y Cuidado de la Salud
 Unidad(es) Responsable(s): Dirección de Grupos Vulnerables, Dirección de Bienestar Social y Dirección de Salud
 Costo Total del Programa: \$4,958,013.69

DIMENSIÓN A MEDIR	Eficacia	FRECUENCIA DE MEDICIÓN	Semestral	MÉTODO DE CÁLCULO	((Esterilizaciones 2021/Esterilizaciones 2020)-)*100
TIPO DE INDICADOR	Gestión	TIPO DE FÓRMULA	Variación Porcentual	COMPORTAMIENTO DEL INDICADOR HACIA LA META	Regular
LINEA BASE			META DEL INDICADOR		
1587			1905		
VALOR			AÑO		

VARIABLES	NOMBRE	UNIDAD DE MEDIDA	CALENDARIO - PROGRAMADO												TOTAL	META PROGRAMADA EN EL AÑO			
			PROGRAMADO	ENE	FEB	MAR	ABR	MAY	JUN	JUL	AGO	SEP	OCT	NOV			DIC		
VARIABLE 1	Esterilizaciones 2021	Esterilizaciones	PROGRAMADO *VARIABLE 1							953							952	1905	20.64%
VARIABLE 2	Esterilizaciones 2020	Esterilizaciones	PROGRAMADO *VARIABLE 2							800						787	1587		

VARIABLES	NOMBRE	UNIDAD DE MEDIDA	CALENDARIO - PROGRAMADO												TOTAL	PORCENTAJE PROGRAMADO EN EL AÑO			
			REALIZADO	ENE	FEB	MAR	ABR	MAY	JUN	JUL	AGO	SEP	OCT	NOV			DIC		
VARIABLE 1	Esterilizaciones 2021	Esterilizaciones	REALIZADO *VARIABLE 1																# VALOR!
VARIABLE 2	Esterilizaciones 2020	Esterilizaciones	REALIZADO *VARIABLE 2							800						787	1587		

CUMPLIMIENTO FINAL

Explicaciones y causas de las variaciones al cumplimiento de la programación, ¿ Por qué no se cumplió o por que se supero considerablemente lo programado?

COMPONENTE 8 RESUMEN NARRATIVO: Materiales de operación entregados

Indicador

NOMBRE	Porcentaje de cumplimiento de materiales de operación entregados				
DIMENSIÓN A MEDIR	Eficacia	FRECUENCIA DE MEDICIÓN	Semestral	MÉTODO DE CÁLCULO	(Materiales de operación entregados/Materiales de operación programados)*100
TIPO DE INDICADOR	Gestión	TIPO DE FÓRMULA	Porcentaje	COMPORTAMIENTO DEL INDICADOR HACIA LA META	Ascendente
LINEA BASE			META DEL INDICADOR		
9			9		
VALOR			AÑO		

VARIABLES	NOMBRE	UNIDAD DE MEDIDA	CALENDARIO - PROGRAMADO												TOTAL	META PROGRAMADA EN EL AÑO		
			PROGRAMADO	ENE	FEB	MAR	ABR	MAY	JUN	JUL	AGO	SEP	OCT	NOV			DIC	
VARIABLE 1	Materiales de operación entregados	Solicitudes	PROGRAMADO VARIABLE 1							6						3	9	FALSO
VARIABLE 2	Materiales de operación programados	Solicitudes	PROGRAMADO VARIABLE 2							6					3	9		

VARIABLES	NOMBRE	UNIDAD DE MEDIDA	CALENDARIO - PROGRAMADO												TOTAL	RESULTADO ALCANZADO EN EL AÑO		
			REALIZADO	ENE	FEB	MAR	ABR	MAY	JUN	JUL	AGO	SEP	OCT	NOV			DIC	
VARIABLE 1	Materiales de operación entregados	Solicitudes	REALIZADO VARIABLE 1															FALSO
VARIABLE 2	Materiales de operación programados	Solicitudes	REALIZADO VARIABLE 2							6					3	9		

CUMPLIMIENTO FINAL

Explicaciones y causas de las variaciones al cumplimiento de la programación, ¿ Por qué no se cumplió o por que se supero considerablemente lo programado?

ACTIVIDADES

COMPONENTE	UNIDAD DE MEDIDA	CALENDARIO												TOTAL	PORCENTAJE DE CUMPLIMIENTO DE LA ACTIVIDAD			
		PROGRAMADO / REALIZADO	ENE	FEB	MAR	ABR	MAY	JUN	JUL	AGO	SEP	OCT	NOV			DIC		
1	Realizar 3 acciones de concientización a adultos mayores del "Programa de apoyo para las personas de la Tercera Edad"	Acciones	PROGRAMADO			1				1				1			3	33%
			REALIZADO			1										1		



CLAVE: _____ ASEP: 08-C4
 ENTIDAD FISCALIZADA: _____
 AÑO: 2021

PP-M

FECHA DE APROBACIÓN

HOJA: DE:

PROGRAMA PRESUPUESTARIO

Nombre del Programa Atención a la Población Socialmente en Riesgo, Promoción y Cuidado de la Salud
 Unidad(es) Responsable(s) Dirección de Grupos Vulnerables, Dirección de Bienestar Social y Dirección de Salud
 Costo Total del Programa \$4,959,013.65

Categoría	Subcategoría	Descripción	Tipo de Actividad	Programado		Realizado		Porcentaje
				Programado	Realizado	Programado	Realizado	
C1	2	Realizar 1 conferencia del Día Mundial del Adulto Mayor del Programa de apoyo a las personas de la Tercera Edad	Conferencia	PROGRAMADO	1	REALIZADO	0	0%
	3	Realizar 4 eventos de la "Semana de salud visual" del programa "Mi visión es Mejor"	Eventos	PROGRAMADO	1	REALIZADO	1	25%
	4	Entregar 700 lentes a la ciudadanía en general del programa "Mi visión es mejor"	Lentes	PROGRAMADO	264	REALIZADO	264	38%
	5	Realizar 1 evento de la "Semana de la Asesoría Jurídica"	Evento	PROGRAMADO	1	REALIZADO	0	0%
	6	Realizar 1 evento del Día Mundial del Discapacitado	Evento	PROGRAMADO	1	REALIZADO	0	0%
	7	Realizar 1 actividades con recursos estatales, federales o de la iniciativa privada	Actividad	PROGRAMADO	1	REALIZADO	0	0%
	8	Actualizar 1 del padrón de beneficiarios	Padrón	PROGRAMADO	1	REALIZADO	0	0%
	9	Realizar 3 etapas de canalización de grupos vulnerables a instancias de apoyo (Bajo Demanda)	Etapas	PROGRAMADO	1	REALIZADO	1	33%
	C2	1	Realizar 6 logísticas para el pago de las pensiones para el bienestar de las personas adultas mayores (Bajo Demanda)	Logísticas	PROGRAMADO	2	REALIZADO	2
2		Realizar 3 logísticas para el pago de las becas "Benito Juárez" (Bajo Demanda)	Logísticas	PROGRAMADO	1	REALIZADO	1	33%
C3	1	Realizar 1 entrega integral de apoyos y materiales para el fortalecimiento a la vivienda	Entrega	PROGRAMADO	1	REALIZADO	1	100%
	2	Actualizar 1 diagnóstico de la pobreza en el Municipio de Cuautlancingo	Diagnóstico	PROGRAMADO	1	REALIZADO	0	0%
	3	Contar con 1 catálogo de programas federales	Catálogo	PROGRAMADO	1	REALIZADO	0	0%
	4	Realizar 1 sesión de vinculación integral para la prestación de información básica a los habitantes del Municipio de Cuautlancingo	Sesión	PROGRAMADO	1	REALIZADO	0	0%
C4	1	Realizar 10 jornadas de capacitación en materia de Salud para la población en general	Jornadas	PROGRAMADO	3	REALIZADO	3	30%
	2	Realizar 25 Jornadas de Salud para la población vulnerable del Municipio	Jornadas	PROGRAMADO	10	REALIZADO	10	40%
	3	Realizar 1 actividad en materia de salud con recursos federales, estatales o de la iniciativa privada (Bajo Demanda)	Actividad	PROGRAMADO	1	REALIZADO	0	0%
	4	Realizar 1 convenio para fortalecer los servicios médicos del municipio	Convenio	PROGRAMADO	1	REALIZADO	0	0%
	5	Dotar a 6 Unidades de Atención Médica de materiales e insumos de forma trimestral	Unidades de Atención Médica	PROGRAMADO	6	REALIZADO	6	25%
C5	1	Realizar 50 de campañas de esterilización y vacunación (Bajo Demanda)	Campañas	PROGRAMADO	18	REALIZADO	18	36%
	2	Realizar 3 pláticas sobre la tenencia responsable de las mascotas	Pláticas	PROGRAMADO	1	REALIZADO	1	33%
	3	Realizar 4 difusiones del reglamento de bienestar animal	Difusiones	PROGRAMADO	1	REALIZADO	1	25%
	4	Realizar 8 campañas de "Adopción y donación voluntaria"	Campañas	PROGRAMADO	3	REALIZADO	3	38%
	5	Dotar a 2 Centros de Bienestar Animal de insumos de forma trimestral	Centro de Bienestar Animal	PROGRAMADO	2	REALIZADO	2	25%
	6	Instalar 1 Centro de Bienestar Animal	Centro de Bienestar Animal	PROGRAMADO	1	REALIZADO	1	100%
	7	Realizar 1 actividad en materia de control animal con recursos federales, estatales o de la iniciativa privada	Actividad	PROGRAMADO	1	REALIZADO	0	0%
C6	1	Entregar 9 requisiciones de materiales de operación a las Unidades Administrativas del Programa Presupuestario (Bajo Demanda)	Requisiciones	PROGRAMADO	3	REALIZADO	3	33%



CLAVE: _____ ASEP: 08-04
 ENTIDAD FISCALIZADA: _____
 AÑO: 2021

PP-M


FECHA DE APROBACIÓN

HOJA: DE:

PROGRAMA PRESUPUESTARIO

Nombre del Programa: Atención a la Población Socialmente en Riesgo, Promoción y Cuidado de la Salud
 Unidad(es) Responsable(s): Dirección de Grupos Vulnerables, Dirección de Bienestar Social y Dirección de Salud
 Costo Total del Programa: \$4,959,013.69

[Handwritten signature in blue ink]



C. ANGÉLICA FLORES CANO
 PRESIDENTA MUNICIPAL INTERINA

**PRESIDENCIA
 MUNICIPAL
 CUAUTLANCINGO, PUE.
 2019 - 2021**

[Handwritten signature in blue ink]

C. JOSÉ MARÍA MEZA PÉREZ
 TESORERO MUNICIPAL

**TESORERÍA
 MUNICIPAL
 CUAUTLANCINGO, PUE
 2019 - 2021**

[Handwritten signature in blue ink]

C. HÉCTOR HERNÁNDEZ ARMAS
 COORDINADOR DEL SISTEMA DE EVALUACIÓN AL
 DESEMPEÑO



[Handwritten signature in blue ink]



C. GERARDO MACORRA TRUJILLO
 TITULAR DEL ÓRGANO INTERNO DE CONTROL

**ÓRGANO
 INTERNO DE
 CONTROL
 CUAUTLANCINGO, PUE.
 2019 - 2021**



CLAVE: _____ ASEP: 08-04
 ENTIDAD FISCALIZADA: _____
 AÑO: _____ 2021

FECHA DE APROBACIÓN
 HOJA: DE:

PROGRAMA PRESUPUESTARIO

Nombre del Programa	Equidad de Género	
Unidad(es) Responsable(s)	Instituto de la Mujer	
Costo Total del Programa	\$228,759.11	
Fuente de Financiamiento	RECURSOS FISCALES	
Monto Específico	\$228,759.11	

CLASIFICACIÓN FUNCIONAL DEL GASTO

CLASIFICACIÓN	CONCEPTO
Finalidad	2. Desarrollo social
Función	2.6. Protección social
Subfunción	1.2.4 Derechos Humanos
Sub/Subfunción	

DATOS DE VINCULACIÓN AL PLAN ESTATAL DE DESARROLLO

Enfoque Transversal. Igualdad Sustantiva

DATOS DE VINCULACIÓN AL PLAN MUNICIPAL DE DESARROLLO (EJES, ESTRATEGIAS U OBJETIVOS GENERALES):

Desarrollo Integral de la Familia

NIVEL INMEDIATO INFERIOR (OBJETIVO O LINEA ESTRATÉGICA)

Concientizar sobre la importancia de reconocer los derechos humanos de las mujeres e incluir políticas públicas

FIN

RESUMEN NARRATIVO

Contribuir a la atención de la mujer en situación de violencia a través del Programa Municipal para Prevenir y Atender la Violencia Contra las Mujeres de Cuautlancingo

Indicador

NOMBRE	Promedio de atenciones brindadas por mes				
DIMENSIÓN A MEDIR	Eficacia	FRECUENCIA DE MEDICIÓN	Anual	MÉTODO DE CÁLCULO	(Total de atenciones/Meses trabajados)*100
TIPO DE INDICADOR	Estratégico	TIPO DE FÓRMULA	Promedio	COMPORTAMIENTO DEL INDICADOR HACIA LA META	Regular
LINEA BASE			META DEL INDICADOR		
132			132		
VALOR			AÑO		

PROGRAMADO

VARIABLES	NOMBRE	UNIDAD DE MEDIDA	CALENDARIO - PROGRAMADO												TOTAL	META PROGRAMADA EN EL AÑO		
			PROGRAMADO	ENE	FEB	MAR	ABR	MAY	JUN	JUL	AGO	SEP	OCT	NOV			DIC	
VARIABLE 1	Total de atenciones	Atenciones	PROGRAMADO VARIABLE 1							66						66	132	1100.00%
VARIABLE 2	Meses trabajados	Meses	PROGRAMADO VARIABLE 2						6						6	12		

REALIZADO

VARIABLES	NOMBRE	UNIDAD DE MEDIDA	CALENDARIO - PROGRAMADO												TOTAL	RESULTADO ALCANZADO EN EL AÑO		
			REALIZADO	ENE	FEB	MAR	ABR	MAY	JUN	JUL	AGO	SEP	OCT	NOV			DIC	
VARIABLE 1	Total de atenciones	Atenciones	REALIZADO VARIABLE 1															# VALOR!
VARIABLE 2	Meses trabajados	Meses	REALIZADO VARIABLE 2						6						6	12		

CUMPLIMIENTO FINAL

Explicaciones y causas de las variaciones al cumplimiento de la programación, ¿ Por qué no se cumplió o por que se supero considerablemente lo programado?

PROPÓSITO

RESUMEN NARRATIVO

Las mujeres violentadas de Cuautlancingo son atendidas eficazmente

Indicador

NOMBRE

Variación porcentual de delitos de violencia familiar



CLAVE: _____ ASEP: 08-04
 ENTIDAD FISCALIZADA: _____
 AÑO: 2021

FECHA DE APROBACIÓN	
HOJA:	DE:

PROGRAMA PRESUPUESTARIO

Nombre del Programa: Equidad de Género
 Unidad(es) Responsable(s): Instituto de la Mujer
 Costo Total del Programa: \$228,759.11

DIMENSIÓN A MEDIR	Eficacia	FRECUENCIA DE MEDICIÓN	Anual	MÉTODO DE CÁLCULO	$((\text{Delitos de violencia familiar 2021} / \text{Delitos de violencia familiar 2020}) - 1) * 100$
TIPO DE INDICADOR	Estratégico	TIPO DE FÓRMULA	Variación Porcentual	COMPORTAMIENTO DEL INDICADOR HACIA LA META	Regular
LINEA BASE			META DEL INDICADOR		
1925			1733		
VALOR			AÑO		

PROGRAMADO

VARIABLES	NOMBRE	UNIDAD DE MEDIDA	CALENDARIO - PROGRAMADO												TOTAL	META PROGRAMADA EN EL AÑO		
			PROGRAMADO	ENE	FEB	MAR	ABR	MAY	JUN	JUL	AGO	SEP	OCT	NOV			DIC	
VARIABLE 1	Delitos de violencia familiar 2021	Delitos	PROGRAMADO VARIABLE 1													1729	1729	-10.18%
VARIABLE 2	Delitos de violencia familiar 2020	Delitos	PROGRAMADO VARIABLE 2													1925	1925	



CLAVE: _____ ASEP: 08-04
 ENTIDAD FISCALIZADA: _____
 AÑO: 2021

FECHA DE APROBACIÓN _____
 HOJA: DE: _____

PROGRAMA PRESUPUESTARIO

Nombre del Programa: Equidad de Género
 Unidad(es) Responsable(s): Instituto de la Mujer
 Costo Total del Programa: \$228,759.11

REALIZADO

VARIABLES	NOMBRE	UNIDAD DE MEDIDA	CALENDARIO - PROGRAMADO												TOTAL	RESULTADO ALCANZADO EN EL AÑO			
			REALIZADO	ENE	FEB	MAR	ABR	MAY	JUN	JUL	AGO	SEP	OCT	NOV			DIC		
VARIABLE 1	Delitos de violencia familiar 2021	Delitos	REALIZADO VARIABLE 1																# VALOR!
VARIABLE 2	Delitos de violencia familiar 2020	Delitos	REALIZADO VARIABLE 2												1925	1925			

CUMPLIMIENTO FINAL _____

Explicaciones y causas de las variaciones al cumplimiento de la programación, ¿ Por qué no se cumplió o por que se supero considerablemente lo programado? _____

COMPONENTES

COMPONENTE 1: MEN NARRATIVO: **Violencia psicológica contra la mujer atendida**

Indicador

NOMBRE	Promedio de atenciones brindadas por mes				
DIMENSIÓN A MEDIR	Eficacia	FRECUENCIA DE MEDICIÓN	Semestral	MÉTODO DE CÁLCULO	(Total de atenciones/Meses trabajados)*100
TIPO DE INDICADOR	Gestión	TIPO DE FÓRMULA	Promedio	COMPORTAMIENTO DEL INDICADOR HACIA LA META	Regular
LINEA BASE			META DEL INDICADOR		
VALOR	132	AÑO	2021	132	

PROGRAMADO

VARIABLES	NOMBRE	UNIDAD DE MEDIDA	CALENDARIO - PROGRAMADO												TOTAL	META PROGRAMADA EN EL AÑO		
			PROGRAMADO	ENE	FEB	MAR	ABR	MAY	JUN	JUL	AGO	SEP	OCT	NOV			DIC	
VARIABLE 1	Total de atenciones	Atenciones	PROGRAMADO VARIABLE 1							66						66	132	11.00
VARIABLE 2	Meses trabajados	Meses	PROGRAMADO VARIABLE 2							6					6	12		

REALIZADO

VARIABLES	NOMBRE	UNIDAD DE MEDIDA	CALENDARIO - PROGRAMADO												TOTAL	RESULTADO ALCANZADO EN EL AÑO		
			REALIZADO	ENE	FEB	MAR	ABR	MAY	JUN	JUL	AGO	SEP	OCT	NOV			DIC	
VARIABLE 1	Total de atenciones	Atenciones	REALIZADO VARIABLE 1															# VALOR!
VARIABLE 2	Meses trabajados	Meses	REALIZADO VARIABLE 2							6					6	12		

CUMPLIMIENTO FINAL _____

Explicaciones y causas de las variaciones al cumplimiento de la programación, ¿ Por qué no se cumplió o por que se supero considerablemente lo programado? _____

COMPONENTE 2: RESUMEN NARRATIVO: **Violencia económica contra la mujer atendida**

Indicador

NOMBRE	Promedio de atenciones brindadas por mes				
DIMENSIÓN A MEDIR	Eficacia	FRECUENCIA DE MEDICIÓN	Semestral	MÉTODO DE CÁLCULO	(Total de atenciones/Meses trabajados)*100
TIPO DE INDICADOR	Gestión	TIPO DE FÓRMULA	Promedio	COMPORTAMIENTO DEL INDICADOR HACIA LA META	Regular
LINEA BASE			META DEL INDICADOR		
VALOR	60	AÑO	2021	60	

PROGRAMADO

VARIABLES	NOMBRE	UNIDAD DE MEDIDA	CALENDARIO - PROGRAMADO												TOTAL	META PROGRAMADA EN EL AÑO
			PROGRAMADO	ENE	FEB	MAR	ABR	MAY	JUN	JUL	AGO	SEP	OCT	NOV		



CLAVE: _____ ASEP: 08-04
 ENTIDAD FISCALIZADA: _____
 AÑO: 2021

FECHA DE APROBACIÓN
 HOJA: DE:

PROGRAMA PRESUPUESTARIO

Nombre del Programa: Equidad de Género
 Unidad(es) Responsable(s): Instituto de la Mujer
 Costo Total del Programa: \$228,759.11

VARIABLES	NOMBRE	UNIDAD DE MEDIDA	PROGRAMADO	ENE	FEB	MAR	ABR	MAY	JUN	JUL	AGO	SEP	OCT	NOV	DIC	TOTAL	AÑO
VARIABLE 1	Total de atenciones	Atenciones	PROGRAMADO VARIABLE 1						30						30	60	5.00
VARIABLE 2	Meses trabajados	Meses	PROGRAMADO VARIABLE 2						6						6	12	

REALIZADO

VARIABLES	NOMBRE	UNIDAD DE MEDIDA	REALIZADO	CALENDARIO - PROGRAMADO												TOTAL	RESULTADO ALCANZADO EN EL AÑO
				ENE	FEB	MAR	ABR	MAY	JUN	JUL	AGO	SEP	OCT	NOV	DIC		
VARIABLE 1	Total de atenciones	Atenciones	REALIZADO VARIABLE 1														#VALORI
VARIABLE 2	Meses trabajados	Meses	REALIZADO VARIABLE 2						6						6	12	

CUMPLIMIENTO FINAL

Expectaciones y causas de las variaciones al cumplimiento de la programación, ¿Por qué no se cumplió o por qué se superó considerablemente lo programado?

COMPONENTE 3 RESUMEN NARRATIVO: Violencia física contra la mujer atendida

Indicador

NOMBRE: Promedio de atenciones brindadas por mes



CLAVE: _____ ASEP: 08-04
 ENTIDAD FISCALIZADA: _____
 AÑO: 2021

FECHA DE APROBACIÓN
 HOJA: DE:

PROGRAMA PRESUPUESTARIO

Nombre del Programa: Equidad de Género
 Unidad(es) Responsable(s): Instituto de la Mujer
 Costo Total del Programa: \$228,759.11

DIMENSIÓN A MEDIR	Eficacia	FRECUENCIA DE MEDICIÓN	Semestral	METODO DE CALCULO	(Total de atenciones/meses trabajados)*100
TIPO DE INDICADOR	Gestión	TIPO DE FÓRMULA	Promedio	COMPORTAMIENTO DEL INDICADOR HACIA LA META	Regular
LINEA BASE			META DEL INDICADOR		
VALOR			AÑO		
12			2021		
			36		

VARIABLES	NOMBRE	UNIDAD DE MEDIDA	CALENDARIO - PROGRAMADO												TOTAL	META PROGRAMADA EN EL AÑO			
			PROGRAMADO	ENE	FEB	MAR	ABR	MAY	JUN	JUL	AGO	SEP	OCT	NOV			DIC		
VARIABLE 1	Total de atenciones	Atenciones	PROGRAMADO VARIABLE 1							18							18	36	3.00
VARIABLE 2	Meses trabajados	Meses	PROGRAMADO VARIABLE 2						6							6	12		

VARIABLES	NOMBRE	UNIDAD DE MEDIDA	CALENDARIO - PROGRAMADO												TOTAL	RESULTADO ALCANZADO EN EL AÑO			
			REALIZADO	ENE	FEB	MAR	ABR	MAY	JUN	JUL	AGO	SEP	OCT	NOV			DIC		
VARIABLE 1	Total de atenciones	Atenciones	REALIZADO VARIABLE 1																#¡VALOR!
VARIABLE 2	Meses trabajados	Meses	REALIZADO VARIABLE 2						6							6	12		

CUMPLIMIENTO FINAL

Explicaciones y causas de las variaciones al cumplimiento de la programación, ¿Por qué no se cumplió o por que se supero considerablemente lo programado?

COMPONENTE 4 RESUMEN NARRATIVO: **Materiales de operación entregados**

Indicador

NOMBRE	Porcentaje de cumplimiento de materiales de operación entregados														
DIMENSIÓN A MEDIR	Eficacia	FRECUENCIA DE MEDICIÓN	Semestral	METODO DE CALCULO	(Materiales de operación entregados/Materiales de operación programados)*100										
TIPO DE INDICADOR	Gestión	TIPO DE FÓRMULA	Porcentaje	COMPORTAMIENTO DEL INDICADOR HACIA LA META	Nominal										
LINEA BASE			META DEL INDICADOR												
VALOR			AÑO												
9			2021												
			9												

VARIABLES	NOMBRE	UNIDAD DE MEDIDA	CALENDARIO - PROGRAMADO												TOTAL	META PROGRAMADA EN EL AÑO		
			PROGRAMADO	ENE	FEB	MAR	ABR	MAY	JUN	JUL	AGO	SEP	OCT	NOV			DIC	
VARIABLE 1	Materiales de operación entregados	Materiales	PROGRAMADO VARIABLE 1							6						3	9	100%
VARIABLE 2	Materiales de operación programados	Materiales	PROGRAMADO VARIABLE 2						6						3	9		

VARIABLES	NOMBRE	UNIDAD DE MEDIDA	CALENDARIO - PROGRAMADO												TOTAL	PROCENTAJE PROGRAMADO EN EL AÑO		
			REALIZADO	ENE	FEB	MAR	ABR	MAY	JUN	JUL	AGO	SEP	OCT	NOV			DIC	
VARIABLE 1	Materiales de operación entregados	Materiales	REALIZADO VARIABLE 1															#¡VALOR!
VARIABLE 2	Materiales de operación programados	Materiales	REALIZADO VARIABLE 2						6						3	9		

CUMPLIMIENTO FINAL

Explicaciones y causas de las variaciones al cumplimiento de la programación, ¿Por qué no se cumplió o por que se supero considerablemente lo programado?



CLAVE: _____ ASEP: 08-04
 ENTIDAD FISCALIZADA: _____
 AÑO: 2021

FECHA DE APROBACIÓN
 HOJA: DE:

PROGRAMA PRESUPUESTARIO

Nombre del Programa: Equidad de Género
 Unidad(es) Responsable(s): Instituto de la Mujer
 Costo Total del Programa: \$228,759.11

ACTIVIDADES

COMPONENTE	DESCRIPCIÓN	UNIDAD DE MEDIDA	CALENDARIO												TOTAL	PORCENTAJE DE CUMPLIMIENTO DE LA ACTIVIDAD		
			PROGRAMADO / REALIZADO	ENE	FEB	MAR	ABR	MAY	JUN	JUL	AGO	SEP	OCT	NOV			DIC	
1	Brindar 132 Asesorías jurídicas en materia de Derechos Humanos, (Bajo demanda)	Asesorías	PROGRAMADO			33					33			33		33	132	42%
			REALIZADO			56												
	Canalizar 48 usuarias a instancias psicológicas, médicas, entre otras	Usuaris	PROGRAMADO			12					12			12		12	48	127%
			REALIZADO			61												
	Intervenir en 6 pláticas de violencia de género y reproducción Sexual en Adolescentes	Pláticas	PROGRAMADO			2					3			1			6	50%
			REALIZADO			3												
	Brindar 2 capacitaciones al personal	Capaciones	PROGRAMADO			1				1							2	0%
REALIZADO					0												0	
Elaborar 1 Reglamento Municipal para la Igualdad entre Mujeres y Hombres de Cuautlancingo para su publicación (en tres etapas)	Etapas de reglamento	PROGRAMADO			1					1			1			3	33%	
		REALIZADO			1													1
Realizar 1 evento con motivo del 8 de Marzo Día Internacional de la Mujer	Evento	PROGRAMADO			1											1	100%	
		REALIZADO			1													1
Realizar 1 taller sobre peritaje familiar	Taller	PROGRAMADO								1						1	0%	
		REALIZADO																0
C2	Adquirir 2 computadoras para el área jurídica y para el área de Trabajo Social	Computadoras	PROGRAMADO			2										2	100%	
			REALIZADO			2												2
	Brindar 1 curso de emprendedurismo	Curso	PROGRAMADO							1						1	0%	
REALIZADO															0			
3	Gestionar 1 Programa de Apoyo a la Mujer	Programa	PROGRAMADO										1			1	0%	
			REALIZADO															0
C3	Canalizar 11 usuarias en situación de violencia a los talleres de capacitación que imparte el DIF, sin costo.	Usuaris	PROGRAMADO			1				6			4			11	27%	
			REALIZADO			3												3
	Brindar 36 Acompañamientos a las usuarias a la Fiscalía General o Especializada o al Centro de Justicia para las Mujeres (Bajo demanda)	Acompañamientos	PROGRAMADO			9				9			9		9	36	36%	
			REALIZADO			13												13
3	Realizar 1 taller de Inteligencia Emocional dirigido a usuarias	Taller	PROGRAMADO													1	0%	
			REALIZADO															0
4	Participar en el rescate de 1 Espacio Público (Focos Rojos de Violencia)	Espacio público	PROGRAMADO													1	0%	
			REALIZADO															0
C4	Entregar 9 requisiciones de materiales de operación a las Unidades Administrativas del Programa Presupuestario (Bajo Demanda)	Requisiciones	PROGRAMADO											3		9	33%	
			REALIZADO															3

C. ANGÉLICA FLORES CANO
 PRESIDENTA MUNICIPAL INTERINA

PRESIDENCIA
 MUNICIPAL
 CUAUTLANCINGO, PUE.
 2019 - 2021

C. JOSÉ MARÍA MEZA PÉREZ
 TESORERO MUNICIPAL

HECTOR HERNÁNDEZ ARMAS
 COORDINADOR DEL SISTEMA DE EVALUACIÓN AL
 DESEMPEÑO

CUAUTLANCINGO
 GOBIERNO INCLUYENTE
 AYUNTAMIENTO 2018 - 2021
 COORDINACIÓN
 DE EVALUACIÓN

C. GERARDO MACORRA TRUJILLO
 TITULAR DEL ÓRGANO INTERNO DE CONTROL

ÓRGANO
 INTERNO DE
 CONTROL
 CUAUTLANCINGO, PUE.
 2018 - 2021



CLAVE: _____ ASEP: 08-04
 ENTIDAD FISCALIZADA: _____
 AÑO: 2021

FECHA DE APROBACIÓN

HOJA: DE:

PROGRAMA PRESUPUESTARIO

Nombre del Programa	Desarrollo de la Juventud	
Unidad(es) Responsable(s)	Instituto de la Juventud	
Costo Total del Programa	\$76,123.43	
Fuente de Financiamiento	RECURSOS FISCALES	
Monto Específico	\$76,123.43	

CLASIFICACIÓN FUNCIONAL DEL GASTO

CLASIFICACIÓN	CONCEPTO
Finalidad	1. Gobierno
Función	2.6. Protección social
Subfunción	2.6.8 Otros Grupos Vulnerables
Sub/Subfunción	

DATOS DE VINCULACIÓN AL PLAN ESTATAL DE DESARROLLO

4. Disminución de las Desigualdades

DATOS DE VINCULACIÓN AL PLAN MUNICIPAL DE DESARROLLO (EJES, ESTRATEGIAS U OBJETIVOS GENERALES)

Municipio Incluyente

NIVEL INMEDIATO INFERIOR (OBJETIVO O LINEA ESTRATEGICA)

Contribuir al desarrollo integral de los y las jóvenes a través de programas

FIN

RESUMEN NARRATIVO	Contribuir a la implementación de acciones gubernamentales que den atención integral a las necesidades de los jóvenes mediante la generación de programas para la integración juvenil a la sociedad
-------------------	---

Indicador

NOMBRE	Promedio de jóvenes beneficiados				
DIMENSIÓN A MEDIR	Eficacia	FRECUENCIA DE MEDICIÓN	Anual	MÉTODO DE CÁLCULO	Promedio de jóvenes atendidos mensualmente 2021/Total de meses 2021)
TIPO DE INDICADOR	Estratégico	TIPO DE FÓRMULA	Promedio	COMPORTAMIENTO DEL INDICADOR HACIA LA META	Regular
LINEA BASE			META DEL INDICADOR		
600			600		
VALOR			AÑO		

PROGRAMADO

VARIABLES	NOMBRE	UNIDAD DE MEDIDA	CALENDARIO - PROGRAMADO												TOTAL	META PROGRAMADA EN EL AÑO			
			PROGRAMADO	ENE	FEB	MAR	ABR	MAY	JUN	JUL	AGO	SEP	OCT	NOV			DIC		
VARIABLE 1	Promedio de jóvenes atendidos mensualmente 2021	Jóvenes	PROGRAMADO VARIABLE 1														600	600	50.00
VARIABLE 2	Total de meses 2021	Meses	PROGRAMADO VARIABLE 2													12	12		

REALIZADO

VARIABLES	NOMBRE	UNIDAD DE MEDIDA	CALENDARIO - PROGRAMADO												TOTAL	RESULTADO ALCANZADO EN EL AÑO		
			REALIZADO	ENE	FEB	MAR	ABR	MAY	JUN	JUL	AGO	SEP	OCT	NOV			DIC	
VARIABLE 1	Promedio de jóvenes atendidos mensualmente 2021	Jóvenes	REALIZADO VARIABLE 1															#¡VALOR!
VARIABLE 2	Total de meses 2021	Meses	REALIZADO VARIABLE 2												12	12		

CUMPLIMIENTO FINAL

Explicaciones y causas de las variaciones al cumplimiento de la programación, ¿Por qué no se cumplió o por qué se superó considerablemente lo programado?

PROPÓSITO

RESUMEN NARRATIVO	Los jóvenes del municipio cuentan con oportunidades en materia de educación, empleo y emprendimiento, cultura, salud mental
-------------------	---

Indicador

NOMBRE	Promedio de jóvenes beneficiados
--------	----------------------------------



CLAVE: _____ ASEP: 08-04
 ENTIDAD FISCALIZADA: _____
 AÑO: 2021

FECHA DE APROBACIÓN	
HOJA:	DE:

PROGRAMA PRESUPUESTARIO

Nombre del Programa: Desarrollo de la Juventud
 Unidad(es) Responsable(s): Instituto de la Juventud
 Costo Total del Programa: \$76,123.43

DIMENSIÓN A MEDIR	Eficacia	FRECUENCIA DE MEDICIÓN	Semestral	METODO DE CALCULO	(Promedio de jóvenes atendidos mensualmente 2021/Total de meses 2021)
TIPO DE INDICADOR	Gestión	TIPO DE FÓRMULA	Promedio	COMPORTAMIENTO DEL INDICADOR HACIA LA META	
LINEA BASE			META DEL INDICADOR		
600			600		
VALOR			AÑO		

PROGRAMADO																		
VARIABLES	NOMBRE	UNIDAD DE MEDIDA	CALENDARIO - PROGRAMADO												TOTAL	META PROGRAMADA EN EL AÑO		
			PROGRAMADO	ENE	FEB	MAR	ABR	MAY	JUN	JUL	AGO	SEP	OCT	NOV			DIC	
VARIABLE 1	Promedio de jóvenes atendidos mensualmente 2021	Jóvenes	PROGRAMADO VARIABLE 1													600	600	50,00
VARIABLE 2	Total de meses 2021	Meses	PROGRAMADO VARIABLE 2												12	12		



CLAVE: _____ ASEP: 08-04
 ENTIDAD FISCALIZADA: _____
 AÑO: 2021

FECHA DE APROBACIÓN
 HOJA: DE:

PROGRAMA PRESUPUESTARIO

Nombre del Programa: Desarrollo de la Juventud
 Unidad(es) Responsable(s): Instituto de la Juventud
 Costo Total del Programa: \$76,234.43

REALIZADO

VARIABLES	NOMBRE	UNIDAD DE MEDIDA	CALENDARIO - PROGRAMADO												TOTAL	RESULTADO ALCANZADO EN EL AÑO		
			REALIZADO	ENE	FEB	MAR	ABR	MAY	JUN	JUL	AGO	SEP	OCT	NOV			DIC	
VARIABLE 1	Promedio de jóvenes atendidos mensualmente 2021	Jóvenes	REALIZADO VARIABLE 1															# VALOR!
VARIABLE 2	Total de meses 2021	Meses	REALIZADO VARIABLE 2												12	12		

CUMPLIMIENTO FINAL

Explicaciones y causas de las variaciones al cumplimiento de la programación, ¿Por qué no se cumplió o por que se supero considerablemente lo programado?

COMPONENTES

COMPONENTE 1
 MEN NARRATIVO: Actividades con participación juvenil implementadas

Indicador

NOMBRE	Promedio de asistentes por actividad					
DIMENSIÓN A MEDIR	Eficacia	FRECUENCIA DE MEDICIÓN	Semestral	MÉTODO DE CÁLCULO	(Asistencias/Asistentes esperados)*100	
TIPO DE INDICADOR	Gestión	TIPO DE FÓRMULA	Promedio	COMPORTAMIENTO DEL INDICADOR HACIA LA META	Regular	
LINEA BASE			META DEL INDICADOR			
150			250			
VALOR			AÑO			

PROGRAMADO

VARIABLES	NOMBRE	UNIDAD DE MEDIDA	CALENDARIO - PROGRAMADO												TOTAL	META PROGRAMADA EN EL AÑO		
			PROGRAMADO	ENE	FEB	MAR	ABR	MAY	JUN	JUL	AGO	SEP	OCT	NOV			DIC	
VARIABLE 1	Asistentes	Personas	PROGRAMADO VARIABLE 1							120						30	150	1.00
VARIABLE 2	Asistentes esperados	Personas	PROGRAMADO VARIABLE 2							120						30	150	

REALIZADO

VARIABLES	NOMBRE	UNIDAD DE MEDIDA	CALENDARIO - PROGRAMADO												TOTAL	RESULTADO ALCANZADO EN EL AÑO		
			REALIZADO	ENE	FEB	MAR	ABR	MAY	JUN	JUL	AGO	SEP	OCT	NOV			DIC	
VARIABLE 1	Asistentes	Personas	REALIZADO VARIABLE 1															# VALOR!
VARIABLE 2	Asistentes esperados	Personas	REALIZADO VARIABLE 2							120						30	150	

CUMPLIMIENTO FINAL

Explicaciones y causas de las variaciones al cumplimiento de la programación, ¿Por qué no se cumplió o por que se supero considerablemente lo programado?

COMPONENTE 2
 RESUMEN NARRATIVO: Vinculación y gestión con diversas empresas e instituciones realizada

Indicador

NOMBRE	Promedio de jóvenes incluidos ocupacionalmente					
DIMENSIÓN A MEDIR	Eficacia	FRECUENCIA DE MEDICIÓN	Semestral	MÉTODO DE CÁLCULO	(Número de jóvenes incluidos ocupacionalmente en los eventos/Total de eventos)*100	
TIPO DE INDICADOR	Gestión	TIPO DE FÓRMULA	Promedio	COMPORTAMIENTO DEL INDICADOR HACIA LA META	Regular	
LINEA BASE			META DEL INDICADOR			
89			89			
VALOR			AÑO			

PROGRAMADO

VARIABLES	NOMBRE	UNIDAD DE MEDIDA	CALENDARIO - PROGRAMADO												TOTAL	META PROGRAMADA EN EL AÑO
			PROGRAMADO	ENE	FEB	MAR	ABR	MAY	JUN	JUL	AGO	SEP	OCT	NOV		



CLAVE: _____ ASEP: 08-04
 ENTIDAD FISCALIZADA: _____
 AÑO: 2021

FECHA DE APROBACIÓN
 HOJA: DE:

PROGRAMA PRESUPUESTARIO

Nombre del Programa: Desarrollo de la Juventud
 Unidad(es) Responsable(s): Instituto de la Juventud
 Costo Total del Programa: \$76,123.43

VARIABLES	NOMBRE	UNIDAD DE MEDIDA	PROGRAMADO	ENE	FEB	MAR	ABR	MAY	JUN	JUL	AGO	SEP	OCT	NOV	DIC	TOTAL	AÑO
VARIABLE 1	Número de jóvenes incluidos ocupacionalmente en los eventos	Jóvenes	PROGRAMADO VARIABLE 1						72						17	89	17.80
VARIABLE 2	Total de eventos	Eventos	PROGRAMADO VARIABLE 2						4						1	5	

REALIZADO

VARIABLES	NOMBRE	UNIDAD DE MEDIDA	CALENDARIO - PROGRAMADO												TOTAL	RESULTADO ALCANZADO EN EL AÑO	
			REALIZADO	ENE	FEB	MAR	ABR	MAY	JUN	JUL	AGO	SEP	OCT	NOV			DIC
VARIABLE 1	Número de jóvenes incluidos ocupacionalmente en los eventos	Jóvenes	REALIZADO VARIABLE 1														#VALORI
VARIABLE 2	Total de eventos	Eventos	REALIZADO VARIABLE 2						4						1	5	

CUMPLIMIENTO FINAL

Explicaciones y causas de las variaciones al cumplimiento de la programación, ¿Por qué no se cumplió o por qué se superó considerablemente lo programado?

COMPONENTE 3 RESUMEN NARRATIVO: Calidad de la atención medida

Indicador

NOMBRE	Porcentaje de jóvenes están satisfechos con la atención recibida					
DIMENSIÓN A MEDIR	Eficacia	FRECUENCIA DE MEDICIÓN	Semestral	METODO DE CALCULO	(Jóvenes satisfechos/Jóvenes atendidos)*100	
TIPO DE INDICADOR	Gestión	TIPO DE FÓRMULA	Porcentaje	COMPORTAMIENTO DEL INDICADOR HACIA LA META	Regular	
LINEABASE			META DEL INDICADOR			
400			360			
VALOR			AÑO			

PROGRAMADO

VARIABLES	NOMBRE	UNIDAD DE MEDIDA	CALENDARIO - PROGRAMADO												TOTAL	META PROGRAMADA EN EL AÑO	
			PROGRAMADO	ENE	FEB	MAR	ABR	MAY	JUN	JUL	AGO	SEP	OCT	NOV			DIC
VARIABLE 1	Jóvenes satisfechos	Jóvenes	PROGRAMADO VARIABLE 1						280						80	360	90.00%
VARIABLE 2	Jóvenes atendidos	Jóvenes	PROGRAMADO VARIABLE 2						300						100	400	

REALIZADO

VARIABLES	NOMBRE	UNIDAD DE MEDIDA	CALENDARIO - PROGRAMADO												TOTAL	RESULTADO ALCANZADO EN EL AÑO	
			REALIZADO	ENE	FEB	MAR	ABR	MAY	JUN	JUL	AGO	SEP	OCT	NOV			DIC
VARIABLE 1	Jóvenes satisfechos	Jóvenes	REALIZADO VARIABLE 1														#VALORI
VARIABLE 2	Jóvenes atendidos	Jóvenes	REALIZADO VARIABLE 2						300						300	600	

CUMPLIMIENTO FINAL

Explicaciones y causas de las variaciones al cumplimiento de la programación, ¿Por qué no se cumplió o por qué se superó considerablemente lo programado?

COMPONENTE 4 RESUMEN NARRATIVO: Materiales de operación entregados

Indicador

NOMBRE	Porcentaje de cumplimiento de materiales de operación entregados					
--------	--	--	--	--	--	--



CLAVE: _____ ASEP: 08-04
 ENTIDAD FISCALIZADA: _____
 AÑO: 2021

FECHA DE APROBACIÓN
 HOJA: DE:

PROGRAMA PRESUPUESTARIO

Nombre del Programa: Desarrollo de la Juventud
 Unidad(es) Responsable(s): Instituto de la Juventud
 Costo Total del Programa: \$76,123.43

DIMENSIÓN A MEDIR	Eficacia	FRECUENCIA DE MEDICIÓN	Semestral	MÉTODO DE CÁLCULO	(Materiales de operación entregados/Materiales de operación programados)*100
TIPO DE INDICADOR	Gestión	TIPO DE FÓRMULA	Porcentaje	COMPORTAMIENTO DEL INDICADOR HACIA LA META	Nominal
LÍNEA BASE			META DEL INDICADOR		
9			2021		
VALOR			AÑO		

VARIABLES	NOMBRE	UNIDAD DE MEDIDA	CALENDARIO - PROGRAMADO												TOTAL	META PROGRAMADA EN EL AÑO		
			PROGRAMADO	ENE	FEB	MAR	ABR	MAY	JUN	JUL	AGO	SEP	OCT	NOV			DIC	
VARIABLE 1	Materiales de operación entregados	Materiales	PROGRAMADO VARIABLE 1							6						3	9	100.00%
VARIABLE 2	Materiales de operación programados	Materiales	PROGRAMADO VARIABLE 2							6						3	9	

VARIABLES	NOMBRE	UNIDAD DE MEDIDA	CALENDARIO - PROGRAMADO												TOTAL	PROCENTAJE PROGRAMADO EN EL AÑO		
			REALIZADO	ENE	FEB	MAR	ABR	MAY	JUN	JUL	AGO	SEP	OCT	NOV			DIC	
VARIABLE 1	Materiales de operación entregados	Materiales	REALIZADO VARIABLE 1															#VALORI
VARIABLE 2	Materiales de operación programados	Materiales	REALIZADO VARIABLE 2							6						3	9	

CUMPLIMIENTO FINAL

Explicaciones y causas de las variaciones al cumplimiento de la programación, ¿Por qué no se cumplió o por qué se supero considerablemente lo programado?

ACTIVIDADES

COMPONENTE	DESCRIPCIÓN	UNIDAD DE MEDIDA	CALENDARIO												TOTAL	PORCENTAJE DE CUMPLIMIENTO DE LA ACTIVIDAD		
			PROGRAMADO / REALIZADO	ENE	FEB	MAR	ABR	MAY	JUN	JUL	AGO	SEP	OCT	NOV			DIC	
C1	1 Realizar 5 cursos de danza urbana para jóvenes	Cursos	PROGRAMADO			2				2			1				5	60%
			REALIZADO			3											3	
C2	1 Ofertar 1 capacitación laboral para jóvenes	Capacitación	PROGRAMADO			1											1	100%
			REALIZADO			1											1	
	2 Dar 3 seguimientos al registro de jóvenes vinculados a las universidades con las que el municipio de Cuautlancingo tiene convenio (Bajo Demanda)	Seguimientos	PROGRAMADO			1				1			1				3	33%
			REALIZADO			1											1	
3 Realizar 1 convenio con el Instituto poblano de Juventud para fomentar la participación de los jóvenes en los programas gubernamentales	Convenio	PROGRAMADO			1											1	100%	
		REALIZADO			1											1		
C3	1 Realizar 1 círculo de foros y ponencias de prevención de embarazos en adolescentes y violencia en coordinación con el Instituto de la Mujer y el COMUPEA	Círculo	PROGRAMADO			1										1	100%	
			REALIZADO			1										1		
2 Ejecutar 1 programa de atenciones psicológicas y atender a los usuarios en 3 etapas (Bajo Demanda)	Programa	PROGRAMADO			1				1			1				3	33%	
		REALIZADO			1											1		
C4	1 Entregar 9 requisiciones de materiales de operación a las Unidades Administrativas del Programa Presupuestario (Bajo Demanda)	Requisiciones	PROGRAMADO			3				3			3			9	33%	
			REALIZADO			3										3		



CLAVE: _____ ASEP: 08-04
ENTIDAD FISCALIZADA: _____
AÑO: 2021

FECHA DE APROBACIÓN
HOJA: DE:

PROGRAMA PRESUPUESTARIO

Nombre del Programa Desarrollo de la Juventud
Unidad(es) Responsable(s) Instituto de la Juventud
Costo Total del Programa \$76,123.43

C. ANGÉLICA FLORES CANO
PRESIDENTA MUNICIPAL INTERINA



**PRESIDENCIA
MUNICIPAL**
CUAUTLANCINGO, PUE.
2018 - 2021

C. JOSÉ MARÍA MEZA PÉREZ
TESORERO MUNICIPAL

**TESORERÍA
MUNICIPAL**
CUAUTLANCINGO, PUE
2018 - 2021

C. GERARDO MACORRA TRUJILLO
TITULAR DEL ÓRGANO INTERNO DE CONTROL



**ÓRGANO
INTERNO DE
CONTROL**
CUAUTLANCINGO, PUE.
2018 - 2021

C. HÉCTOR HERNÁNDEZ ARMAS
COORDINADOR DEL SISTEMA DE EVALUACIÓN AL
DESEMPEÑO



**CUAUTLANCINGO
GOBIERNO INCLUYENTE
AYUNTAMIENTO 2018 - 2021**
**COORDINACIÓN
DE EVALUACIÓN
AL DESEMPEÑO**



CLAVE: _____ ASEP: 08-04
 ENTIDAD FISCALIZADA: _____
 AÑO: 2021

PP-M
 FECHA DE APROBACIÓN
 HOJA: DE:

PROGRAMA PRESUPUESTARIO

Nombre del Programa	Deporte, Educación y Cultura				
Unidad(es) Responsable(s)	Dirección de Deporte, Dirección de Educación y Dirección del Centro Cultural				
Costo Total del Programa	\$6,828,563.77				
Fuente de Financiamiento	<table border="1"> <tr> <th>RECURSOS FISCALES</th> <th>PARTICIPACIONES</th> </tr> <tr> <td>\$6,368,563.77</td> <td>\$460,000.00</td> </tr> </table>	RECURSOS FISCALES	PARTICIPACIONES	\$6,368,563.77	\$460,000.00
RECURSOS FISCALES	PARTICIPACIONES				
\$6,368,563.77	\$460,000.00				
Monto Específico					

CLASIFICACIÓN FUNCIONAL DEL GASTO

CLASIFICACIÓN	CONCEPTO
Finalidad	2. Desarrollo social
Función	2.5. Educación
Subfunción	2.4.1 Deporte y Recreación
Sub/Subfunción	

DATOS DE VINCULACIÓN AL PLAN ESTATAL DE DESARROLLO

2. Recuperación del Campo Poblano

DATOS DE VINCULACIÓN AL PLAN MUNICIPAL DE DESARROLLO (EJES, ESTRATEGIAS U OBJETIVOS GENERALES)

Promover el deporte y la recreación para fomentar una cultura de salud

NIVEL INMEDIATO INFERIOR (OBJETIVO O LINEA ESTRATÉGICA)

Vincular actividades deportivas en el municipio

FIN

RESUMEN NARRATIVO	Contribuir a la oferta deportiva de las entidades promotoras de actividades físicas mediante el fomento de la salud física y mental de la población
-------------------	---

Indicador

NOMBRE	Variación porcentual de personas beneficiadas				
DIMENSIÓN A MEDIR	Eficacia	FRECUENCIA DE MEDICIÓN	Anual	MÉTODO DE CÁLCULO	$((\text{Personas beneficiadas 2021} / \text{Personas beneficiadas 2020}) - 1) * 100$
TIPO DE INDICADOR	Estratégico	TIPO DE FÓRMULA	Variación Porcentual	COMPORTAMIENTO DEL INDICADOR HACIA LA META	Regular
	LINEA BASE			META DEL INDICADOR	
	12106		2020		1250C
	VALOR		AÑO		

PROGRAMADO

VARIABLES	NOMBRE	UNIDAD DE MEDIDA	CALENDARIO - PROGRAMADO												TOTAL	META PROGRAMADA EN EL AÑO		
			PROGRAMADO	ENE	FEB	MAR	ABR	MAY	JUN	JUL	AGO	SEP	OCT	NOV			DIC	
VARIABLE 1	Personas beneficiadas 2021	Personas	PROGRAMADO VARIABLE 1							6250						6250	12500	3.25%
VARIABLE 2	Personas beneficiadas 2020	Personas	PROGRAMADO VARIABLE 2							6324					5782	12106		

REALIZADO

VARIABLES	NOMBRE	UNIDAD DE MEDIDA	CALENDARIO - PROGRAMADO												TOTAL	RESULTADO ALCANZADO EN EL AÑO		
			REALIZADO	ENE	FEB	MAR	ABR	MAY	JUN	JUL	AGO	SEP	OCT	NOV			DIC	
VARIABLE 1	Personas beneficiadas 2021	Personas	REALIZADO VARIABLE 1															# VALOR!
VARIABLE 2	Personas beneficiadas 2020	Personas	REALIZADO VARIABLE 2							6324					5782	12106		

CUMPLIMIENTO FINAL

Explicaciones y causas de las variaciones al cumplimiento de la programación, ¿Por qué no se cumplió o por que se supero considerablemente lo programado?

PROPÓSITO

RESUMEN NARRATIVO	El municipio de Cuautlancingo cuenta con infraestructura deportiva de calidad para la promoción de la activación física, práctica del deporte y recreación
-------------------	--

Indicador

NOMBRE	Variación porcentual de acciones deportivas				
DIMENSIÓN A MEDIR	Eficacia	FRECUENCIA DE MEDICIÓN	Anual	MÉTODO DE CÁLCULO	$((\text{Actividades deportivas 2021} / \text{Actividades deportivas 2020}) - 1) * 100$
TIPO DE INDICADOR	Estratégico	TIPO DE FÓRMULA	Variación Porcentual	COMPORTAMIENTO DEL INDICADOR HACIA LA META	Ascendente
	LINEA BASE			META DEL INDICADOR	



CLAVE: _____ ASEP: 08-04
 ENTIDAD FISCALIZADA: _____
 AÑO: _____ 2021

PP-M
 FECHA DE APROBACIÓN
 HOJA: _____ DE: _____

PROGRAMA PRESUPUESTARIO

Nombre del Programa Deporte, Educación y Cultura
 Unidad(es) Responsable(s) Dirección de Deporte, Dirección de Educación y Dirección del Centro Cultural
 Costo Total del Programa \$6,828 563.77

<u>73</u>	<u>2020</u>	<u>100</u>
<small>VALOR</small>	<small>AÑO</small>	

PROGRAMADO																		
VARIABLES	NOMBRE	UNIDAD DE MEDIDA	CALENDARIO - PROGRAMADO												TOTAL	META PROGRAMADA EN EL AÑO		
			PROGRAMADO	ENE	FEB	MAR	ABR	MAY	JUN	JUL	AGO	SEP	OCT	NOV			DIC	
VARIABLE 1	Actividades deportivas 2021	Actividades	PROGRAMADO VARIABLE 1							50						50	100	36.99%
VARIABLE 2	Actividades deportivas 2020	Actividades	PROGRAMADO VARIABLE 2							40					33	73		



CUAUTLANCINGO

CLAVE: _____ ASEP: 08-04
 ENTIDAD FISCALIZADA: _____
 AÑO: 2021

PP-M

FECHA DE APROBACIÓN

HOJA: DE:

PROGRAMA PRESUPUESTARIO

Nombre del Programa Depore, Educación y Cultura
 Unidad(es) Responsable(s) Dirección de Depore, Dirección de Educación y Dirección del Centro Cultural
 Costo Total del Programa \$6,828,563.77

REALIZADO

VARIABLES	NOMBRE	UNIDAD DE MEDIDA	CALENDARIO - PROGRAMADO												TOTAL	RESULTADO ALCANZADO EN EL AÑO			
			REALIZADO	ENE	FEB	MAR	ABR	MAY	JUN	JUL	AGO	SEP	OCT	NOV			DIC		
VARIABLE 1	Actividades deportivas 2021	Actividades	REALIZADO VARIABLE 1																# VALOR!
VARIABLE 2	Actividades deportivas 2020	Actividades	REALIZADO VARIABLE 2							40						33	73		

CUMPLIMIENTO FINAL

Explicaciones y causas de las variaciones al cumplimiento de la programación, ¿ Por qué no se cumplió o por que se supero considerablemente lo programado?

COMPONENTES

COMPONENTE 1 RESUMEN NARRATIVO Acciones deportivas realizadas

Indicador

NOMBRE		Variación porcentual de acciones deportivas			
DIMENSIÓN A MEDIR	Eficacia	FRECUENCIA DE MEDICIÓN	Semestral	MÉTODO DE CALCULO	$((Actividades\ deportivas\ 2021/Actividades\ deportivas\ 2020)-1)*100$
TIPO DE INDICADOR	Gestión	TIPO DE FÓRMULA	Variación Porcentual	COMPORTAMIENTO DEL INDICADOR HACIA LA META	Regular
LINEA BASE		META DEL INDICADOR			
VALOR		AÑO		VALOR	
73		2020		100	

PROGRAMADO

VARIABLES	NOMBRE	UNIDAD DE MEDIDA	CALENDARIO - PROGRAMADO												TOTAL	META PROGRAMADA EN EL AÑO		
			PROGRAMADO	ENE	FEB	MAR	ABR	MAY	JUN	JUL	AGO	SEP	OCT	NOV			DIC	
VARIABLE 1	Actividades deportivas 2021	Actividades	PROGRAMADO VARIABLE 1							50							50	36.99%
VARIABLE 2	Actividades deportivas 2020	Actividades	PROGRAMADO VARIABLE 2							40						33	73	

REALIZADO

VARIABLES	NOMBRE	UNIDAD DE MEDIDA	CALENDARIO - PROGRAMADO												TOTAL	RESULTADO ALCANZADO EN EL AÑO		
			REALIZADO	ENE	FEB	MAR	ABR	MAY	JUN	JUL	AGO	SEP	OCT	NOV			DIC	
VARIABLE 1	Actividades deportivas 2021	Actividades	REALIZADO VARIABLE 1															# VALOR!
VARIABLE 2	Actividades deportivas 2020	Actividades	REALIZADO VARIABLE 2							40						33	73	

CUMPLIMIENTO FINAL

Explicaciones y causas de las variaciones al cumplimiento de la programación, ¿ Por qué no se cumplió o por que se supero considerablemente lo programado?

COMPONENTE 2 RESUMEN NARRATIVO Espacios deportivos intervenidos

Indicador

NOMBRE		Variación porcentual de mantenimientos deportivos			
DIMENSIÓN A MEDIR	Eficacia	FRECUENCIA DE MEDICIÓN	Semestral	MÉTODO DE CALCULO	$((Mantenimientos\ deportivos\ 2021/Mantenimientos\ deportivos\ 2020)-1)*100$
TIPO DE INDICADOR	Gestión	TIPO DE FÓRMULA	Variación Porcentual	COMPORTAMIENTO DEL INDICADOR HACIA LA META	Regular
LINEA BASE		META DEL INDICADOR			
VALOR		AÑO		VALOR	
36		2020		80	

PROGRAMADO

VARIABLES	NOMBRE	UNIDAD DE MEDIDA	CALENDARIO - PROGRAMADO												TOTAL	META PROGRAMADA EN EL AÑO		
			PROGRAMADO	ENE	FEB	MAR	ABR	MAY	JUN	JUL	AGO	SEP	OCT	NOV			DIC	
VARIABLE 1	Mantenimientos deportivos 2021	Mantenimientos	PROGRAMADO VARIABLE 1							40							40	122.22%
VARIABLE 2	Mantenimientos deportivos 2020	Mantenimientos	PROGRAMADO VARIABLE 2							20						16	36	



CLAVE: _____ ASEP: 08-04
 ENTIDAD FISCALIZADA: _____
 AÑO: _____ 2021

PP-M
 FECHA DE APROBACIÓN
 HOJA: DE:

PROGRAMA PRESUPUESTARIO

Nombre del Programa: Deporte, Educación y Cultura
 Unidad(es) Responsable(s): Dirección de Deporte, Dirección de Educación y Dirección del Centro Cultural
 Costo Total del Programa: \$6,828,563.77

REALIZADO

VARIABLES	NOMBRE	UNIDAD DE MEDIDA	CALENDARIO - PROGRAMADO												TOTAL	RESULTADO ALCANZADO EN EL AÑO	
			REALIZADO	ENE	FEB	MAR	ABR	MAY	JUN	JUL	AGO	SEP	OCT	NOV			DIC
VARIABLE 1	Mantenimientos deportivos 2021	Mantenimientos	REALIZADO VARIABLE 1														
VARIABLE 2	Mantenimientos deportivos 2020	Mantenimientos	REALIZADO VARIABLE 2						20							16	36

CUMPLIMIENTO FINAL

Explicaciones y causas de las variaciones al cumplimiento de la programación, ¿ Por qué no se cumplió o por que se supero considerablemente lo programado?

COMPONENTE 3 RESUMEN NARRATIVO: Propuestas de unificación de criterios y metas entre los órdenes de gobierno realizadas

Indicador

NOMBRE: Porcentaje de solicitudes administrativas realizadas



CLAVE: _____ ASEP: 08-04
 ENTIDAD FISCALIZADA: _____
 AÑO: _____ 2021

PP-M
 FECHA DE APROBACIÓN
 HOJA: _____ DE: _____

PROGRAMA PRESUPUESTARIO

Nombre del Programa: Deporte, Educación y Cultura
 Unidad(es) Responsable(s): Dirección de Deporte, Dirección de Educación y Dirección del Centro Cultural
 Costo Total del Programa: \$6,828,563.77

DIMENSIÓN A MEDIR	Eficacia	FRECUENCIA DE MEDICIÓN	Semestral	MÉTODO DE CALCULO	(Solicitudes administrativas realizadas/Solicitudes programadas)*100
TIPO DE INDICADOR	Gestión	TIPO DE FÓRMULA	Porcentaje	COMPORTAMIENTO DEL INDICADOR HACIA LA META	Regular
LINEA BASE			META DEL INDICADOR		
4			4		
VALOR			AÑO		

VARIABLES	NOMBRE	UNIDAD DE MEDIDA	CALENDARIO - PROGRAMADO												TOTAL	META PROGRAMADA EN EL AÑO			
			PROGRAMADO	ENE	FEB	MAR	ABR	MAY	JUN	JUL	AGO	SEP	OCT	NOV			DIC		
VARIABLE 1	Solicitudes administrativas realizadas	Solicitudes	PROGRAMADO VARIABLE 1							2							2	4	100.00%
VARIABLE 2	Solicitudes programadas	Solicitudes	PROGRAMADO VARIABLE 2							2							2	4	

VARIABLES	NOMBRE	UNIDAD DE MEDIDA	CALENDARIO - PROGRAMADO												TOTAL	RESULTADO ALCANZADO EN EL AÑO			
			REALIZADO	ENE	FEB	MAR	ABR	MAY	JUN	JUL	AGO	SEP	OCT	NOV			DIC		
VARIABLE 1	Solicitudes administrativas realizadas	Solicitudes	REALIZADO VARIABLE 1																# VALORI
VARIABLE 2	Solicitudes programadas	Solicitudes	REALIZADO VARIABLE 2							2							2	4	

CUMPLIMIENTO FINAL: _____

Explicaciones y causas de las variaciones al cumplimiento de la programación, ¿ Por qué no se cumplió o por qué se supero considerablemente lo programado?

COMPONENTE 4 RESUMEN NARRATIVO: Acciones de fútbol soccer profesional realizadas

Indicador

NOMBRE	Porcentaje de acciones administrativas realizadas				
DIMENSIÓN A MEDIR	Eficacia	FRECUENCIA DE MEDICIÓN	Semestral	MÉTODO DE CALCULO	(Acciones administrativas realizadas/Acciones administrativas programadas)*100
TIPO DE INDICADOR	Gestión	TIPO DE FÓRMULA	Porcentaje	COMPORTAMIENTO DEL INDICADOR HACIA LA META	Ascendente
LINEA BASE			META DEL INDICADOR		
50			50		
VALOR			AÑO		

VARIABLES	NOMBRE	UNIDAD DE MEDIDA	CALENDARIO - PROGRAMADO												TOTAL	META PROGRAMADA EN EL AÑO			
			PROGRAMADO	ENE	FEB	MAR	ABR	MAY	JUN	JUL	AGO	SEP	OCT	NOV			DIC		
VARIABLE 1	Acciones administrativas realizadas		PROGRAMADO VARIABLE 1							38							12	50	0.00%
VARIABLE 2	Acciones administrativas programadas		PROGRAMADO VARIABLE 2							38							12	50	

VARIABLES	NOMBRE	UNIDAD DE MEDIDA	CALENDARIO - PROGRAMADO												TOTAL	PROCENTAJE PROGRAMADO EN EL AÑO			
			REALIZADO	ENE	FEB	MAR	ABR	MAY	JUN	JUL	AGO	SEP	OCT	NOV			DIC		
VARIABLE 1	Acciones administrativas realizadas		REALIZADO VARIABLE 1																# VALORI
VARIABLE 2	Acciones administrativas programadas		REALIZADO VARIABLE 2							38							12	50	

CUMPLIMIENTO FINAL: _____

Explicaciones y causas de las variaciones al cumplimiento de la programación, ¿ Por qué no se cumplió o por qué se supero considerablemente lo programado?

COMPONENTE 5 RESUMEN NARRATIVO: Comunidad educativa del municipio beneficiada

Indicador

NOMBRE	Variación porcentual de escuelas beneficiadas
--------	---



CLAVE: _____ ASEP: 08-04
 ENTIDAD FISCALIZADA: _____
 AÑO: 2021

PP-M

FECHA DE APROBACIÓN

HOJA: CE:

PROGRAMA PRESUPUESTARIO

Nombre del Programa: Deporte Educación y Cultura
 Unidad(es) Responsable(s): Dirección de Deporte, Dirección de Educación y Dirección del Centro Cultural
 Costo Total del Programa: \$6,828,563.77

DIMENSIÓN A MEDIR	Eficacia	FRECUENCIA DE MEDICIÓN	Semestral	MÉTODO DE CALCULO	((Escuelas beneficiadas en 2021/Escuelas beneficiadas en 2020)-1)*100
TIPO DE INDICADOR	Gestión	TIPO DE FÓRMULA	Variación Porcentual	COMPORTAMIENTO DEL INDICADOR HACIA LA META	Ascendente
LINEA BASE			META DEL INDICADOR		
20			30		
VALOR			AÑO		

VARIABLES	NOMBRE	UNIDAD DE MEDIDA	CALENDARIO - PROGRAMADO												TOTAL	META PROGRAMADA EN EL AÑO			
			PROGRAMADO	ENE	FEB	MAR	ABR	MAY	JUN	JUL	AGO	SEP	OCT	NOV			DIC		
VARIABLE 1	Escuelas beneficiadas en 2021	Escuelas	PROGRAMADO VARIABLE 1							15							15	30	50.00%
VARIABLE 2	Escuelas beneficiadas en 2020	Escuelas	PROGRAMADO VARIABLE 2							10							10	20	

VARIABLES	NOMBRE	UNIDAD DE MEDIDA	CALENDARIO - PROGRAMADO												TOTAL	PORCENTAJE PROGRAMADO EN EL AÑO			
			REALIZADO	ENE	FEB	MAR	ABR	MAY	JUN	JUL	AGO	SEP	OCT	NOV			DIC		
VARIABLE 1	Escuelas beneficiadas en 2021	Escuelas	REALIZADO VARIABLE 1																# VALOR
VARIABLE 2	Escuelas beneficiadas en 2020	Escuelas	REALIZADO VARIABLE 2							10							10	20	

CUMPLIMIENTO FINAL

Explicaciones y causas de las variaciones al cumplimiento de la programación, ¿ Por qué no se cumplió o por que se supero considerablemente lo programado?

COMPONENTE 6 RESUMEN NARRATIVO Alcance de los eventos logrado

Indicador

NOMBRE: Porcentaje de personas que presencian los eventos

DIMENSIÓN A MEDIR	Eficacia	FRECUENCIA DE MEDICIÓN	Semestral	MÉTODO DE CALCULO	(Personas que presencian los eventos/Población objetivo)*100
TIPO DE INDICADOR	Gestión	TIPO DE FÓRMULA	Porcentaje	COMPORTAMIENTO DEL INDICADOR HACIA LA META	Regular
LINEA BASE			META DEL INDICADOR		
500			200		
VALOR			AÑO		

VARIABLES	NOMBRE	UNIDAD DE MEDIDA	CALENDARIO - PROGRAMADO												TOTAL	META PROGRAMADA EN EL AÑO			
			PROGRAMADO	ENE	FEB	MAR	ABR	MAY	JUN	JUL	AGO	SEP	OCT	NOV			DIC		
VARIABLE 1	Personas que presencian los eventos	Personas	PROGRAMADO VARIABLE 1							100							100	200	40.00%
VARIABLE 2	Población objetivo	Personas	PROGRAMADO VARIABLE 2							250							250	500	

VARIABLES	NOMBRE	UNIDAD DE MEDIDA	CALENDARIO - PROGRAMADO												TOTAL	PORCENTAJE PROGRAMADO EN EL AÑO			
			REALIZADO	ENE	FEB	MAR	ABR	MAY	JUN	JUL	AGO	SEP	OCT	NOV			DIC		
VARIABLE 1	Personas que presencian los eventos	Personas	REALIZADO VARIABLE 1																# VALOR
VARIABLE 2	Población objetivo	Personas	REALIZADO VARIABLE 2							250							250	500	

CUMPLIMIENTO FINAL

Explicaciones y causas de las variaciones al cumplimiento de la programación, ¿ Por qué no se cumplió o por que se supero considerablemente lo programado?

COMPONENTE 7 RESUMEN NARRATIVO Materiales de operación entregados

Indicador

NOMBRE: Porcentaje de cumplimiento de materiales de operación entregados

DIMENSIÓN A MEDIR	Eficacia	FRECUENCIA DE MEDICIÓN	Semestral	MÉTODO DE CALCULO	(Materiales de operación entregados/Materiales de operación programados)*100
-------------------	----------	------------------------	-----------	-------------------	--



CLAVE: _____ ASEP: 08-34
 ENTIDAD FISCALIZADA: _____
 AÑO: 2021

PP-M

FECHA DE APROBACIÓN

HOJA: DE:

PROGRAMA PRESUPUESTARIO

Nombre del Programa: Deporte, Educación y Cultura
 Unidad(es) Responsable(s): Dirección de Deporte, Dirección de Educación y Dirección del Centro Cultural
 Costo Total del Programa: \$6,828,563.77

TIPO DE INDICADOR	Gestión	TIPO DE FÓRMULA	Porcentaje	COMPORTAMIENTO DEL INDICADOR HACIA LA META	Nominal
LINEA BASE			META DEL INDICADOR		
9			2021		
VALOR			AÑO		

PROGRAMADO

VARIABLES	NOMBRE	UNIDAD DE MEDIDA	CALENDARIO - PROGRAMADO												TOTAL	META PROGRAMADA EN EL AÑO			
			PROGRAMADO	ENE	FEB	MAR	ABR	MAY	JUN	JUL	AGO	SEP	OCT	NOV			DIC		
VARIABLE 1	Materiales de operación entregados	Materiales	PROGRAMADO VARIABLE 1							6							3	9	100.00%
VARIABLE 2	Materiales de operación programados	Materiales	PROGRAMADO VARIABLE 2							6							3	9	

REALIZADO

VARIABLES	NOMBRE	UNIDAD DE MEDIDA	CALENDARIO - PROGRAMADO												TOTAL	PORCENTAJE PROGRAMADO EN EL AÑO			
			REALIZADO	ENE	FEB	MAR	ABR	MAY	JUN	JUL	AGO	SEP	OCT	NOV			DIC		
VARIABLE 1	Materiales de operación entregados	Materiales	REALIZADO VARIABLE 1																#¡VALOR!
VARIABLE 2	Materiales de operación programados	Materiales	REALIZADO VARIABLE 2							6							3	9	

CUMPLIMIENTO FINAL

Explicaciones y causas de las variaciones al cumplimiento de la programación. ¿ Por qué no se cumplió o por que se supero considerablemente lo programado?

ACTIVIDADES

COMPONENTE	DESCRIPCIÓN	UNIDAD DE MEDIDA	CALENDARIO												TOTAL	PORCENTAJE DE CUMPLIMIENTO DE LA ACTIVIDAD		
			PROGRAMADO / REALIZADO	ENE	FEB	MAR	ABR	MAY	JUN	JUL	AGO	SEP	OCT	NOV			DIC	
C1	1 Implementar 100 acciones deportivas en la población	Acciones	PROGRAMADO			50				15			15			20	100	45%
			REALIZADO			45											45	
	2 Realizar 10 torneos con ligas deportivas de Cuautlancingo	Torneos	PROGRAMADO			6				2			1			1	10	60%
			REALIZADO			6											6	
3 Realizar 5 acciones especiales e interinstitucionales para la promoción de la actividad física en la población del municipio de Cuautlancingo	Acciones especiales	PROGRAMADO			3							1			1	5	40%	
		REALIZADO			2											2		
4 Realizar 8 capacitaciones en materia deportiva para los promotores de activación física	Capacitaciones	PROGRAMADO			2				2			2			2	8	0%	
		REALIZADO			0											0		
C2	1 Realizar 80 mantenimientos correctivos a la infraestructura física de los espacios deportivos	Mantenimientos	PROGRAMADO			40				10			10		20	80	21%	
			REALIZADO			17												17
2 Realizar 1 programa de rehabilitación y/o adecuación de espacios deportivos, con recursos extraordinarios, federales, estatales o de iniciativa privada	Programa	PROGRAMADO							1							1	0%	
		REALIZADO														0		
C3	1 Realizar 4 Convenios de coordinación con las diferentes organizaciones e instituciones deportivas, para el desarrollo de contiendas deportivas	Convenios	PROGRAMADO			2				1			1			4	0%	
			REALIZADO			0										0		
C4	1 Realizar 20 acciones administrativas para el funcionamiento del equipo de 4ta división B. Entre las que se encuentran pago de franquicias, fichaje, hospedaje, transporte, inscripción, y gastos administrativos mensuales en cada uno de los encuentros	Acciones	PROGRAMADO			10				5			5			20	25%	
			REALIZADO			5										5		
	2 Realizar 20 acciones administrativas para el funcionamiento del equipo de 4ta división Premier. Entre las que se encuentran pago de franquicias, fichaje, hospedaje, transporte, inscripción, y gastos administrativos mensuales en cada uno de los encuentros	Acciones	PROGRAMADO			10				5			5			20	25%	
			REALIZADO			5										5		
	3 Realizar 10 acciones administrativas para el funcionamiento del equipo de 3ra división Chivas Los Angeles. Entre las que se encuentran son inscripción, fichaje, arbitraje y gastos administrativos menores	Acciones	PROGRAMADO			5				3			2			10	20%	
			REALIZADO			2										2		
C5	1 Otorgar apoyo de infraestructura a 3 instituciones educativas	Instituciones educativas	PROGRAMADO			1				2						3	0%	
			REALIZADO			0										0		
	2 Realizar 1 actividad con recursos estatales, Federales y de la iniciativa privada (Bajo Demanda)	Actividad	PROGRAMADO							1						1	0%	
3 Realizar 3 entregas de equipos de cómputo	Entregas	PROGRAMADO			1				3						4	0%		



CLAVE: _____ ASEP: 08-04
 ENTIDAD FISCALIZADA: _____
 AÑO: 2021

PP-M
 FECHA DE APROBACIÓN
 HOJA: DE:

PROGRAMA PRESUPUESTARIO

Nombre del Programa: Deporte, Educación y Cultura
 Unidad(es) Responsable(s): Dirección de Deporte, Dirección de Educación y Dirección del Centro Cultural
 Costo Total del Programa: \$6,828,563.77

Categoría	Descripción	Unidad	Programado		Realizado		%		
			Programado	Realizado	Programado	Realizado			
C5	para el beneficio de escuelas del municipio	Entregas	REALIZADO	0			0		
	4	Realizar 1 jornada de salud bucal y/o visual en las escuelas del municipio en coordinación con CORDE 05 y/o instituciones privadas	Jornada de salud	PROGRAMADO		1	1	0%	
				REALIZADO			0		
	5	Realizar 1 entrega de certificados por parte del IIEEA	Entrega	PROGRAMADO		1	1	0%	
				REALIZADO			0		
	6	Realizar 1 Feria Vocacional	Feria vocacional	PROGRAMADO	1		1	100%	
				REALIZADO	1		1		
	7	Aplicar 3 estrategias para la difusión de prevención, atención y orientación de problemas psicológicos en escuelas	Estrategias	PROGRAMADO	1	2	3	33%	
				REALIZADO	1		1		
	8	Realizar 1 actividad de cultura en Educación Ambiental a favor de las escuelas	Actividad	PROGRAMADO		1	1	0%	
REALIZADO						0			
9	Gestionar 1 convenio para adquisición de becas que apoyen al estudiante a concluir sus estudios en el nivel medio superior y profesional	Convenio	PROGRAMADO		1	1	0%		
			REALIZADO			0			
10	Realizar 1 adquisición de equipo de digitalización y material de archivo para realizar la entrega recepción	Adquisición	PROGRAMADO	1		1	0%		
			REALIZADO	0		0			
C6	1	Hacer 2 presentaciones presenciales o virtuales de la orquesta sinfónica	Presentaciones	PROGRAMADO		1	1	2	0%
				REALIZADO			0		
	2	Realizar 1 concurso de ajedrez juvenil 13-16 años	Concurso	PROGRAMADO		1	1	0%	
				REALIZADO			0		
	3	Realizar 1 presentación de cuenta cuentos virtual con motivo del día del niño	Presentaciones	PROGRAMADO		1	1	0%	
				REALIZADO			0		
	4	Realizar 10 publicaciones en redes sociales para difundir las actividades del Centro Cultural	Publicaciones	PROGRAMADO	3	5	2	10	30%
				REALIZADO	3		3		
	5	Publicar 12 ediciones de la Gaceta Digital Cuautlancingo	Ediciones	PROGRAMADO	3	3	3	12	25%
				REALIZADO	3		3		
6	Otorgar 52 becas para ingresar a los talleres artísticos	Becas	PROGRAMADO	52		52	52	138%	
			REALIZADO	72		72			
7	Gestionar 1 actividad con recursos estatales, federales o de la iniciativa privada	Actividad	PROGRAMADO		1	1	1	0%	
			REALIZADO			0			
8	Mantener 1 oferta de talleres presenciales o virtuales durante 4 trimestres	Talleres	PROGRAMADO	1	1	1	1	4	25%
			REALIZADO	1		1			
9	Realizar 1 base de datos del acervo bibliográfico de la biblioteca pública municipal "Octavio Paz"	Base de datos	PROGRAMADO		1	1	1	1	0%
			REALIZADO			0			
10	Equipar 1 aula virtual para el servicio comunitario de clases virtuales de la SEP	Aula virtual	PROGRAMADO	1		1	1	100%	
			REALIZADO	1		1			
C7	1	Entregar 9 requisiciones de materiales de operación a las Unidades Administrativas del Programa Presupuestario (Bajo Demanda)	Requisiciones	PROGRAMADO	3	3	3	9	33%
				REALIZADO	3		3		

C. ANGÉLICA FLORES CANO
 PRESIDENTA MUNICIPAL INTERINA

ESTADOS UNIDOS MEXICANOS
 PRESIDENCIA MUNICIPAL
 CUAUTLANCINGO, PUE.
 2018 - 2021

C. JOSÉ MARÍA MEZA PÉREZ
 TESORERO MUNICIPAL

TESORERÍA MUNICIPAL
 CUAUTLANCINGO, PUE
 2018 - 2021

C. GERARDO MACORRA TRUJILLO
 TITULAR DEL ÓRGANO INTERNO DE CONTROL

ESTADOS UNIDOS MEXICANOS
 ÓRGANO INTERNO DE CONTROL
 CUAUTLANCINGO, PUE.
 2018 - 2021

C. HÉCTOR HERNÁNDEZ ARMAS
 COORDINADOR DEL SISTEMA DE EVALUACIÓN AL DESEMPEÑO

CUAUTLANCINGO GOBIERNO INCLUYENTE
 AYUNTAMIENTO 2018 - 2021
 COORDINACIÓN DE EVALUACIÓN AL DESEMPEÑO



CLAVE: ASEP: 08-04
 ENTIDAD FISCALIZADA: _____
 AÑO: 2021

PP-M
 FECHA DE APROBACIÓN
 HOJA: DE:

PROGRAMA PRESUPUESTARIO

Nombre del Programa	Desarrollo Económico, Sector Agropecuario, Empleo y Economía Local	
Unidad(es) Responsable(s)	Industria y Comercio, Desarrollo Económico, Giros Comerciales, Coordinación de Publicidad, Agricultura y Ganadería, Eniace Empresarial, Trabajo y Empleo	
Costo Total del Programa	\$5,730,455.31	
Fuente de Financiamiento	RECURSOS FISCALES	PARTICIPACIONES
Monto Específico	\$5,418,676.83	\$90,000.00

CLASIFICACIÓN FUNCIONAL DEL GASTO	
CLASIFICACIÓN	CONCEPTO
Finalidad	3. Desarrollo económico
Función	3.1. Asuntos económicos, comerciales y laborales en general
Subfunción	3.1.1 Asuntos Económicos y Comerciales en General
Sub/Subfunción	

DATOS DE VINCULACIÓN AL PLAN ESTATAL DE DESARROLLO
 3. Desarrollo Económico para Todas y Todos

DATOS DE VINCULACIÓN AL PLAN MUNICIPAL DE DESARROLLO (EJES, ESTRATEGIAS U OBJETIVOS GENERALES)
 Municipio con Desarrollo

NIVEL INMEDIATO INFERIOR (OBJETIVO O LÍNEA ESTRATÉGICA)
 Generar oportunidades a los habitantes del municipio a través de estrategias de desarrollo que permitan aumentar las riquezas locales, optimizar el uso de los recursos existentes y crear condiciones para un desarrollo equilibrado en el municipio

FIN
 RESUMEN NARRATIVO: Contribuir con la regulación y vigilancia de los establecimientos que llevan a cabo actividades comerciales y de servicios que causan problemas a la ciudadanía, a través del empadronamiento de los establecimientos

Indicador					
NOMBRE	Porcentaje de negocios reubicados				
DIMENSIÓN A MEDIR	Eficacia	FRECUENCIA DE MEDICIÓN	Anual	MÉTODO DE CÁLCULO	(Negocios dedicados a la venta de bebidas alcohólicas reubicados/Negocios de venta de bebidas alcohólicas registrados)*100
TIPO DE INDICADOR	Estratégico	TIPO DE FÓRMULA	Porcentaje	COMPORTAMIENTO DEL INDICADOR HACIA LA META	Ascendente
LÍNEA BASE			META DEL INDICADOR		
1142			25		
VALOR			AÑO		
2021					

PROGRAMADO																			
VARIABLES	NOMBRE	UNIDAD DE MEDIDA	CALENDARIO - PROGRAMADO												TOTAL	META PROGRAMADA EN EL AÑO			
			PROGRAMADO	ENE	FEB	MAR	ABR	MAY	JUN	JUL	AGO	SEP	OCT	NOV			DIC		
VARIABLE 1	Negocios dedicados a la venta de bebidas alcohólicas reubicados	Negocios	PROGRAMADO VARIABLE 1							13							12	25	2.19%
VARIABLE 2	Negocios de venta de bebidas alcohólicas registrados	Negocios	PROGRAMADO VARIABLE 2							571							571	1142	

REALIZADO																			
VARIABLES	NOMBRE	UNIDAD DE MEDIDA	CALENDARIO - PROGRAMADO												TOTAL	RESULTADO ALCANZADO EN EL AÑO			
			REALIZADO	ENE	FEB	MAR	ABR	MAY	JUN	JUL	AGO	SEP	OCT	NOV			DIC		
VARIABLE 1	Negocios dedicados a la venta de bebidas alcohólicas reubicados	Negocios	REALIZADO VARIABLE 1																#¡VALOR!
VARIABLE 2	Negocios de venta de bebidas alcohólicas registrados	Negocios	REALIZADO VARIABLE 2							571							571	1142	

CUMPLIMIENTO FINAL

Explicaciones y causas de las variaciones al cumplimiento de la programación, ¿Por qué no se cumplió o por qué se superó considerablemente lo programado?

PROPÓSITO
 RESUMEN NARRATIVO: Los comerciantes de Cuautlancingo cuentan con una licencia de funcionamiento

Indicador					
NOMBRE	Variación porcentual de la actualización del padrón				
DIMENSIÓN A MEDIR	Eficacia	FRECUENCIA DE MEDICIÓN	Anual	MÉTODO DE CÁLCULO	((Licencias 2021/Licencias 2020)-1)*100
TIPO DE INDICADOR	Estratégico	TIPO DE FÓRMULA	Variación Porcentual	COMPORTAMIENTO DEL INDICADOR HACIA LA META	Ascendente



CLAVE: _____ ASEP: 08-04
 ENTIDAD FISCALIZADA: _____
 AÑO: 2021

PP-M
 FECHA DE APROBACIÓN
 HOJA: DE:

PROGRAMA PRESUPUESTARIO

Nombre del Programa: Desarrollo Económico, Sector Agropecuario, Empleo y Economía Local
 Unidad(es) Responsable(s): Industria y Comercio, Desarrollo Económico, Giros Comerciales, Coordinación de Publicidad, Agricultura y Ganadería, Enlace Empresarial, Trabajo y Empleo
 Costo Total del Programa: \$5,730,455.31

LINEA BASE		META DEL INDICADOR	
158	2020	176	
VALOR	AÑO		

PROGRAMADO

VARIABLES	NOMBRE	UNIDAD DE MEDIDA	CALENDARIO - PROGRAMADO												TOTAL	META PROGRAMADA EN EL AÑO		
			PROGRAMADO	ENE	FEB	MAR	ABR	MAY	JUN	JUL	AGO	SEP	OCT	NOV			DIC	
VARIABLE 1	Licencias 2021	Licencias	PROGRAMADO VARIABLE 1							88						88	176	11.39%
VARIABLE 2	Licencias 2020	Licencias	PROGRAMADO VARIABLE 2							65						93	158	



CUAUTLANCINGO
GOBIERNO DEL ESTADO

CLAVE: _____ ASEP: 08-04
 ENTIDAD FISCALIZADA: _____
 AÑO: 2021

PP-M

FECHA DE APROBACIÓN

HOJA: DE:

PROGRAMA PRESUPUESTARIO

Nombre del Programa Desarrollo Económico, Sector Agropecuario, Empleo y Economía Local
 Unidad(es) Responsable(s) Industria y Comercio, Desarrollo Económico, Giros Comerciales, Coordinación de Publicidad, Agricultura y Ganadería, Enlace Empresarial, Trabajo y Empleo
 Costo Total del Programa \$5,730,455.31

REALIZADO

VARIABLES	NOMBRE	UNIDAD DE MEDIDA	CALENDARIO - PROGRAMADO												TOTAL	RESULTADO ALCANZADO EN EL AÑO			
			REALIZADO	ENE	FEB	MAR	ABR	MAY	JUN	JUL	AGO	SEP	OCT	NOV			DIC		
VARIABLE 1	Licencias 2021	Licencias	REALIZADO VARIABLE 1																#VALORI
VARIABLE 2	Licencias 2020	Licencias	REALIZADO VARIABLE 2						158							158	316		

CL.MPLIMIENTO FINAL

Explicaciones y causas de las variaciones al cumplimiento de la programación, ¿Por qué no se cumplió o por que se supero considerablemente lo programado?

COMPONENTES

COMPONENTE 1 RESUMEN NARRATIVO	Padrón de establecimientos actualizado
-----------------------------------	--

Indicador

NOMBRE	Variación porcentual de la actualización del padrón				
DIMENSIÓN A MEDIR	Eficacia	FRECUENCIA DE MEDICIÓN	Semestral	MÉTODO DE CALCULO	$((Empadronados\ 2021/Empadronados\ 2020)-1)*100$
TIPO DE INDICADOR	Gestión	TIPO DE FÓRMULA	Variación Porcentual	COMPORTAMIENTO DEL INDICADOR HACIA LA META	Ascendente
LINEA BASE			META DEL INDICADOR		
1089	2020	1198			
VALOR	AÑO				

PROGRAMADO

VARIABLES	NOMBRE	UNIDAD DE MEDIDA	CALENDARIO - PROGRAMADO												TOTAL	META PROGRAMADA EN EL AÑO		
			PROGRAMADO	ENE	FEB	MAR	ABR	MAY	JUN	JUL	AGO	SEP	OCT	NOV			DIC	
VARIABLE 1	Empadronados 2021	Negocios	PROGRAMADO VARIABLE 1						599							599	1198	10.01%
VARIABLE 2	Empadronados 2020	Negocios	PROGRAMADO VARIABLE 2						663						420	1089		

REALIZADO

VARIABLES	NOMBRE	UNIDAD DE MEDIDA	CALENDARIO - PROGRAMADO												TOTAL	RESULTADO ALCANZADO EN EL AÑO		
			REALIZADO	ENE	FEB	MAR	ABR	MAY	JUN	JUL	AGO	SEP	OCT	NOV			DIC	
VARIABLE 1	Empadronados 2021	Negocios	REALIZADO VARIABLE 1															#VALORI
VARIABLE 2	Empadronados 2020	Negocios	REALIZADO VARIABLE 2						663						420	1089		

CL.MPLIMIENTO FINAL

Explicaciones y causas de las variaciones al cumplimiento de la programación, ¿Por qué no se cumplió o por que se supero considerablemente lo programado?

COMPONENTE 2 RESUMEN NARRATIVO	Beneficios para los comerciantes lgrado
-----------------------------------	---

Indicador

NOMBRE	Porcentaje de Beneficiados				
DIMENSIÓN A MEDIR	Eficacia	FRECUENCIA DE MEDICIÓN	Semestral	MÉTODO DE CALCULO	$(Beneficios\ alcanzados/Beneficios\ considerados)*100$
TIPO DE INDICADOR	Gestión	TIPO DE FÓRMULA	Porcentaje	COMPORTAMIENTO DEL INDICADOR HACIA LA META	Regular
LINEA BASE			META DEL INDICADOR		
3	2021	3			
VALOR	AÑO				

PROGRAMADO

VARIABLES	NOMBRE	UNIDAD DE MEDIDA	CALENDARIO - PROGRAMADO												TOTAL	META PROGRAMADA EN EL AÑO	
			PROGRAMADO	ENE	FEB	MAR	ABR	MAY	JUN	JUL	AGO	SEP	OCT	NOV			DIC
VARIABLE 1	Beneficios alcanzados	Beneficios	PROGRAMADO VARIABLE 1						3						0	3	100.00%
VARIABLE 2	Beneficios considerados	Beneficios	PROGRAMADO VARIABLE 2						3						0	3	

REALIZADO



CLAVE: ASEP: 08-04

ENTIDAD FISCALIZADA:

AÑO: 2021

PP-M

FECHA DE APROBACIÓN

HOJA: DE:

PROGRAMA PRESUPUESTARIO

Nombre del Programa Desarrollo Económico, Sector Agropecuario, Empleo y Economía Local

Unidad(es) Responsable(s) Industria y Comercio, Desarrollo Económico, Giros Comerciales, Coordinación de Publicidad, Agricultura y Ganadería, Enlace Empresarial, Trabajo y Empleo

Costo Total del Programa \$5,730,455.31

VARIABLES	NOMBRE	UNIDAD DE MEDIDA	CALENDARIO - PROGRAMADO												TOTAL	RESULTADO ALCANZADO EN EL AÑO			
			REALIZADO	ENE	FEB	MAR	ABR	MAY	JUN	JUL	AGO	SEP	OCT	NOV			DIC		
VARIABLE 1	Beneficios alcanzados	Beneficios	REALIZADO VARIABLE 1																#(VALOR)
VARIABLE 2	Beneficios considerados	Beneficios	REALIZADO VARIABLE 2						3								3		

CUMPLIMIENTO FINAL

Explicaciones y causas de las variaciones al cumplimiento de la programación, ¿Por qué no se cumplió o por que se supero considerablemente lo programado?

COMPONENTE 3 RESUMEN NARRATIVO	Capacitaciones a PYMES implementadas
-----------------------------------	--------------------------------------

Indicador

NOMBRE	Porcentaje satisfacción favorable de los programas de apoyo a emprendedores y PyMES
--------	---



CLAVE: _____ ASEP: 08-04
 ENTIDAD FISCALIZADA: _____
 AÑO: 2021

PP-M

FECHA DE APROBACIÓN

HOJA: DE:

PROGRAMA PRESUPUESTARIO

Nombre del Programa Desarrollo Economico, Sector Agropecuario, Empleo y Economía Local
 Unidad(es) Responsable(s) Industria y Comercio, Desarrollo Económico, Giros Comerciales, Coordinación de Publicidad, Agricultura y Ganadería, Enlace Empresarial, Trabajo y Empleo
 Costo Total del Programa \$5,730,455.31

DIMENSION A MEDIR	Calidad	FRECUENCIA DE MEDICIÓN	Semestral	MÉTODO DE CALCULO	(Personas satisfechas/Personas encuestadas)*100
TIPO DE INDICADOR	Gestión	TIPO DE FÓRMULA	Porcentaje	COMPORTAMIENTO DEL INDICADOR HACIA LA META	Regular
LINEA BASE			META DEL INDICADOR		
100%			2021		
VALOR			AÑO		
			50%		

VARIABLES	NOMBRE	UNIDAD DE MEDIDA	CALENDARIO - PROGRAMADO												TOTAL	META PROGRAMADA EN EL AÑO			
			PROGRAMADO	ENE	FEB	MAR	ABR	MAY	JUN	JUL	AGO	SEP	OCT	NOV			DIC		
VARIABLE 1	Personas satisfechas	Porcentaje de personas	PROGRAMADO VARIABLE 1							25%							25%	1	50.00%
VARIABLE 2	Personas encuestadas	Porcentaje de personas	PROGRAMADO VARIABLE 2							50%							50%	1	

VARIABLES	NOMBRE	UNIDAD DE MEDIDA	CALENDARIO - PROGRAMADO												TOTAL	RESULTADO ALCANZADO EN EL AÑO			
			REALIZADO	ENE	FEB	MAR	ABR	MAY	JUN	JUL	AGO	SEP	OCT	NOV			DIC		
VARIABLE 1	Personas satisfechas	Porcentaje de personas	REALIZADO VARIABLE 1																# VALOR!
VARIABLE 2	Personas encuestadas	Porcentaje de personas	REALIZADO VARIABLE 2							50%							50%	1	

CUMPLIMIENTO FINAL

Explicaciones y causas de las variaciones al cumplimiento de la programación, ¿ Por qué no se cumplió o por que se supero considerablemente lo programado?

COMPONENTE 4 RESUMEN NARRATIVO Productores y microempresarios beneficiados

Indicador

NOMBRE	Variación porcentual de productores y microempresarios beneficiados				
DIMENSION A MEDIR	Eficacia	FRECUENCIA DE MEDICIÓN	Semestral	MÉTODO DE CALCULO	((Productores y microempresarios beneficiados 2021/Productores y microempresarios beneficiados 2020)-1)*100
TIPO DE INDICADOR	Gestión	TIPO DE FÓRMULA	Variación Porcentual	COMPORTAMIENTO DEL INDICADOR HACIA LA META	Ascendente
LINEA BASE			META DEL INDICADOR		
325			2020		
VALOR			AÑO		
			400		

VARIABLES	NOMBRE	UNIDAD DE MEDIDA	CALENDARIO - PROGRAMADO												TOTAL	META PROGRAMADA EN EL AÑO			
			PROGRAMADO	ENE	FEB	MAR	ABR	MAY	JUN	JUL	AGO	SEP	OCT	NOV			DIC		
VARIABLE 1	Productores y microempresarios beneficiados 2021	Personas	PROGRAMADO VARIABLE 1							200							200	400	23.08%
VARIABLE 2	Productores y microempresarios beneficiados 2020	Personas	PROGRAMADO VARIABLE 2							173							152	325	

VARIABLES	NOMBRE	UNIDAD DE MEDIDA	CALENDARIO - PROGRAMADO												TOTAL	PROCENTAJE PROGRAMADO EN EL AÑO			
			REALIZADO	ENE	FEB	MAR	ABR	MAY	JUN	JUL	AGO	SEP	OCT	NOV			DIC		
VARIABLE 1	Productores y microempresarios beneficiados 2021	Personas	REALIZADO VARIABLE 1																# VALOR!
VARIABLE 2	Productores y microempresarios beneficiados 2020	Personas	REALIZADO VARIABLE 2							173							152	325	

CUMPLIMIENTO FINAL

Explicaciones y causas de las variaciones al cumplimiento de la programación, ¿ Por qué no se cumplió o por que se supero considerablemente lo programado?

COMPONENTE 5 RESUMEN NARRATIVO Empresas incubadas

Indicador

NOMBRE	Porcentaje de iniciativas empresariales sociales incubadas
--------	--



CUAUTLANCINGO
ESTADO DE QUERÉTARO

CLAVE: _____ ASEP: 08-04
ENTIDAD FISCALIZADA: _____
AÑO: 2021

PP-M

FECHA DE APROBACIÓN

HOJA: DE:

PROGRAMA PRESUPUESTARIO

Nombre del Programa Desarrollo Económico, Sector Agropecuario, Empleo y Economía Local
Unidad(es) Responsable(s) Industria y Comercio, Desarrollo Económico, Giros Comerciales, Coordinación de Publicidad, Agricultura y Ganadería, Enlace Empresarial, Trabajo y Empleo
Costo Total del Programa \$5,730 455.31

DIMENSIÓN A MEDIR	Eficacia	FRECUENCIA DE MEDICIÓN	Semestral	MÉTODO DE CÁLCULO	(Iniciativas empresariales sociales incubadas/Iniciativas empresariales que solicitan apoyo)*100
TIPO DE INDICADOR	Gestión	TIPO DE FÓRMULA	Porcentaje	COMPORTAMIENTO DEL INDICADOR HACIA LA META	Regular
LÍNEA BASE			META DEL INDICADOR		
3			3		
VALOR			AÑO		

VARIABLES	NOMBRE	UNIDAD DE MEDIDA	CALENDARIO - PROGRAMADO												TOTAL	META PROGRAMADA EN EL AÑO			
			PROGRAMADO	ENE	FEB	MAR	ABR	MAY	JUN	JUL	AGO	SEP	OCT	NOV			DIC		
VARIABLE 1	Iniciativas empresariales sociales incubadas	Iniciativas empresariales	PROGRAMADO VARIABLE 1							2							1	3	100.00%
VARIABLE 2	Iniciativas empresariales que solicitan apoyo	Iniciativas empresariales	PROGRAMADO VARIABLE 2							2							1	3	

VARIABLES	NOMBRE	UNIDAD DE MEDIDA	CALENDARIO - PROGRAMADO												TOTAL	PORCENTAJE PROGRAMADO EN EL AÑO			
			REALIZADO	ENE	FEB	MAR	ABR	MAY	JUN	JUL	AGO	SEP	OCT	NOV			DEC		
VARIABLE 1	Iniciativas empresariales sociales incubadas	Iniciativas empresariales	REALIZADO VARIABLE 1																# VALOR
VARIABLE 2	Iniciativas empresariales que solicitan apoyo	Iniciativas empresariales	REALIZADO VARIABLE 2							2							1	3	

CUMPLIMIENTO FINAL

Explicaciones y causas de las variaciones al cumplimiento de la programación, ¿ Por qué no se cumplió o por que se supero considerablemente lo programado?

COMPONENTE 6 RESUMEN NARRATIVO Satisfacción de los programas de apoyo medida

Indicador

NOMBRE	Porcentaje de agropecuarios satisfechos con el servicio y apoyos de la Dirección de Agricultura y Ganadería				
DIMENSIÓN A MEDIR	Calidad	FRECUENCIA DE MEDICIÓN	Semestral	MÉTODO DE CÁLCULO	(Agropecuarios satisfechos/Agropecuarios beneficiados)*100
TIPO DE INDICADOR	Gestión	TIPO DE FÓRMULA	Porcentaje	COMPORTAMIENTO DEL INDICADOR HACIA LA META	Regular
LÍNEA BASE			META DEL INDICADOR		
781			742		
VALOR			AÑO		

VARIABLES	NOMBRE	UNIDAD DE MEDIDA	CALENDARIO - PROGRAMADO												TOTAL	META PROGRAMADA EN EL AÑO			
			PROGRAMADO	ENE	FEB	MAR	ABR	MAY	JUN	JUL	AGO	SEP	OCT	NOV			DEC		
VARIABLE 1	Agropecuarios satisfechos	Agropecuarios	PROGRAMADO VARIABLE 1							371							371	742	95.01%
VARIABLE 2	Agropecuarios beneficiados	Agropecuarios	PROGRAMADO VARIABLE 2							391							391	781	

VARIABLES	NOMBRE	UNIDAD DE MEDIDA	CALENDARIO - PROGRAMADO												TOTAL	PORCENTAJE PROGRAMADO EN EL AÑO			
			REALIZADO	ENE	FEB	MAR	ABR	MAY	JUN	JUL	AGO	SEP	OCT	NOV			DEC		
VARIABLE 1	Agropecuarios satisfechos	Agropecuarios	REALIZADO VARIABLE 1																# VALOR
VARIABLE 2	Agropecuarios beneficiados	Agropecuarios	REALIZADO VARIABLE 2							391							391	781	

CUMPLIMIENTO FINAL

Explicaciones y causas de las variaciones al cumplimiento de la programación, ¿ Por qué no se cumplió o por que se supero considerablemente lo programado?

COMPONENTE 7 RESUMEN NARRATIVO Satisfacción de las capacitaciones lograda

Indicador

NOMBRE	Porcentaje de satisfacción de los agropecuarios
--------	---



CLAVE: _____ ASEP: 08-04
 ENTIDAD FISCALIZADA: _____
 AÑO: 2021

PP-M
 FECHA DE APROBACIÓN
 HOJA: DE:

PROGRAMA PRESUPUESTARIO

Nombre del Programa: Desarrollo Economico, Sector Agropecuario, Empleo y Economía Local
 Unidad(es) Responsable(s): Industria y Comercio, Desarrollo Económico, Giros Comerciales, Coordinación de Publicidad, Agricultura y Ganadería, Enlace Empresarial, Trabajo y Empleo
 Costo Total del Programa: \$5,730,455.31

DIMENSIÓN A MEDIR	Calidad	FRECUENCIA DE MEDICIÓN	Semestral	MÉTODO DE CÁLCULO	(Agropecuarios satisfechos/Agropecuarios capacitados)*100
TIPO DE INDICADOR	Gestión	TIPO DE FÓRMULA	Porcentaje	COMPORTAMIENTO DEL INDICADOR HACIA LA META	Regular
LINEA BASE			META DEL INDICADOR		
VALOR 210			AÑO 2021		
VALOR			AÑO		

VARIABLES	NOMBRE	UNIDAD DE MEDIDA	CALENDARIO - PROGRAMADO												TOTAL	META PROGRAMADA EN EL AÑO			
			PROGRAMADO	ENE	FEB	MAR	ABR	MAY	JUN	JUL	AGO	SEP	OCT	NOV			DIC		
VARIABLE 1	Agropecuarios satisfechos	Agropecuarios	PROGRAMADO VARIABLE 1							118							50	168	80.00%
VARIABLE 2	Agropecuarios capacitados	Agropecuarios	PROGRAMADO VARIABLE 2							140							70	210	

VARIABLES	NOMBRE	UNIDAD DE MEDIDA	CALENDARIO - PROGRAMADO												TOTAL	PROCENTAJE PROGRAMADO EN EL AÑO			
			REALIZADO	ENE	FEB	MAR	ABR	MAY	JUN	JUL	AGO	SEP	OCT	NOV			DIC		
VARIABLE 1	Agropecuarios satisfechos	Agropecuarios	REALIZADO VARIABLE 1																# VALORI
VARIABLE 2	Agropecuarios capacitados	Agropecuarios	REALIZADO VARIABLE 2							140							70	210	

CUMPLIMIENTO FINAL

Explicaciones y causas de las variaciones al cumplimiento de la programación, ¿Por qué no se cumplió o por que se supero considerablemente lo programado?

COMPONENTE 8 RESUMEN NARRATIVO: Retiro de publicidad disminuido

Indicador

NOMBRE	Variación porcentual de publicidad retirada				
DIMENSIÓN A MEDIR	Eficacia	FRECUENCIA DE MEDICIÓN	Semestral	MÉTODO DE CÁLCULO	((Publicidad retirada 2021/Publicidad retirada 2020)-1)*100
TIPO DE INDICADOR	Gestión	TIPO DE FÓRMULA	Variación Porcentual	COMPORTAMIENTO DEL INDICADOR HACIA LA META	Descendente
LINEA BASE			META DEL INDICADOR		
VALOR 5373			AÑO 2020		
VALOR			AÑO		

VARIABLES	NOMBRE	UNIDAD DE MEDIDA	CALENDARIO - PROGRAMADO												TOTAL	META PROGRAMADA EN EL AÑO			
			PROGRAMADO	ENE	FEB	MAR	ABR	MAY	JUN	JUL	AGO	SEP	OCT	NOV			DIC		
VARIABLE 1	Publicidad retirada 2021	Piezas de publicidad	PROGRAMADO VARIABLE 1							2254							2246	4500	82.75%
VARIABLE 2	Publicidad retirada 2020	Piezas de publicidad	PROGRAMADO VARIABLE 2							1587							3786	5373	

VARIABLES	NOMBRE	UNIDAD DE MEDIDA	CALENDARIO - PROGRAMADO												TOTAL	PROCENTAJE PROGRAMADO EN EL AÑO			
			REALIZADO	ENE	FEB	MAR	ABR	MAY	JUN	JUL	AGO	SEP	OCT	NOV			DIC		
VARIABLE 1	Publicidad retirada 2021	Piezas de publicidad	REALIZADO VARIABLE 1																# VALORI
VARIABLE 2	Publicidad retirada 2020	Piezas de publicidad	REALIZADO VARIABLE 2							1587							3786	5373	

CUMPLIMIENTO FINAL

Explicaciones y causas de las variaciones al cumplimiento de la programación, ¿Por qué no se cumplió o por que se supero considerablemente lo programado?

COMPONENTE 8 RESUMEN NARRATIVO: Publicidad regularizada medida

Indicador

NOMBRE	Porcentaje de negocios regularizados por notificaciones
--------	---



CLAVE: _____ ASEP: 08-04
 ENTIDAD FISCALIZADA: _____
 AÑO: 2021

PP-M

FECHA DE APROBACIÓN

HOJA: DE:

PROGRAMA PRESUPUESTARIO

Nombre del Programa Desarrollo Económico, Sector Agropecuario, Empleo y Economía Local
 Unidad(es) Responsable(s) Industria y Comercio, Desarrollo Económico, Giros Comerciales, Coordinación de Publicidad, Agricultura y Ganadería, Enlace Empresarial, Trabajo y Empleo
 Costo Total del Programa \$5,730,455.31

DIMENSIÓN A MEDIR	Eficacia	FRECUENCIA DE MEDICIÓN	Semestral	MÉTODOS DE CÁLCULO	(Titulares de los negocios que acuden a regularizar*Titulares del negocio notificados)*100
TIPO DE INDICADOR	Gestión	TIPO DE FÓRMULA	Porcentaje	COMPORTAMIENTO DEL INDICADOR HACIA LA META	Regular
LÍNEA BASE			META DEL INDICADOR		
2000			457		
VALOR			AÑO		

VARIABLES	NOMBRE	UNIDAD DE MEDIDA	CALENDARIO - PROGRAMADO												TOTAL	META PROGRAMADA EN EL AÑO			
			PROGRAMADO	ENE	FEB	MAR	ABR	MAY	JUN	JUL	AGO	SEP	OCT	NOV			DIC		
VARIABLE 1	Titulares de los negocios que acuden a regularizar	Titulares de negocios	PROGRAMADO VARIABLE 1							280							197	457	22.85%
VARIABLE 2	Titulares del negocio notificados	Titulares de negocios	PROGRAMADO VARIABLE 2							1000						1000	2000		

VARIABLES	NOMBRE	UNIDAD DE MEDIDA	CALENDARIO - PROGRAMADO												TOTAL	PORCENTAJE PROGRAMADO EN EL AÑO			
			REALIZADO	ENE	FEB	MAR	ABR	MAY	JUN	JUL	AGO	SEP	OCT	NOV			DIC		
VARIABLE 1	Titulares de los negocios que acuden a regularizar	Titulares de negocios	REALIZADO VARIABLE 1																#VALORI
VARIABLE 2	Titulares del negocio notificados	Titulares de negocios	REALIZADO VARIABLE 2							1000						1000	2000		

CUMPLIMIENTO FINAL

Explicaciones y causas de las variaciones al cumplimiento de la programación, ¿Por qué no se cumplió o por qué se superó considerablemente lo programado?

COMPONENTE 10 RESUMEN NARRATIVO Empresas regularizadas en sus contribuciones municipales

Indicador

NOMBRE	Porcentaje de empresas regularizadas				
DIMENSIÓN A MEDIR	Eficacia	FRECUENCIA DE MEDICIÓN	Semestral	MÉTODOS DE CÁLCULO	(Empresas regularizadas/Empresas consideradas para regularizar)*100
TIPO DE INDICADOR	Gestión	TIPO DE FÓRMULA	Porcentaje	COMPORTAMIENTO DEL INDICADOR HACIA LA META	Regular
LÍNEA BASE			META DEL INDICADOR		
12			8		
VALOR			AÑO		

VARIABLES	NOMBRE	UNIDAD DE MEDIDA	CALENDARIO - PROGRAMADO												TOTAL	META PROGRAMADA EN EL AÑO		
			PROGRAMADO	ENE	FEB	MAR	ABR	MAY	JUN	JUL	AGO	SEP	OCT	NOV			DIC	
VARIABLE 1	Empresas regularizadas	Empresas	PROGRAMADO VARIABLE 1							4						4	8	66.67%
VARIABLE 2	Empresas consideradas para regularizar	Empresas	PROGRAMADO VARIABLE 2							6					6	12		

VARIABLES	NOMBRE	UNIDAD DE MEDIDA	CALENDARIO - PROGRAMADO												TOTAL	PORCENTAJE PROGRAMADO EN EL AÑO		
			REALIZADO	ENE	FEB	MAR	ABR	MAY	JUN	JUL	AGO	SEP	OCT	NOV			DIC	
VARIABLE 1	Empresas regularizadas	Empresas	REALIZADO VARIABLE 1															#VALORI
VARIABLE 2	Empresas consideradas para regularizar	Empresas	REALIZADO VARIABLE 2							6					6	12		

CUMPLIMIENTO FINAL

Explicaciones y causas de las variaciones al cumplimiento de la programación, ¿Por qué no se cumplió o por qué se superó considerablemente lo programado?

COMPONENTE 11 RESUMEN NARRATIVO Inversión de nuevas empresas en el municipio promovida

Indicador

NOMBRE	Porcentaje de cumplimiento de empresas abiertas				
--------	---	--	--	--	--



CLAVE: _____ ASEP: 08-04
 ENTIDAD FISCALIZADA: _____
 AÑO: 2021

PP-M
 FECHA DE APROBACIÓN
 HOJA: DE:

PROGRAMA PRESUPUESTARIO

Nombre del Programa: Desarrollo Económico Sector Agropecuario, Empleo y Economía Local
 Unidad(es) Responsable(s): Industria y Comercio, Desarrollo Económico, Giros Comerciales, Coordinación de Publicidad, Agricultura y Ganadería Enlace Empresarial, Trabajo y Empleo
 Costo Total del Programa: \$5,730,455.31

DIMENSIÓN A MEDIR	Eficacia	FRECUENCIA DE MEDICIÓN	Semestral	MÉTODO DE CÁLCULO	(Empresas abiertas/Empresas programadas)*100
TIPO DE INDICADOR	Gestión	TIPO DE FÓRMULA	Porcentaje	COMPORTAMIENTO DEL INDICADOR HACIA LA META	Regular
LINEA BASE			META DEL INDICADOR		
2			2		
VALOR			AÑO		

VARIABLES	NOMBRE	UNIDAD DE MEDIDA	CALENCARIO - PROGRAMADO												TOTAL	META PROGRAMADA EN EL AÑO		
			PROGRAMADO	ENE	FEB	MAR	ABR	MAY	JUN	JUL	AGO	SEP	OCT	NOV			DIC	
VARIABLE 1	Empresas abiertas	Empresas	PROGRAMADO VARIABLE 1							2							2	100.00%
VARIABLE 2	Empresas programadas	Empresas	PROGRAMADO VARIABLE 2							2							2	

VARIABLES	NOMBRE	UNIDAD DE MEDIDA	CALENCARIO - PROGRAMADO												TOTAL	PORCENTAJE PROGRAMADO EN EL AÑO		
			REALIZADO	ENE	FEB	MAR	ABR	MAY	JUN	JUL	AGO	SEP	OCT	NOV			DIC	
VARIABLE 1	Empresas abiertas	Empresas	REALIZADO VARIABLE 1															#VALORI
VARIABLE 2	Empresas programadas	Empresas	REALIZADO VARIABLE 2							2							2	

CUMPLIMIENTO FINAL

Explicaciones y causas de las variaciones al cumplimiento de la programación, ¿ Por qué no se cumplió o por que se supero considerablemente lo programado?

COMPONENTE 12 RESUMEN NARRATIVO: Calidad de los talleres medida

Indicador					
NOMBRE	Índice de satisfacción de los talleres				
DIMENSIÓN A MEDIR	Eficacia	FRECUENCIA DE MEDICIÓN	Semestral	MÉTODO DE CÁLCULO	(Población satisfecha/Población que toma los talleres)*100
TIPO DE INDICADOR	Gestión	TIPO DE FÓRMULA	Porcentaje	COMPORTAMIENTO DEL INDICADOR HACIA LA META	Regular
LINEA BASE			META DEL INDICADOR		
750			187		
VALOR			AÑO		

VARIABLES	NOMBRE	UNIDAD DE MEDIDA	CALENCARIO - PROGRAMADO												TOTAL	META PROGRAMADA EN EL AÑO		
			PROGRAMADO	ENE	FEB	MAR	ABR	MAY	JUN	JUL	AGO	SEP	OCT	NOV			DIC	
VARIABLE 1	Población satisfecha	Personas	PROGRAMADO VARIABLE 1							94							93	24.93%
VARIABLE 2	Población que toma los talleres	Personas	PROGRAMADO VARIABLE 2							375							375	

VARIABLES	NOMBRE	UNIDAD DE MEDIDA	CALENCARIO - PROGRAMADO												TOTAL	PORCENTAJE PROGRAMADO EN EL AÑO		
			REALIZADO	ENE	FEB	MAR	ABR	MAY	JUN	JUL	AGO	SEP	OCT	NOV			DIC	
VARIABLE 1	Población satisfecha	Personas	REALIZADO VARIABLE 1															#VALORI
VARIABLE 2	Población que toma los talleres	Personas	REALIZADO VARIABLE 2							375							375	

CUMPLIMIENTO FINAL

Explicaciones y causas de las variaciones al cumplimiento de la programación, ¿ Por qué no se cumplió o por que se supero considerablemente lo programado?

COMPONENTE 13 RESUMEN NARRATIVO: Herramientas de colocación de buscadores de empleo implementadas

Indicador	
NOMBRE	Variación porcentual de buscadores de empleo colocados



CLAVE: _____ ASEP: 08-04

ENTIDAD FISCALIZADA: _____

AÑO: 2021

PP-M

FECHA DE APROBACIÓN

HOJA: DE:

PROGRAMA PRESUPUESTARIO

Nombre del Programa Desarrollo Económico, Sector Agropecuario, Empleo y Economía Local

Unidad(es) Responsable(s) Industria y Comercio, Desarrollo Económico, Giros Comerciales, Coordinación de Publicidad Agricultura y Ganadería, Enlace Empresarial, Trabajo y Empleo

Costo Total del Programa \$5,730 455 3*

DIMENSIÓN A MEDIR	Eficacia	FRECUENCIA DE MEDICIÓN	Semestral	MÉTODO DE CÁLCULO	((Buscadores de empleo colocados 2021/Buscadores de empleo colocados 2020)-1)*100
TIPO DE INDICADOR	Gestión	TIPO DE FÓRMULA	Variación Porcentual	COMPORTAMIENTO DEL INDICADOR HACIA LA META	Regular
LÍNEA BASE			META DEL INDICADOR		
21			42		
VALOR			AÑO		

VARIABLES	NOMBRE	UNIDAD DE MEDIDA	CALENDARIO - PROGRAMADO												TOTAL	META PROGRAMADA EN EL AÑO			
			PROGRAMADO	ENE	FEB	MAR	ABR	MAY	JUN	JUL	AGO	SEP	OCT	NOV			DIC		
VARIABLE 1	Buscadores de empleo colocados 2C21	Buscadores de empleo	PROGRAMADO VARIABLE 1							2							21	42	200.00%
VARIABLE 2	Buscadores de empleo colocados 2C20	Buscadores de empleo	PROGRAMADO VARIABLE 2							1							20	21	

VARIABLES	NOMBRE	UNIDAD DE MEDIDA	CALENDARIO - PROGRAMADO												TOTAL	PORCENTAJE PROGRAMADO EN EL AÑO			
			REALIZADO	ENE	FEB	MAR	ABR	MAY	JUN	JUL	AGO	SEP	OCT	NOV			DIC		
VARIABLE 1	Buscadores de empleo colocados 2C21	Buscadores de empleo	REALIZADO VARIABLE 1																#VALORI
VARIABLE 2	Buscadores de empleo colocados 2C20	Buscadores de empleo	REALIZADO VARIABLE 2							1							20	21	

CUMPLIMIENTO FINAL

Explicaciones y causas de las variaciones al cumplimiento de la programación, ¿Por qué no se cumplió o por que se supero considerablemente lo programado?

COMPONENTE 14 RESUMEN NARRATIVO	Buscadores de empleo colocados
------------------------------------	--------------------------------

Indicador

NOMBRE	Porcentaje de buscadores de empleo colocados				
DIMENSIÓN A MEDIR	Eficacia	FRECUENCIA DE MEDICIÓN	Semestral	MÉTODO DE CÁLCULO	(Buscadores de empleo colocados/Buscadores de empleo atendidos)*100
TIPO DE INDICADOR	Gestión	TIPO DE FÓRMULA	Porcentaje	COMPORTAMIENTO DEL INDICADOR HACIA LA META	Regular
LÍNEA BASE			META DEL INDICADOR		
1000			42		
VALOR			AÑO		

VARIABLES	NOMBRE	UNIDAD DE MEDIDA	CALENDARIO - PROGRAMADO												TOTAL	META PROGRAMADA EN EL AÑO			
			PROGRAMADO	ENE	FEB	MAR	ABR	MAY	JUN	JUL	AGO	SEP	OCT	NOV			DIC		
VARIABLE 1	Buscadores de empleo colocados	Buscadores de empleo	PROGRAMADO VARIABLE 1							21							21	42	4.20%
VARIABLE 2	Buscadores de empleo atendidos	Buscadores de empleo	PROGRAMADO VARIABLE 2							500							500	1000	

VARIABLES	NOMBRE	UNIDAD DE MEDIDA	CALENDARIO - PROGRAMADO												TOTAL	PORCENTAJE PROGRAMADO EN EL AÑO			
			REALIZADO	ENE	FEB	MAR	ABR	MAY	JUN	JUL	AGO	SEP	OCT	NOV			DIC		
VARIABLE 1	Buscadores de empleo colocados	Buscadores de empleo	REALIZADO VARIABLE 1																#VALORI
VARIABLE 2	Buscadores de empleo atendidos	Buscadores de empleo	REALIZADO VARIABLE 2							500							500	1000	

CUMPLIMIENTO FINAL

Explicaciones y causas de las variaciones al cumplimiento de la programación, ¿Por qué no se cumplió o por que se supero considerablemente lo programado?

COMPONENTE 15 RESUMEN NARRATIVO	Materiales de operación entregados
------------------------------------	------------------------------------

Indicador

NOMBRE	Porcentaje de cumplimiento de materiales de operación entregados
--------	--



CUAUTLANCINGO

CLAVE: ASEP: 08-04

ENTIDAD FISCALIZADA:

AÑO: 2021

PP-M

FECHA DE APROBACIÓN

HOJA: DE:

PROGRAMA PRESUPUESTARIO

Nombre del Programa Desarrollo Económico, Sector Agropecuario, Empleo y Economía Local

Unidad(es) Responsable(s) Industria y Comercio, Desarrollo Económico, Giros Comerciales, Coordinación de Publicidad, Agricultura y Ganadería, Enlace Empresarial, Trabajo y Empleo

Costo Total del Programa \$5,730,455.31

Table with dimensions and indicators: Eficacia, Gestión, Frecuencia de medición, Tipo de fórmula, Semestral, Porcentaje, Método de cálculo, Comportamiento del indicador hacia la meta, Línea base, Meta del indicador.

Table titled 'PROGRAMADO' showing variables, names, units, and a calendar grid from ENE to DIC with totals and a 100.00% completion rate.

Table titled 'REALIZADO' showing the same variables and calendar grid as the programmed table, with actual values and a completion rate of 0%.

CUMPLIMIENTO FINAL

Explicaciones y causas de las variaciones al cumplimiento de la programación, ¿Por qué no se cumplió o por que se supero considerablemente lo programado?

ACTIVIDADES

Large table of activities with columns for component, description, unit, calendar, total, and percentage of completion. Includes activities like 'Realizar 4 etapas de visitas', 'Actualizar 1 padrón', etc.

PROGRAMA PRESUPUESTARIO

Nombre del Programa: Desarrollo Económico, Sector Agropecuario, Empleo y Economía Local
 Unidad(es) Responsable(s): Industria y Comercio, Desarrollo Económico, Giros Comerciales, Coordinación de Publicidad, Agricultura y Ganadería, Enlace Empresarial, Trabajo y Empleo
 Costo Total del Programa: \$5,730,455.31


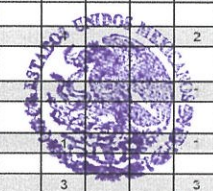
Clave	Descripción	Unidad	Programado	Realizado	Porcentaje
C7	Hacer 210 capacitaciones de técnicas agropecuarias	Capacitaciones	PROGRAMADO 70	REALIZADO 70	100%
	Difundir 1 convocatoria para los apoyos agropecuarios	Convocatoria	PROGRAMADO 1	REALIZADO 1	100%
	Participar en las 3 Ferias de Productores y Artesanos 2020 de la Dirección de Desarrollo Económico, brindando espacios a productores	Ferias	PROGRAMADO 1	REALIZADO 0	0%
	Actualizar 1 directorio de comisarios ejidales, organizaciones campesinas, asociaciones y uniones de productores	Directorio	PROGRAMADO 1	REALIZADO 0	0%
C8	Retirar 4500 piezas de publicidad irregular y dañada	Piezas de publicidad	PROGRAMADO 1227	REALIZADO 1190	26%
	Mantener 4 áreas de descanso visual durante cuatro trimestres	Áreas de descanso	PROGRAMADO 4	REALIZADO 4	25%
C9	Otorgar 110 permisos nuevos para la colocación de publicidad (Bajo Demanda)	Permisos	PROGRAMADO 30	REALIZADO 19	17%
	Otorgar 347 refrendos para colocación de publicidad (Bajo Demanda)	Refrendos	PROGRAMADO 100	REALIZADO 173	50%
	Realizar 2,000 inspecciones para verificar y notificar la situación de la publicidad de los contribuyentes	Inspecciones	PROGRAMADO 400	REALIZADO 80	4%
	Realizar 1 actividad con recursos estatales, federales o de la iniciativa privada	Actividad	PROGRAMADO 1	REALIZADO 0	0%
C10	Realizar 2 invitaciones a 4 parques industriales para la regularización de las empresas en sus contribuciones municipales	Invitaciones	PROGRAMADO 1	REALIZADO 1	50%
	Llevar a cabo la gestión de 12 empresas para la regularización de sus contribuciones municipales	Gestión	PROGRAMADO 3	REALIZADO 3	25%
C11	Realizar 2 reuniones con empresarios, servidores públicos de otros niveles de gobierno nacionales o extranjeros para abrir nuevas empresas o gestionar recursos extraordinarios al municipio	Reuniones	PROGRAMADO 1	REALIZADO 0	0%
C12	Dar 5 talleres presenciales o virtuales de orientación de habilidades laborales para los buscadores de empleo	Talleres	PROGRAMADO 2	REALIZADO 2	40%
	Dar 5 capacitaciones presenciales o virtuales en materia de autoempleo	Capacitaciones	PROGRAMADO 2	REALIZADO 2	40%
	Realizar 5 talleres presenciales o virtuales de simulación de entrevistas laborales bilingües	Talleres	PROGRAMADO 2	REALIZADO 2	40%
C13	Celebrar 1 feria de empleo presencial o virtual	Feria	PROGRAMADO 1	REALIZADO 1	100%
	Realizar 1 encuentro por el empleo presencial o virtual	Encuentro	PROGRAMADO 1	REALIZADO 1	100%
	Realizar 15 campañas de difusión de ofertas laborales	Campañas	PROGRAMADO 5	REALIZADO 5	33%
	Realizar 5 jornadas de reclutamiento laboral presenciales o virtuales	Jornadas	PROGRAMADO 1	REALIZADO 0	0%
C14	Realizar 5 jornadas de reclutamiento laboral presenciales o virtuales en coordinación con Mejora Regulatoria	Jornadas	PROGRAMADO 1	REALIZADO 1	20%
	Coadyuvar en la realización de 1 Feria Nacional del Empleo Cuautlancingo 2021	Feria	PROGRAMADO 1	REALIZADO 0	0%
	Realizar 2 capacitaciones para el autoempleo	Capacitaciones	PROGRAMADO 2	REALIZADO 0	0%
C15	Entregar 9 requisiciones de materiales de operación a las Unidades Administrativas del Programa Presupuestario (Bajo Demanda)	Requisiciones	PROGRAMADO 3	REALIZADO 3	33%

C. ANGÉLICA FLORES CANO
PRESIDENTA MUNICIPAL INTERINA

C. JOSÉ MARÍA MEZA PÉREZ
TESORERO MUNICIPAL

C. GERARDO MACORRA TRUJILLO
TITULAR DEL ÓRGANO INTERNO DE CONTROL

C. HÉCTOR HERNÁNDEZ ARMAS
COORDINADOR DEL SISTEMA DE EVALUACIÓN AL DESEMPEÑO





CLAVE: _____ ASEP: C8-04
 ENTIDAD FISCALIZADA: _____
 AÑO: 2021

PP-M
 FECHA DE APROBACIÓN _____
 HOJA: _____ DE: _____

PROGRAMA PRESUPUESTARIO

Nombre del Programa: Finanzas Públicas Responsables
 Unidad(es) Responsable(s): Tesorería, Adquisiciones, Contabilidad, Predial, ISABI, Ingresos, Ejecución de Cobros y Dirección de Hacienda
 Costo Total del Programa: \$33,922,199.80

Fuente de Financiamiento	RECURSOS FISCALES	PARTICIPACIONES
Monto Específico	\$22,751,199.80	\$6,167,000.00
Fuente de Financiamiento	FISM	FORTAMUN
Monto Específico	\$2,000.00	\$2,000.00
Fuente de Financiamiento	OTROS RECURSOS	
Monto Específico	\$5,000,000.00	

CLASIFICACIÓN FUNCIONAL DEL GASTO	
CLASIFICACIÓN	CONCEPTO
Finalidad	1. Gobierno
Función	1.5. Asuntos financieros y hacendarios
Subfunción	1.5.1 Asuntos Financieros
Sub/Subfunción	

DATOS DE VINCULACIÓN AL PLAN ESTATAL DE DESARROLLO
 3. Desarrollo Económico para Todas y Todos

DATOS DE VINCULACIÓN AL PLAN MUNICIPAL DE DESARROLLO (EJES, ESTRATEGIAS U OBJETIVOS GENERALES)
 Municipio Transparente, Eficaz y Eficiente

NIVEL INMEDIATO INFERIOR (OBJETIVO O LINEA ESTRATEGICA)
 Recaudar, administrar / ejecutar los recursos públicos de acuerdo a la legislación vigente, y con base a los principios de eficiencia, eficacia, austeridad y economía

FIN

RESUMEN NARRATIVO: Contribuir a incrementar en 3% los ingresos propios del Ayuntamiento mediante una campaña de recaudo eficaz

Indicador

NOMBRE		FRECUENCIA DE MEDICIÓN		MÉTODO DE CALCULO	
Variación porcentual de ingresos propios		Anual		((Recursos Fiscales 2021/Recursos Fiscales 2020)-1)*100	
DIMENSIÓN A MEDIR		TIPO DE FÓRMULA		COMPORTAMIENTO DEL INDICADOR HACIA LA META	
Eficacia		Variación Porcentual		Ascendente	
TIPO DE INDICADOR		LINEA BASE		META DEL INDICADOR	
Estratégico		2020		\$204,563,354.42	
VALOR		VALOR		VALOR	
\$198,605,198.47				\$204,563,354.42	

PROGRAMADO

VARIABLES	NOMBRE	UNIDAD DE MEDIDA	CALENDARIO - PROGRAMADO												TOTAL	META PROGRAMADA EN EL AÑO			
			PROGRAMADO	ENE	FEB	MAR	ABR	MAY	JUN	JUL	AGO	SEP	OCT	NOV			DIC		
VARIABLE 1	Recursos Fiscales 2021	Pesos mexicanos	PROGRAMADO VARIABLE 1														\$204,563,354.42	204563354	3.00%
VARIABLE 2	Recursos Fiscales 2020	Pesos mexicanos	PROGRAMADO VARIABLE 2														\$198,605,198.47	198605198	

REALIZADO

VARIABLES	NOMBRE	UNIDAD DE MEDIDA	CALENDARIO - PROGRAMADO												TOTAL	RESULTADO ALCANZADO EN EL AÑO			
			REALIZADO	ENE	FEB	MAR	ABR	MAY	JUN	JUL	AGO	SEP	OCT	NOV			DIC		
VARIABLE 1	Recursos Fiscales 2021	Pesos mexicanos	REALIZADO VARIABLE 1																#VALOR!
VARIABLE 2	Recursos Fiscales 2020	Pesos mexicanos	REALIZADO VARIABLE 2														\$198,605,198.47	198605198	

CUMPLIMIENTO FINAL

Explicaciones y causas de las variaciones al cumplimiento de la programación, ¿Por qué no se cumplió o por qué se supero considerablemente lo programado?

PROPÓSITO

RESUMEN NARRATIVO: La población de Cuautlancingo tiene una mejor inversión de los ingresos propios recaudados

Indicador

NOMBRE		FRECUENCIA DE MEDICIÓN		MÉTODO DE CALCULO	
Índice de inversión con recursos fiscales 2021		Anual		(Recursos fiscales invertidos/Recursos fiscales recaudados)*100	
DIMENSIÓN A MEDIR		TIPO DE FÓRMULA		COMPORTAMIENTO DEL INDICADOR HACIA LA META	
Eficacia		Porcentaje		Regular	
TIPO DE INDICADOR		LINEA BASE		META DEL INDICADOR	
Estratégico					
VALOR		VALOR		VALOR	



CLAVE: _____ ASEP: 08-04
 ENTIDAD FISCALIZADA: _____
 AÑO: 2021

PP-M
 FECHA DE APROBACIÓN
 HOJA: DE:

PROGRAMA PRESUPUESTARIO

Nombre del Programa: Finanzas Públicas Responsables
 Unidad(es) Responsable(s): Tesorería, Adquisiciones, Contabilidad, Predial, ISABI, Ingresos, Ejecución de Cobros y Dirección de Hacienda
 Costo Total del Programa: \$33,922,188.80

100% VALOR 2021 AÑO 100%

PROGRAMADO																		
VARIABLES	NOMBRE	UNIDAD DE MEDIDA	CALENDARIO - PROGRAMADO													TOTAL	META PROGRAMADA EN EL AÑO	
			PROGRAMADO	ENE	FEB	MAR	ABR	MAY	JUN	JUL	AGO	SEP	OCT	NOV	DIC			
VARIABLE 1	Recursos fiscales invertidos	Pesos mexicanos	PROGRAMADO VARIABLE 1							50%						50%	1	100.00%
VARIABLE 2	Recursos fiscales recaudados	Pesos mexicanos	PROGRAMADO VARIABLE 2							50%						50%	1	



CLAVE: _____ ASEP: 08-04
 ENTIDAD FISCALIZADA: _____
 AÑO: 2021

PP-M
 FECHA DE APROBACIÓN
 HOJA: DE:

PROGRAMA PRESUPUESTARIO

Nombre del Programa: Finanzas Públicas Responsables
 Unidad(es) Responsable(s): Tesorería, Adquisiciones, Contabilidad, Predial, ISABI, Ingresos, Ejecución de Cobros y Dirección de Hacienda
 Costo Total del Programa: \$33,922,189.80

REALIZADO

VARIABLES	NOMBRE	UNIDAD DE MEDIDA	CALENDARIO - PROGRAMADO												TOTAL	RESULTADO ALCANZADO EN EL AÑO		
			REALIZADO	ENE	FEB	MAR	ABR	MAY	JUN	JUL	AGO	SEP	OCT	NOV			DIC	
VARIABLE 1	Recursos fiscales invertidos	Pesos mexicanos	REALIZADO VARIABLE 1															#VALORI
VARIABLE 2	Recursos fiscales recaudados	Pesos mexicanos	REALIZADO VARIABLE 2						50%						50%	1		

CUMPLIMIENTO FINAL: _____

Explicaciones y causas de las variaciones al cumplimiento de la programación, ¿Por qué no se cumplió o por qué se supero considerablemente lo programado?

COMPONENTES

COMPONENTE 1 RESUMEN NARRATIVO: Obligaciones de fiscalización y desempeño entregadas

Indicador

NOMBRE	Porcentaje de disposiciones entregadas					
DIMENSIÓN A MEDIR	Eficacia	FRECUENCIA DE MEDICIÓN	Semestral	MÉTODO DE CALCULO	(Disposiciones cumplidas/Disposiciones calendarizadas)*100	
TIPO DE INDICADOR	Gestión	TIPO DE FÓRMULA	Porcentaje	COMPORTAMIENTO DEL INDICADOR HACIA LA META	Regular	
LINEA BASE			META DEL INDICADOR			
VALOR	14	AÑO	2021	14		

PROGRAMADO

VARIABLES	NOMBRE	UNIDAD DE MEDIDA	CALENDARIO - PROGRAMADO												TOTAL	META PROGRAMADA EN EL AÑO		
			PROGRAMADO	ENE	FEB	MAR	ABR	MAY	JUN	JUL	AGO	SEP	OCT	NOV			DIC	
VARIABLE 1	Disposiciones cumplidas	Disposiciones	PROGRAMADO VARIABLE 1							11						2	14	100.00%
VARIABLE 2	Disposiciones calendarizadas	Disposiciones	PROGRAMADO VARIABLE 2							11						3	14	

REALIZADO

VARIABLES	NOMBRE	UNIDAD DE MEDIDA	CALENDARIO - PROGRAMADO												TOTAL	RESULTADO ALCANZADO EN EL AÑO		
			REALIZADO	ENE	FEB	MAR	ABR	MAY	JUN	JUL	AGO	SEP	OCT	NOV			DIC	
VARIABLE 1	Disposiciones cumplidas	Disposiciones	REALIZADO VARIABLE 1															#VALORI
VARIABLE 2	Disposiciones calendarizadas	Disposiciones	REALIZADO VARIABLE 2							11						3	14	

CUMPLIMIENTO FINAL: _____

Explicaciones y causas de las variaciones al cumplimiento de la programación, ¿Por qué no se cumplió o por qué se supero considerablemente lo programado?

COMPONENTE 2 RESUMEN NARRATIVO: Presupuesto pagado

Indicador

NOMBRE	Índice de presupuesto pagado por Unidad Administrativa					
DIMENSIÓN A MEDIR	Eficacia	FRECUENCIA DE MEDICIÓN	Semestre	MÉTODO DE CALCULO	(Presupuesto pagado/Presupuesto aprobado)*100	
TIPO DE INDICADOR	Gestión	TIPO DE FÓRMULA	Porcentaje	COMPORTAMIENTO DEL INDICADOR HACIA LA META	Regular	
LINEA BASE			META DEL INDICADOR			
VALOR	\$403,689,134.00	AÑO	2021	\$403,689,134.00		

PROGRAMADO

VARIABLES	NOMBRE	UNIDAD DE MEDIDA	CALENDARIO - PROGRAMADO												TOTAL	META PROGRAMADA EN EL AÑO		
			PROGRAMADO	ENE	FEB	MAR	ABR	MAY	JUN	JUL	AGO	SEP	OCT	NOV			DIC	
VARIABLE 1	Presupuesto pagado	Pesos mexicanos	PROGRAMADO VARIABLE 1							\$201,844,567.00						\$201,844,567.00	\$ 403,689,134.00	100.00%
VARIABLE 2	Presupuesto aprobado	Pesos mexicanos	PROGRAMADO VARIABLE 2							\$201,844,567.00						\$201,844,567.00	\$ 403,689,134.00	

REALIZADO

VARIABLES	NOMBRE	UNIDAD DE MEDIDA	CALENDARIO - PROGRAMADO												TOTAL	RESULTADO ALCANZADO EN EL AÑO		
			REALIZADO	ENE	FEB	MAR	ABR	MAY	JUN	JUL	AGO	SEP	OCT	NOV			DIC	
VARIABLE 1	Presupuesto pagado	Pesos mexicanos	REALIZADO VARIABLE 1															#VALORI
VARIABLE 2	Presupuesto aprobado	Pesos mexicanos	REALIZADO VARIABLE 2							\$201,844,567.00						\$201,844,567.00	\$ 403,689,134.00	

CUMPLIMIENTO FINAL: _____



CUAUTLANCINGO

CLAVE: _____ ASEP: 08-04
 ENTIDAD FISCALIZADA: _____
 AÑO: 2021

PP-M
 FECHA DE APROBACIÓN
 HOJA: DE.

PROGRAMA PRESUPUESTARIO

Nombre del Programa: Finanzas Públicas Responsables
 Unidad(es) Responsable(s): Tesorería, Adquisiciones, Contabilidad, Predial, ISABI, Ingresos, Ejecución de Cobros y Dirección de Hacienda
 Costo Total del Programa: \$33,922,159.80

Explicaciones y causas de las variaciones al cumplimiento de la programación, ¿Por qué no se cumplió o por que se supero considerablemente lo programado?

COMPONENTE 3
 RESUMEN NARRATIVO Medios de difusión eficaces implementados

Indicador

NOMBRE	Porcentaje de eficacia de los medios de difusión de la campaña de pago predial										
DIMENSIÓN A MEDIR	Eficacia	FRECUENCIA DE MEDICIÓN	Semestral	MÉTODO DE CALCULO	(Medios de difusión eficaces/Medios de difusión implementados)*100						
TIPO DE INDICADOR	Gestión	TIPICIDE FÓRMULA	Porcentaje	COMPORTAMIENTO DEL INDICADOR HACIA LA META	Regular						
LINEA BASE				META DEL INDICADOR							
VALOR 11				AÑO 2021						META DEL INDICADOR 4	

PROGRAMADO

VARIABLES	NOMBRE	UNIDAD DE MEDIDA	CALENDARIO - PROGRAMADO												TOTAL	META PROGRAMADA EN EL AÑO			
			PROGRAMADO	ENE	FEB	MAR	ABR	MAY	JUN	JUL	AGO	SEP	OCT	NOV			DIC		
VARIABLE 1	Medios de difusión eficaces	Medios de difusión	PROGRAMADO VARIABLE 1							2							2	4	36.36%
VARIABLE 2	Medios de difusión implementados	Medios de difusión	PROGRAMADO VARIABLE 2							8						3	11		

REALIZADO

VARIABLES	NOMBRE	UNIDAD DE MEDIDA	CALENDARIO - PROGRAMADO												TOTAL	RESULTADO ALCANZADO EN EL AÑO		
			REALIZADO	ENE	FEB	MAR	ABR	MAY	JUN	JUL	AGO	SEP	OCT	NOV			DIC	
VARIABLE 1	Medios de difusión eficaces	Medios de difusión	REALIZADO VARIABLE 1															#VALOR!
VARIABLE 2	Medios de difusión implementados	Medios de difusión	REALIZADO VARIABLE 2							8						4	12	

CUMPLIMIENTO FINAL

Explicaciones y causas de las variaciones al cumplimiento de la programación, ¿Por qué no se cumplió o por que se supero considerablemente lo programado?

COMPONENTE 4
 RESUMEN NARRATIVO Ingresos por caja móvil percibidos

Indicador

NOMBRE	Porcentaje de ingresos percibidos por salida de caja móvil										
DIMENSIÓN A MEDIR	Eficacia	FRECUENCIA DE MEDICIÓN	Semestral	MÉTODO DE CALCULO	(Ingresos percibidos por caja móvil/Total de ingresos)*100						
INDICADOR	Gestión	TIPICIDE FÓRMULA	Variación Porcentual	COMPORTAMIENTO DEL INDICADOR HACIA LA META	Regular						
LINEA BASE				META DEL INDICADOR							
VALOR 100%				AÑO 2021						META DEL INDICADOR -%	

PROGRAMADO

VARIABLES	NOMBRE	UNIDAD DE MEDIDA	CALENDARIO - PROGRAMADO												TOTAL	META PROGRAMADA EN EL AÑO		
			PROGRAMADO	ENE	FEB	MAR	ABR	MAY	JUN	JUL	AGO	SEP	OCT	NOV			DIC	
VARIABLE 1	Ingresos percibidos por caja móvil	Pesos mexicanos	PROGRAMADO VARIABLE 1							0.50%						0.50%	1	1.00%
VARIABLE 2	Total de ingresos	Pesos mexicanos	PROGRAMADO VARIABLE 2							50%						50%	100	

REALIZADO

VARIABLES	NOMBRE	UNIDAD DE MEDIDA	CALENDARIO - PROGRAMADO												TOTAL	RESULTADO ALCANZADO EN EL AÑO		
			REALIZADO	ENE	FEB	MAR	ABR	MAY	JUN	JUL	AGO	SEP	OCT	NOV			DIC	
VARIABLE 1	Ingresos percibidos por caja móvil	Pesos mexicanos	REALIZADO VARIABLE 1															#VALOR!
VARIABLE 2	Total de ingresos	Pesos mexicanos	REALIZADO VARIABLE 2							50%						50%	100	

CUMPLIMIENTO FINAL

Explicaciones y causas de las variaciones al cumplimiento de la programación, ¿Por qué no se cumplió o por que se supero considerablemente lo programado?

COMPONENTE 5
 RESUMEN NARRATIVO Manejo de archivo de I.S.A.B.I. implementado

Indicador

NOMBRE	Índice de manejo de archivo de I.S.A.B.I.									
--------	---	--	--	--	--	--	--	--	--	--



CLAVE: _____ ASEP: 08-04
 ENTIDAD FISCALIZADA: _____
 AÑO: 2021

PP-M
 FECHA DE APROBACIÓN
 HOJA: DE:

PROGRAMA PRESUPUESTARIO

Nombre del Programa: Finanzas Públicas Responsables
 Unidad(es) Responsable(s): Tesorería, Adquisiciones, Contabilidad, Predial, ISABI, Ingresos, Ejecución de Cobros y Dirección de Hacienda
 Costo Total del Programa: \$33,922,199.80

DIMENSIÓN A MEDIR	Eficacia	FRECUENCIA DE MEDICIÓN	Semestral	MÉTODO DE CÁLCULO	(Cuentas depuradas y acomodadas/Total de cuentas)*100
TIPO DE INDICADOR	Gestión	TIPO DE FÓRMULA	Porcentaje	COMPORTAMIENTO DEL INDICADOR HACIA LA META	Regular
LÍNEA BASE			META DEL INDICADOR		
68000			50000		
VALOR			AÑO		

VARIABLES	NOMBRE	UNIDAD DE MEDIDA	CALENDARIO - PROGRAMADO												TOTAL	META PROGRAMADA EN EL AÑO			
			PROGRAMADO	ENE	FEB	MAR	ABR	MAY	JUN	JUL	AGO	SEP	OCT	NOV			DIC		
VARIABLE 1	Cuentas depuradas y acomodadas	Cuentas	PROGRAMADO VARIABLE 1							25000							25000	50000	7.35%
VARIABLE 2	Total de cuentas	Cuentas	PROGRAMADO VARIABLE 2							340000						340000	680000		

VARIABLES	NOMBRE	UNIDAD DE MEDIDA	CALENDARIO - PROGRAMADO												TOTAL	RESULTADO ALCANZADO EN EL AÑO		
			REALIZADO	ENE	FEB	MAR	ABR	MAY	JUN	JUL	AGO	SEP	OCT	NOV			DIC	
VARIABLE 1	Cuentas depuradas y acomodadas	Cuentas	REALIZADO VARIABLE 1															#VALORI
VARIABLE 2	Total de cuentas	Cuentas	REALIZADO VARIABLE 2							34000						34000	68000	

CUMPLIMIENTO FINAL

Explicaciones y causas de las variaciones al cumplimiento de la programación, ¿Por qué no se cumplió o por qué se superó considerablemente lo programado?

COMPONENTE 6 RESUMEN NARRATIVO: Avalúos catastrales procesados

Indicador					
NOMBRE	Índice de procesamiento de avalúos catastrales				
DIMENSIÓN A MEDIR	Eficacia	FRECUENCIA DE MEDICIÓN	Semestral	MÉTODO DE CÁLCULO	(Total de operaciones I.S.A.B.I/Total de avalúos recibidos)*100
TIPO DE INDICADOR	Gestión	TIPO DE FÓRMULA	Porcentaje	COMPORTAMIENTO DEL INDICADOR HACIA LA META	Regular
LÍNEA BASE			META DEL INDICADOR		
6430			6430		
VALOR			AÑO		

VARIABLES	NOMBRE	UNIDAD DE MEDIDA	CALENDARIO - PROGRAMADO												TOTAL	META PROGRAMADA EN EL AÑO		
			PROGRAMADO	ENE	FEB	MAR	ABR	MAY	JUN	JUL	AGO	SEP	OCT	NOV			DIC	
VARIABLE 1	Total de operaciones I.S.A.B.I	Operaciones	PROGRAMADO VARIABLE 1							3215						3215	6430	100.00%
VARIABLE 2	Total de avalúos recibidos	Avalúos	PROGRAMADO VARIABLE 2							3215					3215	6430		

VARIABLES	NOMBRE	UNIDAD DE MEDIDA	CALENDARIO - PROGRAMADO												TOTAL	RESULTADO ALCANZADO EN EL AÑO		
			REALIZADO	ENE	FEB	MAR	ABR	MAY	JUN	JUL	AGO	SEP	OCT	NOV			DIC	
VARIABLE 1	Total de operaciones I.S.A.B.I	Operaciones	REALIZADO VARIABLE 1															#VALORI
VARIABLE 2	Total de avalúos recibidos	Avalúos	REALIZADO VARIABLE 2							3215					3215	6430		

CUMPLIMIENTO FINAL

Explicaciones y causas de las variaciones al cumplimiento de la programación, ¿Por qué no se cumplió o por qué se superó considerablemente lo programado?

COMPONENTE 7 RESUMEN NARRATIVO: Ingresos incrementados

Indicador					
NOMBRE	Variación porcentual de ingresos propios				
DIMENSIÓN A MEDIR	Eficacia	FRECUENCIA DE MEDICIÓN	Semestral	MÉTODO DE CÁLCULO	((Recursos Fiscales 2021/Recursos Fiscales 2020)-1) * 100
TIPO DE INDICADOR	Gestión	TIPO DE FÓRMULA	Variación Porcentual	COMPORTAMIENTO DEL INDICADOR HACIA LA META	Regular
LÍNEA BASE			META DEL INDICADOR		
\$198,605,198.47			\$204,563,354.42		
VALOR			AÑO		

PROGRAMADO



CUAUTLANCINGO

CLAVE: _____ ASEP: 08-04
ENTIDAD FISCALIZADA: _____
AÑO: 2021

PP-M

FECHA DE APROBACIÓN

HOJA: DE:

PROGRAMA PRESUPUESTARIO

Nombre del Programa: Finanzas Públicas Responsables
Unidad(es) Responsable(s): Tesorería, Adquisiciones, Contabilidad, Predial, ISABI, Ingresos, Ejecución de Cobros y Dirección de Hacienda
Costo Total del Programa: \$33,922,129.80

VARIABLES	NOMBRE	UNIDAD DE MEDIDA	CALENDARIO - PROGRAMADO												TOTAL	META PROGRAMADA EN EL AÑO			
			PROGRAMADO	ENE	FEB	MAR	ABR	MAY	JUN	JUL	AGO	SEP	OCT	NOV			DIC		
VARIABLE 1	Recursos Fiscales 2021	Pesos mexicanos	PROGRAMADO VARIABLE 1							\$102,281,677.21							\$102,281,677.21	\$ 204,563,354.42	3.00%
VARIABLE 2	Recursos Fiscales 2020	Pesos mexicanos	PROGRAMADO VARIABLE 2							\$99,302,599.24						\$99,302,599.24	\$ 198,605,198.47		

REALIZADO

VARIABLES	NOMBRE	UNIDAD DE MEDIDA	CALENDARIO - PROGRAMADO												TOTAL	RESULTADO ALCANZADO EN EL AÑO		
			REALIZADO	ENE	FEB	MAR	ABR	MAY	JUN	JUL	AGO	SEP	OCT	NOV			DIC	
VARIABLE 1	Recursos Fiscales 2021	Pesos mexicanos	REALIZADO VARIABLE 1															#VALORI
VARIABLE 2	Recursos Fiscales 2020	Pesos mexicanos	REALIZADO VARIABLE 2							\$99,302,599.24						\$99,302,599.24	\$ 198,605,198.47	

CUMPLIMIENTO FINAL

Explicaciones y causas de las variaciones al cumplimiento de la programación, ¿Por qué no se cumplió o por qué se supero considerablemente lo programado?

COMPONENTE II
RESUMEN NARRATIVO
Recuperación de ingresos aumentada

Indicador

NOMBRE	Variación porcentual de recuperación de ingresos					
DIMENSIÓN A MEDIR	Eficiencia	FRECUENCIA DE MEDICIÓN	Semestral	MÉTODO DE CALCULO	(((Ingresos recuperados 2021/Ingresos recuperados 2020)-1)*100	
TIPO DE INDICADOR	Gestión	TIPO DE FÓRMULA	Variación Porcentual	COMPORTAMIENTO DEL INDICADOR HACIA LA META	Ascendente	
LINEA BASE			META DEL INDICADOR			
VALOR	\$ 2,083,926.52	AÑO	2020	VALOR	\$ 2,500,711.82	

PROGRAMADO

VARIABLES	NOMBRE	UNIDAD DE MEDIDA	CALENDARIO - PROGRAMADO												TOTAL	META PROGRAMADA EN EL AÑO		
			PROGRAMADO	ENE	FEB	MAR	ABR	MAY	JUN	JUL	AGO	SEP	OCT	NOV			DIC	
VARIABLE 1	Ingresos recuperados 2021	Pesos mexicanos	PROGRAMADO VARIABLE 1							\$ 1,250,355.91						\$ 1,250,355.91	\$ 2,500,711.82	20.00%
VARIABLE 2	Ingresos recuperados 2020	Pesos mexicanos	PROGRAMADO VARIABLE 2							\$ 914,000.00						\$ 1,169,835.73	\$ 2,083,926.63	

REALIZADO

VARIABLES	NOMBRE	UNIDAD DE MEDIDA	CALENDARIO - PROGRAMADO												TOTAL	RESULTADO ALCANZADO EN EL AÑO		
			REALIZADO	ENE	FEB	MAR	ABR	MAY	JUN	JUL	AGO	SEP	OCT	NOV			DIC	
VARIABLE 1	Ingresos recuperados 2021	Pesos mexicanos	REALIZADO VARIABLE 1															#VALORI
VARIABLE 2	Ingresos recuperados 2020	Pesos mexicanos	REALIZADO VARIABLE 2							\$ 914,000.00						\$ 1,169,835.73	\$ 2,083,926.63	

CUMPLIMIENTO FINAL

Explicaciones y causas de las variaciones al cumplimiento de la programación, ¿Por qué no se cumplió o por qué se supero considerablemente lo programado?

COMPONENTE II
RESUMEN NARRATIVO
Implementación del software de modernización catastral medida

Indicador

NOMBRE	Porcentaje de avance de incorporación de modernización catastral					
DIMENSIÓN A MEDIR	Eficacia	FRECUENCIA DE MEDICIÓN	Semestral	MÉTODO DE CALCULO	(Actividades cumplidas al 100%/Actividades programadas en las 2 etapas contratadas)	
TIPO DE INDICADOR	Gestión	TIPO DE FÓRMULA	Porcentaje	COMPORTAMIENTO DEL INDICADOR HACIA LA META	Regular	
LINEA BASE			META DEL INDICADOR			
VALOR	27	AÑO	2021	VALOR	27	

PROGRAMADO

VARIABLES	NOMBRE	UNIDAD DE MEDIDA	CALENDARIO - PROGRAMADO												TOTAL	META PROGRAMADA EN EL AÑO		
			PROGRAMADO	ENE	FEB	MAR	ABR	MAY	JUN	JUL	AGO	SEP	OCT	NOV			DIC	
VARIABLE 1	Actividades cumplidas al 100%	Actividades	PROGRAMADO VARIABLE 1							27						0	27	100.00%
VARIABLE 2	Actividades programadas en las 2 etapas contratadas	Actividades	PROGRAMADO VARIABLE 2							27						0	27	

REALIZADO

VARIABLES	NOMBRE	UNIDAD DE MEDIDA	CALENDARIO - PROGRAMADO												TOTAL	RESULTADO ALCANZADO EN EL AÑO		
			REALIZADO	ENE	FEB	MAR	ABR	MAY	JUN	JUL	AGO	SEP	OCT	NOV			DIC	
VARIABLE 1	Actividades cumplidas al 100%	Actividades	REALIZADO VARIABLE 1															
VARIABLE 2	Actividades programadas en las 2 etapas contratadas	Actividades	REALIZADO VARIABLE 2															



CLAVE: _____ ASEP: 08-04
 ENTIDAD FISCALIZADA: _____
 AÑO: 2021

PP-M
 FECHA DE APROBACIÓN
 HOJA: DE:

PROGRAMA PRESUPUESTARIO

Nombre del Programa: Finanzas Públicas Responsables
 Unidad(es) Responsable(s): Tesorería, Adquisiciones, Contabilidad, Predial, ISABI, Ingresos, Ejecución de Cobros y Dirección de Hacienda
 Costo Total del Programa: \$33,922,199.80

DIMENSIÓN A MEDIR	Eficacia	FRECUENCIA DE MEDICIÓN	Semestral	MÉTODO DE CÁLCULO	(Materiales de operación entregados/Materiales de operación programados)*100
TIPO DE INDICADOR	Gestión	TIPO DE FÓRMULA	Porcentaje	COMPORTAMIENTO DEL INDICADOR HACIA LA META	Regular
LINEA BASE			META DEL INDICADOR		
9			9		
VALOR			AÑO		

VARIABLES	NOMBRE	UNIDAD DE MEDIDA	CALENDARIO - PROGRAMADO												TOTAL	META PROGRAMADA EN EL AÑO			
			PROGRAMADO	ENE	FEB	MAR	ABR	MAY	JUN	JUL	AGO	SEP	OCT	NOV			DIC		
VARIABLE 1	Materiales de operación entregados	Materiales	PROGRAMADO VARIABLE 1							6							3	9	100.00%
VARIABLE 2	Materiales de operación programados	Materiales	PROGRAMADO VARIABLE 2							6							3	9	

VARIABLES	NOMBRE	UNIDAD DE MEDIDA	CALENDARIO - PROGRAMADO												TOTAL	RESULTADO ALCANZADO EN EL AÑO			
			REALIZADO	ENE	FEB	MAR	ABR	MAY	JUN	JUL	AGO	SEP	OCT	NOV			DIC		
VARIABLE 1	Materiales de operación entregados	Materiales	REALIZADO VARIABLE 1																#VALOR!
VARIABLE 2	Materiales de operación programados	Materiales	REALIZADO VARIABLE 2							6							3	9	

CUMPLIMIENTO FINAL _____

Explicaciones y causas de las variaciones al cumplimiento de la programación: ¿Por qué no se cumplió o por qué se superó considerablemente lo programado?



CUATLANCINGO

CLAVE: _____ ASEP: 08-04
 ENTIDAD FISCALIZADA: _____
 AÑO: 2021

PP-M

FECHA DE APROBACIÓN

HOJA: DE:

PROGRAMA PRESUPUESTARIO

Nombre del Programa Finanzas Públicas Responsables
 Unidad(es) Responsable(s) Tesorería, Adquisiciones, Contabilidad, Predial, ISABI, Ingresos, Ejecución de Cobros y Dirección de Hacienda
 Costo Total del Programa \$33,922,199.80

ACTIVIDADES

COMPONENTE	DESCRIPCIÓN	UNIDAD DE MEDIDA	CALENDARIO												TOTAL	PORCENTAJE DE CUMPLIMIENTO DE LA ACTIVIDAD			
			PROGRAMADO / REALIZADO	ENE	FEB	MAR	ABR	MAY	JUN	JUL	AGO	SEP	OCT	NOV			DIC		
C1	1 Entregar 8 estados financieros al año	Estados financieros	PROGRAMADO			3				3				2			8	0%	
			REALIZADO			0											0		
	2 Entregar 1 Cuenta Pública al año	Cuenta pública	PROGRAMADO						1									1	0%
			REALIZADO															0	
	3 Solventar 3 requerimientos de observación y cédulas de observación (Bajo Demanda)	Requerimientos	PROGRAMADO			1				1				1				3	0%
			REALIZADO			0												0	
4 Realizar 3 pagos de bienes, servicios, apoyos, obra pública y otros presupuestados	Pagos	PROGRAMADO			1				1				1				3	33%	
		REALIZADO			1												1		
5 Contestar 2 encuestas SEVAC	Encuestas	PROGRAMADO			1				1								2	0%	
		REALIZADO			0												0		
6 Realizar 1 proceso de entrega - recepción con la administración entrante	Proceso	PROGRAMADO												1			1	0%	
		REALIZADO															0		
C2	1 Entregar 9 requisiciones para dotar de materiales y servicios al Ayuntamiento	Requisiciones	PROGRAMADO			3				3				3			9	33%	
			REALIZADO			3											3		
	2 Realizar 1 proceso de adquisiciones y adjudicaciones en 3 etapas	Proceso	PROGRAMADO			1				1				1			3	33%	
			REALIZADO			1											1		
	3 Realizar 3 pagos de bienes, servicios y apoyos a la ciudadanía	Pagos	PROGRAMADO			1				1				1			3	33%	
			REALIZADO			1											1		
4 Realizar 1 proceso de entrega - recepción con la administración entrante	Proceso	PROGRAMADO												1		1	0%		
		REALIZADO														0			
5 Realizar 1 adquisición de equipo y material para las unidades administrativas para realizar la entrega-recepción	Adquisición	PROGRAMADO												1		1	0%		
		REALIZADO														0			
C3	1 Difundir 1 campañas de spots en televisión	Campaña	PROGRAMADO			1											1	0%	
			REALIZADO			0											0		
	2 Difundir 1 campañas de spots de radio	Campaña	PROGRAMADO			1											1	0%	
			REALIZADO			0											0		
	3 Dar 1 entrevistas en los medios de comunicación sobre el pago del impuesto predial 2021	Entrevista	PROGRAMADO			1											1	0%	
			REALIZADO			0											0		
	4 Realizar 1 campaña de pintura de bardas para difundir la promoción de 0 multas y 0 recargos	Campaña	PROGRAMADO			1											1	100%	
			REALIZADO			1											1		
5 Realizar 4 campañas de perifoneo	Campaña	PROGRAMADO			1											1	100%		
		REALIZADO			1											1			
6 Realizar 2 campañas de entrega de volantes	Campaña	PROGRAMADO			1										1	2	50%		
		REALIZADO			1											1			
7 Realizar 9 campañas de notificaciones sobre adeudos	Campaña	PROGRAMADO			3				3				3			9	33%		
		REALIZADO			3											3			
8 Difundir 2 campañas de pago predial en redes sociales	Campaña	PROGRAMADO			1										1	2	50%		
		REALIZADO			1											1			
C4	1 Realizar 12 salidas de la caja móvil	Salidas	PROGRAMADO			8				2				2			12	83%	
			REALIZADO			10											10		
C5	1 Realizar 1 depuración de archivo de I.S.A.B.I. en 4 etapas	Depuración	PROGRAMADO			1				1				1		4	25%		
			REALIZADO			1												1	
2 Realizar 1 acomodo de archivo en 4 etapas	Acomodo	PROGRAMADO			1				1					1		4	25%		
		REALIZADO			1											1			
C6	1 Realizar 4 reportes de avalúos catastrales	Reportes	PROGRAMADO			1			1				1			3	33%		
			REALIZADO			1												1	
C7	1 Realizar 12 reportes de ingresos	Reportes	PROGRAMADO			3				3					3	12	25%		
			REALIZADO			3										3			
	2 Hacer 1 supervisión de las campañas de notificaciones	Supervisiones	PROGRAMADO							1						1	0%		
			REALIZADO													0			
	3 Entregar 345 reportes diarios de ingresos a Departamento de Contabilidad (Bajo Demanda)	Reportes	PROGRAMADO			86				86					87	345	22%		
			REALIZADO			77										77			
4 Recibir 345 reportes diarios de ingresos de las cajas recaudadoras	Reportes	PROGRAMADO			86				86					87	345	63%			
		REALIZADO			217										217				
5 Realizar 6 reuniones con las áreas recaudadoras	Reuniones	PROGRAMADO			2				2				2		6	33%			
		REALIZADO			2										2				
C8	1 Realizar 3 mesas de trabajo con las áreas de ingresos	Mesas de trabajo	PROGRAMADO			1				1				1		3	0%		
			REALIZADO			0										0			
2 Realizar 1 capacitación para los notificadores	Capacitación	PROGRAMADO							1						1	0%			
		REALIZADO													0				



CLAVE: _____ ASEP: 08-04
 ENTIDAD FISCALIZADA: _____
 AÑO: 2021

PP-M
 FECHA DE APROBACIÓN
 HOJA: DE:

PROGRAMA PRESUPUESTARIO

Nombre del Programa: Finanzas Públicas Resposables
 Unidad(es) Responsable(s): Tesorería, Adquisiciones, Contabilidad, Predial, ISABI, Ingresos, Ejecución de Cobros y Dirección de Hacienda
 Costo Total del Programa: \$33,922,199.80

Código	Descripción	Subprograma	Ejecución												Porcentaje			
			REALIZADO															
C9	Realizar 12 etapas de entrega de notificaciones	Etapas	PROGRAMADO			3									3	12	17%	
			REALIZADO			2										2		
C9	Realizar 4 registros por unidad recaudadora de los Ingresos del Municipio	Registros	PROGRAMADO			1									1	4	25%	
			REALIZADO			1									1			
	Realizar 1 anteproyecto de la Ley de Ingresos - Egresos	Anteproyecto	PROGRAMADO													1	1	0%
			REALIZADO													0		
C9	Realizar 3 supervisiones de la implementación y puesta en marcha del software de modernización catastral SIGSA	Supervisiones	PROGRAMADO			1									1	4	25%	
			REALIZADO			1									1			
C10	Entregar 9 requisiciones de materiales de operación a las Unidades Administrativas del Programa Presupuestario (Bajo Demanda)	Requisiciones	PROGRAMADO			3									3	9	33%	
			REALIZADO			3									3			

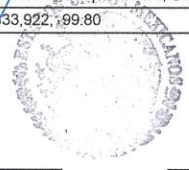


CLAVE: _____ ASEP: 08-04
 ENTIDAD FISCALIZADA: _____
 AÑO: 2021

PP-M
 FECHA DE APROBACIÓN
 HOJA: DE:

PROGRAMA PRESUPUESTARIO

Nombre del Programa: Finanzas Públicas Responsables
 Unidad(es) Responsable(s): Tesorería, Adquisiciones, Contabilidad, Predial, ISABI, Ingresos, Ejecución de Cobros y Dirección de Hacienda
 Costo Total del Programa: \$33,922,799.80



**TESORERÍA
 MUNICIPAL
 CUAULANCINGO, PUE.
 2018 - 2021**



C. ANGÉLICA FLORES CANO
 PRESIDENTA MUNICIPAL INTERINA

**PRESIDENCIA
 MUNICIPAL
 CUAULANCINGO, PUE.
 2018 - 2021**

C. JOSÉ MARÍA MEZA PÉREZ
 TESORERO MUNICIPAL

C. HÉCTOR HERNÁNDEZ ARMAS
 COORDINADOR DEL SISTEMA DE EVALUACIÓN AL DESEMPEÑO

C. GERARDO MACORRA TRUJILLO
 TITULAR DEL ÓRGANO INTERNO DE CONTROL

**ÓRGANO
 INTERNO DE
 CONTROL
 CUAULANCINGO, PUE.
 2018 - 2021**

**CUAUTLANCINGO
 GOBIERNO INCLUYENTE
 AYUNTAMIENTO 2018 - 2021
 COORDINACIÓN
 DE EVALUACIÓN
 AL DESEMPEÑO**



CUAUTLANCINGO
GOBIERNO MUNICIPAL

CLAVE: _____ ASEP: 06-04
ENTIDAD FISCALIZADA: _____
AÑO: 2021

PP-M

FECHA DE APROBACIÓN

HOJA: DE:

PROGRAMA PRESUPUESTARIO

Nombre del Programa	Profesionalización de servidores Públicos y Combate a la Corrupción	
Unidad(es) Responsable(s)	Órgano Interno de Control, Coordinación de Patrimonio, Coordinación de Evaluación al Desempeño, Dirección de Planeación y Recursos Humanos	
Costo Total del Programa	\$108,706,250.68	
Fuente de Financiamiento	RECURSOS FISCALES	PARTICIPACIONES
Monto Específico	\$2,800,290.68	\$105,960,000.00

CLASIFICACIÓN FUNCIONAL DEL GASTO	
CLASIFICACIÓN	CONCEPTO
Finalidad	1. Gobierno
Función	1.3. Coordinación de la política de gobierno
Subfunción	1.3.4 Función Pública
Sub/Subfunción	

DATOS DE VINCULACIÓN AL PLAN ESTATAL DE DESARROLLO	
Especial. Gobierno Democrático, Innovador y Transparente	

DATOS DE VINCULACIÓN AL PLAN MUNICIPAL DE DESARROLLO (EJES, ESTRATEGIAS U OBJETIVOS GENERALES)	
Vigilar el cumplimiento de leyes, normas de control establecidas para el cumplimiento de una buena relación entre los servidores públicos y la ciudadanía	

NIVEL INMEDIATO INFERIOR (OBJETIVO O LINEA ESTRATEGICA)	
Supervisar la administración municipal a través de la Contaduría, a fin de lograr el ejercicio transparente de los recursos públicos, así como difundir la información generada por las actividades de la Administración Pública Municipal, garantizando el libre acceso a la información pública a todos los ciudadanos	

FIN

RESUMEN NARRATIVO	Contribuir al combate a la corrupción mediante la instauración del Marco Integrado de Control Interno (MIICI) en el Municipio de Cuautlancingo
-------------------	--

Indicador

NOMBRE	Porcentaje de avance en la instauración del Marco Integrado de Control Interno en el Municipio de Cuautlancingo.				
DIMENSIÓN A MEDIR	Eficacia	FRECUENCIA DE MEDICIÓN	Semestral	MÉTODO DE CÁLCULO	(Módulos del MIICI instaurados en el municipio/Total de módulos del MIICI)*100
TIPO DE INDICADOR	Gestión	TIPO DE FÓRMULA	Porcentaje	COMPORTAMIENTO DEL INDICADOR HACIA LA META	Regular
LINEA BASE			META DEL INDICADOR		
80%			20%		
VALOR			AÑO		
2021					

PROGRAMADO

VARIABLES	NOMBRE	UNIDAD DE MEDIDA	CALENDARIO - PROGRAMADO												TOTAL	META PROGRAMADA EN EL AÑO			
			PROGRAMADO	ENE	FEB	MAR	ABR	MAY	JUN	JUL	AGO	SEP	OCT	NOV			DIC		
VARIABLE 1	Módulos del MIICI instaurados en el municipio	Módulos MIICI	PROGRAMADO VARIABLE 1														1	1	20.00%
VARIABLE 2	Total de módulos del MIICI	Módulos MIICI	PROGRAMADO VARIABLE 2														5	5	

REALIZADO

VARIABLES	NOMBRE	UNIDAD DE MEDIDA	CALENDARIO - PROGRAMADO												TOTAL	RESULTADO ALCANZADO EN EL AÑO			
			REALIZADO	ENE	FEB	MAR	ABR	MAY	JUN	JUL	AGO	SEP	OCT	NOV			DIC		
VARIABLE 1	Módulos del MIICI instaurados en el municipio	Módulos MIICI	REALIZADO VARIABLE 1																#VALORI
VARIABLE 2	Total de módulos del MIICI	Módulos MIICI	REALIZADO VARIABLE 2														5	5	

CUPLIMIENTO FINAL

Explicaciones y causas de las variaciones al cumplimiento de la programación, ¿Por qué no se cumplió o por que se supero considerablemente lo programado?

PROPÓSITO

RESUMEN NARRATIVO	La Administración del Municipio de Cuautlancingo cuenta con un Marco Integrado de Control Interno (MIICI)
-------------------	---

Indicador

NOMBRE	Número de módulos del Marco Integrado de Control Interno instaurados en el municipio				
DIMENSIÓN A MEDIR	Eficacia	FRECUENCIA DE MEDICIÓN	Anual	MÉTODO DE CÁLCULO	Absoluto
TIPO DE INDICADOR	Estratégico	TIPO DE FÓRMULA	Otras	COMPORTAMIENTO DEL INDICADOR HACIA LA META	Nominal

Este documento deberá ser entregado en medio digital e impreso



CLAVE: _____ ASEP: 08-04
 ENTIDAD FISCALIZADA: _____
 AÑO: 2021

PP-M
 FECHA DE APROBACIÓN
 HOJA: DE:

PROGRAMA PRESUPUESTARIO

Nombre del Programa: Profesionalización de servidores Públicos y Combate a la Corrupción
 Unidad(es) Responsable(s): Órgano Interno de Control, Coordinación de Patrimonio, Coordinación de Evaluación al Desempeño, Dirección de Planeación y Recursos Humanos
 Costo Total del Programa: \$125,706,290.68

LINEA BASE		META DEL INDICADOR	
4	2021	1	
VALOR	AÑO		

PROGRAMADO																		
VARIABLES	NOMBRE	UNIDAD DE MEDIDA	PROGRAMADO	CALENDARIO - PROGRAMADO												TOTAL	META PROGRAMADA EN EL AÑO	
				ENE	FEB	MAR	ABR	MAY	JUN	JUL	AGO	SEP	OCT	NOV	DIC			
VARIABLE 1	Número de módulos del Marco Integrado de Control Interno instaurados en el municipio	Módulos	PROGRAMADO VARIABLE 1													1	1	CAPTURAR EL RESULTADO DEL INDICADOR
VARIABLE 2			PROGRAMADO VARIABLE 2															



CLAVE: _____ ASEP: 08-04
 ENTIDAD FISCALIZADA: _____
 AÑO: 2021

PP-M

FECHA DE APROBACIÓN

HOJA: DE:

PROGRAMA PRESUPUESTARIO

Nombre del Programa: Profesionalización de servidores Públicos y Combate a la Corrupción
 Unidad(es) Responsable(s): Órgano Interno de Control, Coordinación de Patrimonio, Coordinación de Evaluación al Desempeño, Dirección de Planeación y Recursos Humanos
 Costo Total del Programa: \$108,706,290.68

REALIZADO

VARIABLES	NOMBRE	UNIDAD DE MEDIDA	CALENDARIO - PROGRAMADO												TOTAL	RESULTADO ALCANZADO EN EL AÑO			
			REALIZADO	ENE	FEB	MAR	ABR	MAY	JUN	JUL	AGO	SEP	OCT	NOV			DIC		
VARIABLE 1	Número de módulos del Marco Integrado de Control Interno instalados en el municipio	Módulos	REALIZADO VARIABLE 1																CAPTURAR EL RESULTADO DEL INDICADOR
VARIABLE 2			REALIZADO VARIABLE 2																

CUMPLIMIENTO FINAL

Explicaciones y causas de las variaciones al cumplimiento de la programación, ¿ Por qué no se cumplió o por que se supero considerablemente lo programado?

COMPONENTES

COMPONENTE 1 RESUMEN NARRATIVO: Plan de auditorías contables, bienes patrimoniales, almacén, obra pública y desempeño aplicado

Indicador

NOMBRE	Porcentaje de Unidades Administrativas Auditadas				
DIMENSIÓN A MEDIR	Eficacia	FRECUENCIA DE MEDICIÓN	Semestral	MÉTODO DE CALCULO	(Unidades Administrativas auditadas/Total de Unidades Administrativas del Ayuntamiento)*100
TIPO DE INDICADOR	Gestión	TIPO DE FÓRMULA	Porcentaje	COMPORTAMIENTO DEL INDICADOR HACIA LA META	Regular
LINEABASE			META DEL INDICADOR		
VALOR			VALOR		
2021			2021		
56			9		

PROGRAMADO

VARIABLES	NOMBRE	UNIDAD DE MEDIDA	CALENDARIO - PROGRAMADO												TOTAL	META PROGRAMADA EN EL AÑO			
			PROGRAMADO	ENE	FEB	MAR	ABR	MAY	JUN	JUL	AGO	SEP	OCT	NOV			DIC		
VARIABLE 1	Unidades Administrativas auditadas	Unidades Administrativas	PROGRAMADO VARIABLE 1							7							2	9	17.31%
VARIABLE 2	Total de Unidades Administrativas del Ayuntamiento	Unidades Administrativas	PROGRAMADO VARIABLE 2							26						26	52		

REALIZADO

VARIABLES	NOMBRE	UNIDAD DE MEDIDA	CALENDARIO - PROGRAMADO												TOTAL	RESULTADO ALCANZADO EN EL AÑO			
			REALIZADO	ENE	FEB	MAR	ABR	MAY	JUN	JUL	AGO	SEP	OCT	NOV			DIC		
VARIABLE 1	Unidades Administrativas auditadas	Unidades Administrativas	REALIZADO VARIABLE 1																#VALORI
VARIABLE 2	Total de Unidades Administrativas del Ayuntamiento	Unidades Administrativas	REALIZADO VARIABLE 2							26						26	52		

CUMPLIMIENTO FINAL

Explicaciones y causas de las variaciones al cumplimiento de la programación, ¿ Por qué no se cumplió o por que se supero considerablemente lo programado?

COMPONENTE 2 RESUMEN NARRATIVO: Sistema de quejas y denuncias en la administración pública municipal implementado

Indicador

NOMBRE	Porcentaje de quejas y denuncias atendidas por el Gobierno Municipal				
DIMENSIÓN A MEDIR	Eficacia	FRECUENCIA DE MEDICIÓN	Semestral	MÉTODO DE CALCULO	(Quejas y denuncias atendidas en 2021/Quejas y denuncias recibidas en 2021)*100
TIPO DE INDICADOR	Gestión	TIPO DE FÓRMULA	Porcentaje	COMPORTAMIENTO DEL INDICADOR HACIA LA META	Regular
LINEABASE			META DEL INDICADOR		
VALOR			VALOR		
2021			2021		
100			100		

PROGRAMADO

VARIABLES	NOMBRE	UNIDAD DE MEDIDA	CALENDARIO - PROGRAMADO												TOTAL	META PROGRAMADA EN EL AÑO			
			PROGRAMADO	ENE	FEB	MAR	ABR	MAY	JUN	JUL	AGO	SEP	OCT	NOV			DIC		
VARIABLE 1	Quejas y denuncias atendidas en 2021	Quejas y denuncias	PROGRAMADO VARIABLE 1							1							1	2	100.00%



CLAVE: _____ ASEP: 08-04
 ENTIDAD FISCALIZADA: _____
 AÑO: 2021

PP-M
 FECHA DE APROBACIÓN
 HOJA: DE:

PROGRAMA PRESUPUESTARIO

Nombre del Programa Profesionalización de servidores Públicos y Combate a la Corrupción
 Unidad(es) Responsable(s) Órgano Interno de Control, Coordinación de Patrimonio, Coordinación de Evaluación al Desempeño, Dirección de Planeación y Recursos Humanos
 Costo Total del Programa \$108,706,290.68

DIMENSIÓN A MEDIR	Eficacia	FRECUENCIA DE MEDICIÓN	Semestral	MÉTODO DE CÁLCULO	(Capacitaciones en materia de contraloría social/ Comités de Contraloría Social)*100
TIPO DE INDICADOR	Gestión	TIPO DE FÓRMULA	Porcentaje	COMPORTAMIENTO DEL INDICADOR HACIA LA META	Regular
LINEABASE			META DEL INDICADOR		
1			2021		
VALOR			AÑO		

PROGRAMADO																		
VARIABLES	NOMBRE	UNIDAD DE MEDIDA	CALENDARIO - PROGRAMADO												TOTAL	META PROGRAMADA EN EL AÑO		
			PROGRAMADO	ENE	FEB	MAR	ABR	MAY	JUN	JUL	AGO	SEP	OCT	NOV			DIC	
VARIABLE 1	Capacitaciones en materia de contraloría social	Capacitaciones	PROGRAMADO VARIABLE 1							1						1	2	100.00%
VARIABLE 2	Comités de Contraloría Social	Comités	PROGRAMADO VARIABLE 2							1						1	2	

REALIZADO																		
VARIABLES	NOMBRE	UNIDAD DE MEDIDA	CALENDARIO - PROGRAMADO												TOTAL	RESULTADO ALCANZADO EN EL AÑO		
			REALIZADO	ENE	FEB	MAR	ABR	MAY	JUN	JUL	AGO	SEP	OCT	NOV			DIC	
VARIABLE 1	Capacitaciones en materia de contraloría social	Capacitaciones	REALIZADO VARIABLE 1															# VALOR!
VARIABLE 2	Comités de Contraloría Social	Comités	REALIZADO VARIABLE 2							1						1	2	

CUMPLIMIENTO FINAL

Explicaciones y causas de las variaciones al cumplimiento de la programación, ¿Por qué no se cumplió o por qué se superó considerablemente lo programado?

COMPONENTE 4 RESUMEN NARRATIVO Control de bienes muebles logrado

Indicador

NOMBRE						Porcentaje de bienes muebles													
DIMENSIÓN A MEDIR	Eficacia	FRECUENCIA DE MEDICIÓN	Semestral	MÉTODO DE CÁLCULO	(Total de resguardos/Total de altas)*100														
TIPO DE INDICADOR	Gestión	TIPO DE FÓRMULA	Porcentaje	COMPORTAMIENTO DEL INDICADOR HACIA LA META	Regular														
LINEABASE			META DEL INDICADOR																
100%			2021																
VALOR			AÑO																

PROGRAMADO																		
VARIABLES	NOMBRE	UNIDAD DE MEDIDA	CALENDARIO - PROGRAMADO												TOTAL	META PROGRAMADA EN EL AÑO		
			PROGRAMADO	ENE	FEB	MAR	ABR	MAY	JUN	JUL	AGO	SEP	OCT	NOV			DIC	
VARIABLE 1	Total de resguardos	Total de resguardos	PROGRAMADO VARIABLE 1							50%						50%	1	100.00%
VARIABLE 2	Total de altas	Total de altas	PROGRAMADO VARIABLE 2							50%						50%	1	

REALIZADO																		
VARIABLES	NOMBRE	UNIDAD DE MEDIDA	CALENDARIO - PROGRAMADO												TOTAL	PORCENTAJE PROGRAMADO EN EL AÑO		
			REALIZADO	ENE	FEB	MAR	ABR	MAY	JUN	JUL	AGO	SEP	OCT	NOV			DIC	
VARIABLE 1	Total de resguardos	Total de resguardos	REALIZADO VARIABLE 1							50%						50%	1	100.00%
VARIABLE 2	Total de altas	Total de altas	REALIZADO VARIABLE 2							50%						50%	1	

CUMPLIMIENTO FINAL 100.00%

Explicaciones y causas de las variaciones al cumplimiento de la programación, ¿Por qué no se cumplió o por qué se superó considerablemente lo programado?

COMPONENTE 6 RESUMEN NARRATIVO Programas Presupuestarios cumplidos

Indicador

NOMBRE						Índice de cumplimiento de los Programas Presupuestarios													
--------	--	--	--	--	--	---	--	--	--	--	--	--	--	--	--	--	--	--	--



CLAVE: _____ ASEP: 08-04
 ENTIDAD FISCALIZADA: _____
 AÑO: 2021

PP-M
 FECHA DE APROBACIÓN _____
 HOJA: DE:

PROGRAMA PRESUPUESTARIO

Nombre del Programa Profesionalización de servidores Públicos y Combate a la Corrupción
 Unidad(es) Responsable(s) Órgano Interno de Control, Coordinación de Patrimonio, Coordinación de Evaluación al Desempeño, Dirección de Planeación y Recursos Humanos
 Costo Total del Programa \$108,706,290 68

DIMENSIÓN A MEDIR	Eficacia	FRECUENCIA DE MEDICIÓN	Semestral	METODO DE CALCULO	(Metas realizadas 2021/Metas programadas 2021)*100
TIPO DE INDICADOR	Gestión	TIPO DE FÓRMULA	Porcentaje	COMPORTAMIENTO DEL INDICADOR HACIA LA META	Regular
LINEABASE			META DEL INDICADOR		
100%			2021		
VALOR			AÑO		
			70%		

PROGRAMADO																			
VARIABLES	NOMBRE	UNIDAD DE MEDIDA	CALENDARIO - PROGRAMADO												TOTAL	META PROGRAMADA EN EL AÑO			
			PROGRAMADO	ENE	FEB	MAR	ABR	MAY	JUN	JUL	AGO	SEP	OCT	NOV			DIC		
VARIABLE 1	Metas realizadas 2021	Metas	PROGRAMADO VARIABLE 1							35							35	70	78.00%
VARIABLE 2	Metas programadas 2021	Metas	PROGRAMADO VARIABLE 2							50							50	100	

REALIZADO																			
VARIABLES	NOMBRE	UNIDAD DE MEDIDA	CALENDARIO - PROGRAMADO												TOTAL	PORCENTAJE PROGRAMADO EN EL AÑO			
			REALIZADO	ENE	FEB	MAR	ABR	MAY	JUN	JUL	AGO	SEP	OCT	NOV			DIC		
VARIABLE 1	Metas realizadas 2021	Metas	REALIZADO VARIABLE 1																#VALORI
VARIABLE 2	Metas programadas 2021	Metas	REALIZADO VARIABLE 2							50							50	100	

CUMPLIMIENTO FINAL _____

Explicaciones y causas de las variaciones al cumplimiento de la programación, ¿Por qué no se cumplió o por que se supero considerablemente lo programado?

COMPONENTE 6 RESUMEN NARRATIVO Semaforización de las unidades administrativas clave medida

Indicador

NOMBRE Índice de semaforización de las unidades administrativas clave

DIMENSIÓN A MEDIR	Eficacia	FRECUENCIA DE MEDICIÓN	Semestral	METODO DE CALCULO	(Unidades Administrativas con semáforo verde/Unidades Administrativas clave)*100
TIPO DE INDICADOR	Gestión	TIPO DE FÓRMULA	Porcentaje	COMPORTAMIENTO DEL INDICADOR HACIA LA META	Regular
LINEABASE			META DEL INDICADOR		
28			2021		
VALOR			AÑO		
			28		

PROGRAMADO																			
VARIABLES	NOMBRE	UNIDAD DE MEDIDA	CALENDARIO - PROGRAMADO												TOTAL	META PROGRAMADA EN EL AÑO			
			PROGRAMADO	ENE	FEB	MAR	ABR	MAY	JUN	JUL	AGO	SEP	OCT	NOV			DIC		
VARIABLE 1	Unidades Administrativas con semáforo verde	Unidades Administrativas	PROGRAMADO VARIABLE 1							14							14	28	100.00%
VARIABLE 2	Unidades Administrativas clave	Unidades Administrativas	PROGRAMADO VARIABLE 2							14							14	28	

REALIZADO																			
VARIABLES	NOMBRE	UNIDAD DE MEDIDA	CALENDARIO - PROGRAMADO												TOTAL	PORCENTAJE PROGRAMADO EN EL AÑO			
			REALIZADO	ENE	FEB	MAR	ABR	MAY	JUN	JUL	AGO	SEP	OCT	NOV			DIC		
VARIABLE 1	Unidades Administrativas con semáforo verde	Unidades Administrativas	REALIZADO VARIABLE 1																#VALORI
VARIABLE 2	Unidades Administrativas clave	Unidades Administrativas	REALIZADO VARIABLE 2							14							14	28	

CUMPLIMIENTO FINAL _____

Explicaciones y causas de las variaciones al cumplimiento de la programación, ¿Por qué no se cumplió o por que se supero considerablemente lo programado?

COMPONENTE 7 RESUMEN NARRATIVO Plan de Desarrollo Municipal Evaluado

Indicador

NOMBRE Índice de cumplimiento de evaluación del PDM



CLAVE: _____ ASEP: 08-34
 ENTIDAD FISCALIZADA: _____
 AÑO: 2021

PP-M
 FECHA DE APROBACIÓN
 HOJA: DE:

PROGRAMA PRESUPUESTARIO

Nombre del Programa: Profesionalización de servidores Públicos y Combate a la Corrupción
 Unidad(es) Responsable(s): Órgano Interno de Control, Coordinación de Patrimonio, Coordinación de Evaluación a Desempeño, Dirección de Planeación y Recursos Humanos
 Costo Total del Programa: \$108 706,29C 68

DIMENSIÓN A MEDIR	Eficacia	FRECUENCIA DE MEDICIÓN	Semestral	METODO DE CALCULO	(Líneas de acción del cumplidas/Líneas de acción programadas)*100
TIPO DE INDICADOR	Gestión	TIPO DE FÓRMULA	Porcentaje	COMPORTAMIENTO DEL INDICADOR HACIA LA META	Regular
LINEA-BASE			META DEL INDICADOR		
VALOR			AÑO		
100%			2021		
			80%		

PROGRAMADO

VARIABLES	NOMBRE	UNIDAD DE MEDIDA	CALENDARIO - PROGRAMADO												TOTAL	META PROGRAMADA EN EL AÑO			
			PROGRAMADO	ENE	FEB	MAR	ABR	MAY	JUN	JUL	AGO	SEP	OCT	NOV			DIC		
VARIABLE 1	Líneas de acción del cumplidas	Líneas de acción	PROGRAMADO VARIABLE 1							40%							40%	1	88.00%
VARIABLE 2	Líneas de acción programadas	Líneas de acción	PROGRAMADO VARIABLE 2							50%							50%	1	

REALIZADO

VARIABLES	NOMBRE	UNIDAD DE MEDIDA	CALENDARIO - PROGRAMADO												TOTAL	PORCENTAJE PROGRAMADO EN EL AÑO			
			REALIZADO	ENE	FEB	MAR	ABR	MAY	JUN	JUL	AGO	SEP	OCT	NOV			DIC		
VARIABLE 1	Líneas de acción del cumplidas	Líneas de acción	REALIZADO VARIABLE 1																#VALORI
VARIABLE 2	Líneas de acción programadas	Líneas de acción	REALIZADO VARIABLE 2							50%							50%	1	

CLUMPLIMIENTO FINAL

Explicaciones y causas de las variaciones al cumplimiento de la programación, ¿ Por qué no se cumplió o por que se supero considerablemente lo programado?

COMPONENTE 8 RESUMEN NARRATIVO: Beneficios de la dirección de RH logrados

Indicador

NOMBRE	Índice de beneficiados por actividad de RH				
DIMENSIÓN A MEDIR	Eficacia	FRECUENCIA DE MEDICIÓN	Semestral	METODO DE CALCULO	(Servidores públicos beneficiados/Total del servidores públicos)*100
TIPO DE INDICADOR	Gestión	TIPO DE FÓRMULA	Porcentaje	COMPORTAMIENTO DEL INDICADOR HACIA LA META	Regular
LINEA-BASE			META DEL INDICADOR		
VALOR			AÑO		
100%			2021		
			35%		

PROGRAMADO

VARIABLES	NOMBRE	UNIDAD DE MEDIDA	CALENDARIO - PROGRAMADO												TOTAL	META PROGRAMADA EN EL AÑO			
			PROGRAMADO	ENE	FEB	MAR	ABR	MAY	JUN	JUL	AGO	SEP	OCT	NOV			DIC		
VARIABLE 1	Servidores públicos beneficiados	Servidores públicos	PROGRAMADO VARIABLE 1							35%							35%	1	70.00%
VARIABLE 2	Total del servidores públicos	Servidores públicos	PROGRAMADO VARIABLE 2							50%							50%	1	

REALIZADO

VARIABLES	NOMBRE	UNIDAD DE MEDIDA	CALENDARIO - PROGRAMADO												TOTAL	PORCENTAJE PROGRAMADO EN EL AÑO			
			REALIZADO	ENE	FEB	MAR	ABR	MAY	JUN	JUL	AGO	SEP	OCT	NOV			DIC		
VARIABLE 1	Servidores públicos beneficiados	Servidores públicos	REALIZADO VARIABLE 1																#VALORI
VARIABLE 2	Total del servidores públicos	Servidores públicos	REALIZADO VARIABLE 2							50%							50%	1	

CLMPLIMIENTO FINAL

Explicaciones y causas de las variaciones al cumplimiento de la programación, ¿ Por qué no se cumplió o por que se supero considerablemente lo programado?

COMPONENTE 9 RESUMEN NARRATIVO: Materiales de operación entregados

Indicador

NOMBRE	Porcentaje de cumplimiento de materiales de operación entregados				
--------	--	--	--	--	--



CLAVE: _____ ASEP: 08-04
 ENTIDAD FISCALIZADA: _____
 AÑO: 2021

PP-M
 FECHA DE APROBACIÓN
 HOJA: DE:

PROGRAMA PRESUPUESTARIO

Nombre del Programa: Profesionalización de servidores Públicos y Combate a la Corrupción
 Unidad(es) Responsable(s): Órgano Interno de Control, Coordinación de Patrimonio, Coordinación de Evaluación al Desempeño, Dirección de Planeación y Recursos Humanos
 Costo Total del Programa: \$108 706,290 68

DIMENSIÓN A MEDIR	Eficacia	FRECUENCIA DE MEDICIÓN	Semestral	METODO DE CALCULO	(Materiales de operación entregados/Materiales de operación programados)*100
TIPO DE INDICADOR	Gestión	TIPO DE FÓRMULA	Porcentaje	COMPORTAMIENTO DEL INDICADOR HACIA LA META	Ascendente
LINEABASE			META DEL INDICADOR		
9			9		
VALOR			AÑO		

PROGRAMADO																		
VARIABLES	NOMBRE	UNIDAD DE MEDIDA	CALENDARIO - PROGRAMADO												TOTAL	META PROGRAMADA EN EL AÑO		
			PROGRAMADO	ENE	FEB	MAR	ABR	MAY	JUN	JUL	AGO	SEP	OCT	NOV			DIC	
VARIABLE 1	Materiales de operación entregados	Solicitudes	PROGRAMADO VARIABLE 1							6						3	9	100.00%
VARIABLE 2	Materiales de operación programados	Solicitudes	PROGRAMADO VARIABLE 2							6						3	9	

REALIZADO																		
VARIABLES	NOMBRE	UNIDAD DE MEDIDA	CALENDARIO - PROGRAMADO												TOTAL	RESULTADO ALCANZADO EN EL AÑO		
			REALIZADO	ENE	FEB	MAR	ABR	MAY	JUN	JUL	AGO	SEP	OCT	NOV			DIC	
VARIABLE 1	Materiales de operación entregados	Solicitudes	REALIZADO VARIABLE 1															#VALOR!
VARIABLE 2	Materiales de operación programados	Solicitudes	REALIZADO VARIABLE 2							6						3	9	

CUMPLIMIENTO FINAL: _____

Explicaciones y causas de las variaciones al cumplimiento de la programación, ¿Por qué no se cumplió o por que se supero considerablemente lo programado?



CLAVE: _____ ASEP: 08-04
 ENTIDAD FISCALIZADA: _____
 AÑO: 2021

PP-M
 FECHA DE APROBACIÓN
 HOJA: DE:

PROGRAMA PRESUPUESTARIO

Nombre del Programa Profesionalización de servidores Públicos y Combate a la Corrupción
 Unidad(es) Responsable(s) Órgano Interno de Control, Coordinación de Patrimonio, Coordinación de Evaluación al Desempeño, Dirección de Planeación y Recursos Humanos
 Costo Total del Programa \$108 706,290.68

ACTIVIDADES

COMPONENTE	DESCRIPCIÓN	UNIDAD DE MEDIDA	CALENDARIO												TOTAL	PORCENTAJE DE CUMPLIMIENTO DE LA ACTIVIDAD	
			PROGRAMADO / REALIZADO	ENE	FEB	MAR	ABR	MAY	JUN	JUL	AGO	SEP	OCT	NOV			DIC
C1	1	Aplicar 5 auditorías contables a las unidades administrativas	Auditorías	PROGRAMADO		1	1	1	1		1					5	40%
				REALIZADO		1	1									2	
	2	Realizar 20 inspecciones administrativas	Inspecciones	PROGRAMADO			7			7			6			20	35%
				REALIZADO			7									7	
	3	Aplicar 3 auditorías de Obra Pública (Bajo Demanda)	Auditorías	PROGRAMADO			1			1			1			3	33%
				REALIZADO			1									1	
	4	Aplicar 1 auditorías de Evaluación de Desempeño a las unidades administrativas	Auditorías	PROGRAMADO						1			0			1	0%
REALIZADO															0		
5	Iniciar 2 Informes de Presunta Responsabilidad Administrativa (Bajo Demanda)	IPRAS	PROGRAMADO						1			1			2	0%	
			REALIZADO												0		
6	Elaborar 1 Matriz de Administración de Riesgos para la Administración Municipal con fundamento (MIIC)	MAR	PROGRAMADO						1						1	0%	
			REALIZADO												0		
7	Realizar 20 arquezos de caja	Arquezos	PROGRAMADO			7			7			6			20	35%	
			REALIZADO			7									7		
C2	1	Recibir 815 declaraciones patrimoniales y de interés complementarias a los servidores públicos de la Administración (Bajo Demanda)	Declaraciones patrimoniales	PROGRAMADO						815						815	0%
				REALIZADO												0	
2	Elaborar 1 sistema de digitalización para la entrega recepción	Sistema	PROGRAMADO						1						1	0%	
			REALIZADO												0		
C3	1	Elaborar 30 encuestas ciudadanas de las obras en materia de Infraestructura social (bajo demanda).	Encuestas	PROGRAMADO			10			10			10			30	0%
				REALIZADO			0									0	
2	Realizar 1 capacitación en materia de controlaría social (Bajo Demanda)	Capacitación	PROGRAMADO						1						1	0%	
			REALIZADO												0		
C4	1	Realizar 4 levantamientos físicos de bienes muebles	Levantamientos	PROGRAMADO			1			1				1	4	0%	
				REALIZADO													0
2	Realizar 4 etiquetados de bienes muebles	Etiquetados	PROGRAMADO			1			1			1		1	4	0%	
			REALIZADO												0		
3	Realizar 4 firmas de resguardos de los bienes muebles	Firmas	PROGRAMADO			1			1			1		1	4	0%	
			REALIZADO												0		
4	Realizar 12 conciliaciones contables del inventario de bienes muebles	Conciliaciones	PROGRAMADO			3			3			3		3	12	0%	
			REALIZADO												0		
5	Realizar 1 entrega-recepción en coordinación con las áreas correspondientes	Entrega-recepción	PROGRAMADO									1			1	0%	
			REALIZADO												0		
C5	1	Realizar 4 evaluaciones de los Programas Presupuestarios 2021	Evaluaciones	PROGRAMADO			1			1			1		1	4	25%
				REALIZADO			1									1	
C6	1	Planear y coordinar en 4 etapas actividades de las unidades administrativas clave del Ayuntamiento	Etapas	PROGRAMADO			1			1			1		1	4	25%
				REALIZADO			1									1	
C7	1	Realizar 1 evaluación del Plan de Desarrollo Municipal	Evaluación	PROGRAMADO									1		1	0%	
				REALIZADO													0
C8	1	Entregar 880 credenciales institucionales al personal del Ayuntamiento (Bajo Demanda)	Credenciales	PROGRAMADO			450			400			30		880	15%	
				REALIZADO			133								133		
	2	Realizar 1 diagnóstico para identificar las necesidades de capacitación del personal del Ayuntamiento	Diagnóstico	PROGRAMADO			1								1	100%	
				REALIZADO			1										1
	3	Dar 2 capacitaciones al personal del Ayuntamiento (Bajo Demanda)	Capacitaciones	PROGRAMADO						1			1		2	0%	
				REALIZADO													0
4	Contar con 1 programa de gastos médicos (previsión social)	Programa	PROGRAMADO									1		1	0%		
			REALIZADO													0	
5	Dar 120 incentivos económicos al personal del Ayuntamiento (Bajo Demanda)	Incentivos	PROGRAMADO										120		120	0%	
			REALIZADO												0		
6	Realizar 24 pagos de nómina, aguinaldo finiquitos y liquidaciones (Bajo Demanda)	Pagos	PROGRAMADO			6			6			6		6	24	25%	
			REALIZADO			6									6		

PROGRAMA PRESUPUESTARIO

Nombre del Programa Profesionalización de servidores Públicos y Combate a la Corrupción
 Unidad(es) Responsable(s) Órgano Interno de Control, Coordinación de Patrimonio, Coordinación de Evaluación al Desempeño, Dirección de Planeación y Recursos Humanos
 Costo Total del Programa \$108 706,290.68

	7	Realizar 3 ejercicios de integración para el personal del Ayuntamiento	Ejercicios	PROGRAMADO			1							3	33%
				REALIZADO			1							1	
C9	1	Entregar 9 requisiciones de materiales de operación a las Unidades Administrativas del Programa Presupuestario (Bajo Demanda)	Requisiciones	PROGRAMADO			3		3					9	33%
				REALIZADO			3						3		



TESORERÍA MUNICIPAL
 CUAUTLANCINGO, PUE
 2018 - 2021

[Handwritten signature]

C. ANGÉLICA FLORES CANO
 PRESIDENTA MUNICIPAL INTERINA

PRESIDENCIA MUNICIPAL
 CUAUTLANCINGO, PUE.
 2018 - 2021

[Handwritten signature]

C. JOSÉ MARÍA MEZA PÉREZ
 TESORERO MUNICIPAL

C. HÉCTOR HERNÁNDEZ ARMAS
 COORDINADOR DEL SISTEMA DE EVALUACIÓN AL DESEMPEÑO

[Handwritten signature]

C. GERARDO MACORRA TRUJILLO
 TITULAR DEL ÓRGANO INTERNO DE CONTROL

ÓRGANO INTERNO DE CONTROL
 CUAUTLANCINGO, PUE.
 2018 - 2021


CUAUTLANCINGO
 GOBIERNO INCLUYENTE
 AYUNTAMIENTO 2018 - 2021
COORDINACIÓN DE EVALUACIÓN AL DESEMPEÑO



CLAVE: _____ ASEP: 08-04
 ENTIDAD FISCALIZADA: _____
 AÑO: 2021

PP-M
 FECHA DE APROBACIÓN
 HOJA: DE:

PROGRAMA PRESUPUESTARIO

Nombre del Programa	Legalidad y Gobierno	
Unidad(es) Responsable(s)	Síndicatura, Secretaría General y Dirección Jurídica	
Costo Total del Programa	\$8,313,031.80	
Fuente de Financiamiento	RECURSOS FISCALES	PARTICIPACIONES
Monto Específico	\$8,183,031.80	\$130,000.00

CLASIFICACIÓN FUNCIONAL DEL GASTO

CLASIFICACIÓN	CONCEPTO
Finalidad	1. Gobierno
Función	1.3. Coordinación de la política de gobierno
Subfunción	1.3.5 Asuntos Jurídicos
Sub/Subfunción	

DATOS DE VINCULACIÓN AL PLAN ESTATAL DE DESARROLLO

Especial. Gobierno Democrático, Innovador y Transparente

DATOS DE VINCULACIÓN AL PLAN MUNICIPAL DE DESARROLLO (EJES, ESTRATEGIAS U OBJETIVOS GENERALES)

Promover, respetar, proteger y garantizar los Derechos Humanos y el Estado de Derecho en los actos del Ayuntamiento

NIVEL INMEDIATO INFERIOR (OBJETIVO O LÍNEA ESTRATÉGICA)

Desarrollar una política de calidad que brinde certeza y seguridad jurídica al municipio

FIN

RESUMEN NARRATIVO	Contribuir a mejorar la representación jurídica del ayuntamiento de Cuautlancingo mediante el seguimiento de los asuntos jurídicos
-------------------	--

Indicador

NOMBRE	Variación porcentual de asuntos jurídicos atendidos				
DIMENSIÓN A MEDIR	Eficacia	FRECUENCIA DE MEDICIÓN	Anual	MÉTODO DE CÁLCULO	$((\text{Asuntos Jurídicos 2021}/\text{Asuntos Jurídicos 2020})-1)*100$
TIPO DE INDICADOR	Estratégico	TIPO DE FÓRMULA	Variación Porcentual	COMPORTAMIENTO DEL INDICADOR HACIA LA META	Regular
LINEA BASE			META DEL INDICADOR		
VALOR	1191	AÑO	2020		1200

PROGRAMADO

VARIABLES	NOMBRE	UNIDAD DE MEDIDA	CALENDARIO - PROGRAMADO												TOTAL	META PROGRAMADA EN EL AÑO			
			PROGRAMADO	ENE	FEB	MAR	ABR	MAY	JUN	JUL	AGO	SEP	OCT	NOV			DIC		
VARIABLE 1	Asuntos Jurídicos 2021	Asuntos jurídicos	PROGRAMADO VARIABLE 1														1200	1200	0.76%
VARIABLE 2	Asuntos Jurídicos 2020	Asuntos jurídicos	PROGRAMADO VARIABLE 2														1191	1191	

REALIZADO

VARIABLES	NOMBRE	UNIDAD DE MEDIDA	CALENDARIO - PROGRAMADO												TOTAL	RESULTADO ALCANZADO EN EL AÑO			
			REALIZADO	ENE	FEB	MAR	ABR	MAY	JUN	JUL	AGO	SEP	OCT	NOV			DIC		
VARIABLE 1	Asuntos Jurídicos 2021	Asuntos jurídicos	REALIZADO VARIABLE 1																#VALOR!
VARIABLE 2	Asuntos Jurídicos 2020	Asuntos jurídicos	REALIZADO VARIABLE 2														1191	1191	

CUMPLIMIENTO FINAL

Explicaciones y causas de las variaciones al cumplimiento de la programación, ¿Por qué no se cumplió o por qué se superó considerablemente lo programado?

PROPÓSITO

RESUMEN NARRATIVO	El Ayuntamiento de Cuautlancingo tiene resoluciones a favor
-------------------	---

Indicador

NOMBRE	Porcentaje de resoluciones a favor del Ayuntamiento de Cuautlancingo				
DIMENSIÓN A MEDIR	Eficacia	FRECUENCIA DE MEDICIÓN	Anual	MÉTODO DE CÁLCULO	$(\text{Resoluciones a favor conseguidas}/\text{Resoluciones esperadas})*100$
TIPO DE INDICADOR	Estratégico	TIPO DE FÓRMULA	Porcentaje	COMPORTAMIENTO DEL INDICADOR HACIA LA META	Regular



CLAVE: _____ ASEP: 08-04
 ENTIDAD FISCALIZADA: _____
 AÑO: 2021

PP-M

FECHA DE APROBACIÓN

HOJA: DE:

PROGRAMA PRESUPUESTARIO

Nombre del Programa: Legalidad y Gobierno
 Unidad(es) Responsable(s): Sindicatura, Secretaría General y Dirección Jurídica
 Costo Total del Programa: \$8,3- 3,031.80

LINEA BASE		META DEL INDICADOR
100%	2021	50%
VALOR	AÑO	

PROGRAMADO

VARIABLES	NOMBRE	UNIDAD DE MEDIDA	CALENDARIO - PROGRAMADO												TOTAL	META PROGRAMADA EN EL AÑO		
			PROGRAMADO	ENE	FEB	MAR	ABR	MAY	JUN	JUL	AGO	SEP	OCT	NOV			DIC	
VARIABLE 1	Resoluciones a favor conseguidas	Resoluciones	PROGRAMADO VARIABLE 1							25%						25%	1	50.00%
VARIABLE 2	Resoluciones esperadas	Resoluciones	PROGRAMADO VARIABLE 2							50%						50%	1	



CLAVE: _____ ASEP: 08-04
 ENTIDAD FISCALIZADA: _____
 AÑO: 2021

PP-M
 FECHA DE APROBACIÓN
 HOJA: DE:

PROGRAMA PRESUPUESTARIO

Nombre del Programa: Legalidad y Gobierno
 Unidad(es) Responsable(s): Sindicatura, Secretaría General y Dirección Jurídica
 Costo Total del Programa: \$8,313,031.80

REALIZADO

VARIABLES	NOMBRE	UNIDAD DE MEDIDA	CALENDARIO - PROGRAMADO												TOTAL	RESULTADO ALCANZADO EN EL AÑO		
			REALIZADO	ENE	FEB	MAR	ABR	MAY	JUN	JUL	AGO	SEP	OCT	NOV			DIC	
VARIABLE 1	Resoluciones a favor conseguidas	Resoluciones	REALIZADO VARIABLE 1															# VALORI
VARIABLE 2	Resoluciones esperadas	Resoluciones	REALIZADO VARIABLE 2						50%						50%	1		

CUMPLIMIENTO FINAL

Explicaciones y causas de las variaciones al cumplimiento de la programación, ¿Por qué no se cumplió o por que se supero considerablemente lo programado?

COMPONENTES

COMPONENTE 1 RESUMEN NARRATIVO: Satisfacción ciudadana mejorada

Indicador

NOMBRE	Porcentaje de ciudadanos que consideran satisfactoria la atención recibida por parte de Sindicatura				
DIMENSIÓN A MEDIR	Eficacia	FRECUENCIA DE MEDICIÓN	Semestral	MÉTODO DE CALCULO	Ciudadanos satisfechos 2021/Ciudadanos atendidos 2021*100
TIPO DE INDICADOR	Gestión	TIPO DE FÓRMULA	Variación Porcentual	COMPORTAMIENTO DEL INDICADOR HACIA LA META	Regular
LINEA BASE			META DEL INDICADOR		
58			2021		
VALOR			AÑO		
			50		

PROGRAMADO

VARIABLES	NOMBRE	UNIDAD DE MEDIDA	CALENDARIO - PROGRAMADO												TOTAL	META PROGRAMADA EN EL AÑO		
			PROGRAMADO	ENE	FEB	MAR	ABR	MAY	JUN	JUL	AGO	SEP	OCT	NOV			DIC	
VARIABLE 1	Ciudadanos satisfechos 2021	Ciudadanos	PROGRAMADO VARIABLE 1							25						25	50	-12.78%
VARIABLE 2	Ciudadanos atendidos 2021	Ciudadanos	PROGRAMADO VARIABLE 2							29						29	58	

REALIZADO

VARIABLES	NOMBRE	UNIDAD DE MEDIDA	CALENDARIO - PROGRAMADO												TOTAL	RESULTADO ALCANZADO EN EL AÑO		
			REALIZADO	ENE	FEB	MAR	ABR	MAY	JUN	JUL	AGO	SEP	OCT	NOV			DIC	
VARIABLE 1	Ciudadanos satisfechos 2021	Ciudadanos	REALIZADO VARIABLE 1															# VALORI
VARIABLE 2	Ciudadanos atendidos 2021	Ciudadanos	REALIZADO VARIABLE 2							29						29	58	

CUMPLIMIENTO FINAL

Explicaciones y causas de las variaciones al cumplimiento de la programación, ¿Por qué no se cumplió o por que se supero considerablemente lo programado?

COMPONENTE 2 RESUMEN NARRATIVO: Certeza jurídica de predios del Ayuntamiento lograda

Indicador

NOMBRE	Porcentaje de certeza jurídica en predios del Ayuntamiento				
DIMENSIÓN A MEDIR	Eficacia	FRECUENCIA DE MEDICIÓN	Semestral	MÉTODO DE CALCULO	(Predios con certeza jurídica/Predios con certeza programados)*100
TIPO DE INDICADOR	Gestión	TIPO DE FÓRMULA	Porcentaje	COMPORTAMIENTO DEL INDICADOR HACIA LA META	Regular
LINEA BASE			META DEL INDICADOR		
49			2021		
VALOR			AÑO		
			49		

PROGRAMADO

VARIABLES	NOMBRE	UNIDAD DE MEDIDA	CALENDARIO - PROGRAMADO												TOTAL	META PROGRAMADA EN EL AÑO		
			PROGRAMADO	ENE	FEB	MAR	ABR	MAY	JUN	JUL	AGO	SEP	OCT	NOV			DIC	
VARIABLE 1	Predios con certeza jurídica	Predios	PROGRAMADO VARIABLE 1							44						5	49	100.00%



CLAVE: _____ ASEP: 08-04
 ENTIDAD FISCALIZADA: _____
 AÑO: 2021

PP-M
 FECHA DE APROBACIÓN
 HOJA: DE:

PROGRAMA PRESUPUESTARIO

Nombre del Programa: Legalidad y Gobierno
 Unidad(es) Responsable(s): Sindicatura, Secretaría General y Dirección Jurídica
 Costo Total del Programa: \$8,312,031.83

VARIABLE 2	Predios con certeza programados	Predios	PROGRAMADO VARIABLE 2												4						5	49	100.00%
------------	---------------------------------	---------	-----------------------	--	--	--	--	--	--	--	--	--	--	--	---	--	--	--	--	--	---	----	---------

REALIZADO

VARIABLES	NOMBRE	UNIDAD DE MEDIDA	CALENDARIO - PROGRAMADO												TOTAL	RESULTADO ALCANZADO EN EL AÑO							
			REALIZADO	ENE	FEB	MAR	ABR	MAY	JUN	JUL	AGO	SEP	OCT	NOV			DIC						
VARIABLE 1	Predios con certeza jurídica	Predios	REALIZADO VARIABLE 1																				
VARIABLE 2	Predios con certeza programados	Predios	REALIZADO VARIABLE 2							4												44	88

CUMPLIMIENTO FINAL

Explicaciones y causas de las variaciones al cumplimiento de la programación, ¿Por qué no se cumplió o por que se supero considerablemente lo programado?

COMPONENTE 3 RESUMEN NARRATIVO: Mejoras a ordenamientos jurídicos municipales implementadas

Indicador

NOMBRE	Variación porcentual de ordenamientos jurídicos mejorados														
DIMENSIÓN A MEDIR	Eficiencia	FRECUENCIA DE MEDICIÓN	Semestral	MÉTODO DE CÁLCULO	((Ordenamientos jurídicos mejorados en 2021/Ordenamientos jurídicos mejorados en 2020)-1)*100										
TIPO DE INDICADOR	Gestión	TIPO DE FÓRMULA	Variación Porcentual	COMPORTAMIENTO DEL INDICADOR HACIA LA META	Regular										
LINEA BASE			7	META DEL INDICADOR			4								
VALOR			2020	VALOR			2021								

PROGRAMADO

VARIABLES	NOMBRE	UNIDAD DE MEDIDA	CALENDARIO - PROGRAMADO												TOTAL	META PROGRAMADA EN EL AÑO						
			PROGRAMADO	ENE	FEB	MAR	ABR	MAY	JUN	JUL	AGO	SEP	OCT	NOV			DIC					
VARIABLE 1	Ordenamientos jurídicos mejorados en 2021	Ordenamientos jurídicos	PROGRAMADO VARIABLE 1							2												2
VARIABLE 2	Ordenamientos jurídicos mejorados en 2020	Ordenamientos jurídicos	PROGRAMADO VARIABLE 2							4												3

REALIZADO

VARIABLES	NOMBRE	UNIDAD DE MEDIDA	CALENDARIO - PROGRAMADO												TOTAL	PROCENTAJE PROGRAMADO EN EL AÑO						
			REALIZADO	ENE	FEB	MAR	ABR	MAY	JUN	JUL	AGO	SEP	OCT	NOV			DIC					
VARIABLE 1	Ordenamientos jurídicos mejorados en 2021	Ordenamientos jurídicos	REALIZADO VARIABLE 1																			
VARIABLE 2	Ordenamientos jurídicos mejorados en 2020	Ordenamientos jurídicos	REALIZADO VARIABLE 2							4												3

CUMPLIMIENTO FINAL

Explicaciones y causas de las variaciones al cumplimiento de la programación, ¿Por qué no se cumplió o por que se supero considerablemente lo programado?

COMPONENTE 4 RESUMEN NARRATIVO: Documentos del Ayuntamiento legalizados

Indicador

NOMBRE	Porcentaje de cumplimiento de documentos legalizados														
DIMENSIÓN A MEDIR	Eficacia	FRECUENCIA DE MEDICIÓN	Semestral	MÉTODO DE CÁLCULO	(Documentos legalizados/Documentos a legalizar)*100										
TIPO DE INDICADOR	Gestión	TIPO DE FÓRMULA	Porcentaje	COMPORTAMIENTO DEL INDICADOR HACIA LA META	Regular										
LINEA BASE			350	META DEL INDICADOR			350								
VALOR			2021	VALOR			2022								

PROGRAMADO

VARIABLES	NOMBRE	UNIDAD DE MEDIDA	CALENDARIO - PROGRAMADO												TOTAL	META PROGRAMADA EN EL AÑO						
			PROGRAMADO	ENE	FEB	MAR	ABR	MAY	JUN	JUL	AGO	SEP	OCT	NOV			DIC					
VARIABLE 1	Documentos legalizados	Documentos	PROGRAMADO VARIABLE 1							200												150



CLAVE: _____ ASEP: 08-04
 ENTIDAD FISCALIZADA: _____
 AÑO: 2021

PP-M
 FECHA DE APROBACIÓN
 HOJA: DE:

PROGRAMA PRESUPUESTARIO

Nombre del Programa: Legalidad y Gobierno
 Unidad(es) Responsable(s): Sindicatura, Secretaría General y Dirección Jurídica
 Costo Total del Programa: \$8,313,031.80

ACTIVIDADES

COMPONENTE	DESCRIPCIÓN	UNIDAD DE MEDIDA	CALENDARIO												TOTAL	PORCENTAJE DE CUMPLIMIENTO DE LA ACTIVIDAD		
			PROGRAMADO / REALIZADO	ENE	FEB	MAR	ABR	MAY	JUN	JUL	AGO	SEP	OCT	NOV			DIC	
C1	1	Realizar 1 capacitación al personal de Sindicatura sobre el procedimiento de arbitraje condominal	Capacitación	PROGRAMADO			1										1	3%
			REALIZADO			0											0	
	2	Dar 10 pláticas de cultura condominal en el municipio (Bajo Demanda)	Pláticas	PROGRAMADO			5						5					10
		REALIZADO			5												5	
	3	Realizar 24 mediaciones condominales (Bajo Demanda)	Mediaciones	PROGRAMADO			8		8			8					24	46%
			REALIZADO			11											11	
C2	1	Crear 5 expedientes sobre los procedimientos judiciales para obtener escrituras públicas de los predios del Ayuntamiento	Expedientes	PROGRAMADO								5					5	3%
			REALIZADO														0	
	2	Hacer 44 de avalúos catastrales para la regularización de predios del Ayuntamiento	Avalúos	PROGRAMADO					44								44	3%
			REALIZADO														0	
C3	1	Aprobar 4 ordenamientos por cabildo	Ordenamientos	PROGRAMADO					2			2					4	9%
			REALIZADO														0	
	2	Realizar 24 sesiones de Cabildo del Ayuntamiento	Sesiones	PROGRAMADO			6		6			6				6	24	54%
		REALIZADO			13											13		
	3	Conservar y preservar 24 de actas de cabildo	Actas	PROGRAMADO								18			6	24	9%	
			REALIZADO													0		
C4	1	Realizar 200 Certificaciones (Bajo demanda)	Certificaciones	PROGRAMADO			50		50			50			50	200	25%	
			REALIZADO			50										50		
	2	Validar 150 constancias firmadas por el Secretario General (Bajo demanda)	Constancias	PROGRAMADO			60		40			25			25	150	103%	
			REALIZADO			155										155		
C5	1	Elaborar 1 diagnóstico para conocer el número de solares sin título de propiedad en la cabecera municipal	Diagnóstico	PROGRAMADO					1							1	3%	
			REALIZADO													0		
	2	Tramitar 20 títulos de propiedad de los solares	Títulos	PROGRAMADO								20				20	3%	
			REALIZADO													0		
C6	1	Apoyar a la elaboración, revisión y/o celebración de 5 convenios del Ayuntamiento (Bajo demanda)	Convenios	PROGRAMADO					3			2				5	9%	
		REALIZADO														0		
C7	1	Implementar 1 software para la consulta ciudadana de los oficios o correspondencia presentada en oficialía de partes	Software	PROGRAMADO					1							1	3%	
		REALIZADO														0		
C8	1	Contar con 1 espacio para el archivo e concentración	Espacio	PROGRAMADO								1				1	3%	
			REALIZADO													0		
	2	Elaborar 1 instrumento archivístico	Instrumento	PROGRAMADO								1				1	9%	
			REALIZADO													0		
	3	Realizar 4 etapas trimestrales de organización de los expedientes de las unidades administrativas	Etapas	PROGRAMADO			1		1			1			1	4	25%	
			REALIZADO			1										1		
4	Realizar 2 capacitaciones en materia de gestión archivística para las Unidades Administrativas	Capacitación	PROGRAMADO			1		1							2	9%		
		REALIZADO			0										0			
5	Realizar 6 sesiones del grupo interdisciplinario	Sesiones	PROGRAMADO			2		2			2				6	433%		
		REALIZADO			26										26			
6	Realizar 2 actividades para difundir el archivo histórico	Actividades	PROGRAMADO					1			1				2	9%		
		REALIZADO													0			
C9	1	Dar 12 etapas de asesoría jurídica a las Unidades Administrativas del Ayuntamiento que lo soliciten	Etapas	PROGRAMADO			3		3			3			3	12	25%	
			REALIZADO			3										3		
2	Realizar 12 etapas de seguimiento a los procedimientos administrativos y legales del Ayuntamiento	Etapas	PROGRAMADO			3		3			3				3	12	25%	
		REALIZADO			3											3		
C10	1	Entregar 9 requisiciones de materiales de operación a las Unidades Administrativas del Programa Presupuestario (Bajo Demanda)	Requisiciones	PROGRAMADO			3		3			3				9	33%	
			REALIZADO			3										3		



CLAVE:

ASEP: 08-04

ENTIDAD FISCALIZADA:

AÑO: 2021

PP-M

FECHA DE APROBACIÓN

HOJA: DE:

PROGRAMA PRESUPUESTARIO

Nombre del Programa

Legalidad y Gobierno

Unidad(es) Responsable(s)

Sindicatura, Secretaría General y Dirección Jurídica

Costo Total del Programa

\$8,313,031.80

TESORERÍA MUNICIPAL

CUAUTLANCINGO, PUE 2018 - 2021

C. ANGÉLICA FLORES CANO
PRESIDENTA MUNICIPAL INTERINA

PRESIDENCIA MUNICIPAL
CUAUTLANCINGO, PUE.
2018 - 2021

C. JOSÉ MARÍA MEZA PÉREZ
TESORERO MUNICIPAL

C. HÉCTOR HERNÁNDEZ ARMAS
COORDINADOR DEL SISTEMA DE EVALUACIÓN AL DESEMPEÑO

C. GERARDO MACORRA TRUJILLO
TITULAR DEL ÓRGANO INTERNO DE CONTROL

ÓRGANO INTERNO DE CONTROL
CUAUTLANCINGO, PUE.
2018 - 2021

CUAUTLANCINGO
GOBIERNO INCLUYENTE
AYUNTAMIENTO 2018 - 2021
COORDINACIÓN DE EVALUACIÓN AL DESEMPEÑO



CLAVE: _____ ASEP: 08-04
 ENTIDAD FISCALIZADA: _____
 AÑO: 2021

PP-M
 FECHA DE APROBACIÓN
 HOJA: DE:

PROGRAMA PRESUPUESTARIO

Nombre del Programa	Transparencia	
Unidad(es) Responsable(s)	Unidad de Transparencia y Acceso a la Información	
Costo Total del Programa	\$476,329.36	
Fuente de Financiamiento	RECURSOS FISCALES	PARTICIPACIONES
Monto Específico	\$326,329.36	\$150,000.00

CLASIFICACIÓN FUNCIONAL DEL GASTO	
CLASIFICACIÓN	CONCEPTO
Finalidad	1. Gobierno
Función	1.8. Otros servicios generales
Subfunción	1.8.4 Acceso a la Información Pública Gubernamental
Sub/Subfunción	

DATOS DE VINCULACIÓN AL PLAN ESTATAL DE DESARROLLO
 Especial. Gobierno Democrático, Innovador y Transparente

DATOS DE VINCULACIÓN AL PLAN MUNICIPAL DE DESARROLLO (EJES, ESTRATEGIAS U OBJETIVOS GENERALES)
 Cumplir al 100% la publicación de las obligaciones de la Ley de Transparencia y Acceso a la Información Pública del Estado de Puebla

NIVEL INMEDIATO INFERIOR (OBJETIVO O LINEA ESTRATÉGICA)
 Cumplir con la publicación de las obligaciones que nos estipula la Ley de Transparencia y Acceso a la Información Pública del Estado de Puebla y protección de datos personales en posesión de sujetos obligados.

FIN

RESUMEN NARRATIVO
 Contribuir a aumentar y mantener el 100% de la Calificación Final Ponderada de la PNT mediante la publicación de las obligaciones en tiempo y forma

Indicador					
NOMBRE	Variación porcentual de la Calificación Final Ponderada de la PNT				
DIMENSIÓN A MEDIR	Eficacia	FRECUENCIA DE MEDICIÓN	Anual	MÉTODO DE CÁLCULO	$((\text{Calificación 2021}/\text{Calificación 2019})-1)*100$
TIPO DE INDICADOR	Estratégico	TIPO DE FÓRMULA	Variación Porcentual	COMPORTAMIENTO DEL INDICADOR HACIA LA META	Ascendente
LINEA BASE			META DEL INDICADOR		
VALOR	98.57%	AÑO	2019	100%	

PROGRAMADO																			
VARIABLES	NOMBRE	UNIDAD DE MEDIDA	CALENDARIO - PROGRAMADO												TOTAL	META PROGRAMADA EN EL AÑO			
			PROGRAMADO	ENE	FEB	MAR	ABR	MAY	JUN	JUL	AGO	SEP	OCT	NOV			DIC		
VARIABLE 1	Calificación 2021	Puntos	PROGRAMADO VARIABLE 1														100%	1	1.45%
VARIABLE 2	Calificación 2019	Puntos	PROGRAMADO VARIABLE 2														98.57%	1	

REALIZADO																			
VARIABLES	NOMBRE	UNIDAD DE MEDIDA	CALENDARIO - PROGRAMADO												TOTAL	RESULTADO ALCANZADO EN EL AÑO			
			REALIZADO	ENE	FEB	MAR	ABR	MAY	JUN	JUL	AGO	SEP	OCT	NOV			DIC		
VARIABLE 1	Calificación 2021	Puntos	REALIZADO VARIABLE 1																#¡VALOR!
VARIABLE 2	Calificación 2019	Puntos	REALIZADO VARIABLE 2														98.57%	1	

CUMPLIMIENTO FINAL

Explicaciones y causas de las variaciones al cumplimiento de la programación, ¿Por qué no se cumplió o por qué se superó considerablemente lo programado?

PROPÓSITO

RESUMEN NARRATIVO
 El Ayuntamiento de Cuautlancingo disminuye el número de inconformidades interpuestas ante el Órgano Garante en la materia

Indicador					
NOMBRE	Variación porcentual de recursos de revisión y/o denuncias por incumplimiento de las obligaciones				
DIMENSIÓN A MEDIR	Eficacia	FRECUENCIA DE MEDICIÓN	Anual	MÉTODO DE CÁLCULO	$((\text{Recursos de revisión y/o denuncias por incumplimiento 2021}/\text{Recursos de revisión y/o denuncias por incumplimiento 2020})-1)*100$
TIPO DE INDICADOR	Estratégico	TIPO DE FÓRMULA	Variación Porcentual	COMPORTAMIENTO DEL INDICADOR HACIA LA META	Descendente
LINEA BASE			META DEL INDICADOR		



CLAVE: _____ ASEP: 08-04
 ENTIDAD FISCALIZADA: _____
 AÑO: 2021

PP-M
 FECHA DE APROBACIÓN
 HOJA: DE:

PROGRAMA PRESUPUESTARIO

Nombre del Programa: Transparencia
 Unidad(es) Responsable(s): Unidad de Transparencia y Acceso a la Información
 Costo Total del Programa: \$476,329.36

6 VALOR 2020 AÑO 4

PROGRAMADO																			
VARIABLES	NOMBRE	UNIDAD DE MEDIDA	CALENDARIO - PROGRAMADO													TOTAL	META PROGRAMADA EN EL AÑO		
			PROGRAMADO	ENE	FEB	MAR	ABR	MAY	JUN	JUL	AGO	SEP	OCT	NOV	DIC				
VARIABLE 1	Recursos de revisión y/o denuncias por incumplimiento 2021	Recursos de revisión o denuncias	PROGRAMADO VARIABLE 1														4	4	-33.33%
VARIABLE 2	Recursos de revisión y/o denuncias por incumplimiento 2020	Recursos de revisión o denuncias	PROGRAMADO VARIABLE 2														6	6	



CUAULANCINGO
GOBIERNO DEL ESTADO DE COAHUILA DE ZARAGOZA

CLAVE: _____ ASEP: 08-04
 ENTIDAD FISCALIZADA: _____
 AÑO: 2021

PP-M
 FECHA DE APROBACIÓN
 HOJA: DE:

PROGRAMA PRESUPUESTARIO

Nombre del Programa: Transparencia
 Unidad(es) Responsable(s): Unidad de Transparencia y Acceso a la Información
 Costo Total del Programa: \$476,329.36

REALIZADO

VARIABLES	NOMBRE	UNIDAD DE MEDIDA	CALENDARIO - PROGRAMADO												TOTAL	RESULTADO ALCANZADO EN EL AÑO			
			REALIZADO	ENE	FEB	MAR	ABR	MAY	JUN	JUL	AGO	SEP	OCT	NOV			DIC		
VARIABLE 1	Recursos de revisión y/o denuncias por incumplimiento 2021	Recursos de revisión o denuncias	REALIZADO VARIABLE 1																# VALOR!
VARIABLE 2	Recursos de revisión y/o denuncias por incumplimiento 2020	Recursos de revisión o denuncias	REALIZADO VARIABLE 2												6		6		

CUMPLIMIENTO FINAL: _____

Explicaciones y causas de las variaciones al cumplimiento de la programación, ¿Por qué no se cumplió o por que se supero considerablemente lo programado?

COMPONENTES

COMPONENTE 1 RESUMEN NARRATIVO: Capacitación de sujetos obligados realizada

Indicador

NOMBRE	Porcentaje de Sujetos Obligados capacitados					
DIMENSIÓN A MEDIR	Eficacia	FRECUENCIA DE MEDICIÓN	Semestral	MÉTODO DE CÁLCULO	(Sujetos Obligados capacitados/Total de Sujetos Obligados)*100	
TIPO DE INDICADOR	Gestión	TIPO DE FÓRMULA	Porcentaje	COMPORTAMIENTO DEL INDICADOR HACIA LA META	Ascendente	
LINEA BASE			META DEL INDICADOR			
VALOR	43	AÑO	2021	43		

PROGRAMADO

VARIABLES	NOMBRE	UNIDAD DE MEDIDA	CALENDARIO - PROGRAMADO												TOTAL	META PROGRAMADA EN EL AÑO		
			PROGRAMADO	ENE	FEB	MAR	ABR	MAY	JUN	JUL	AGO	SEP	OCT	NOV			DIC	
VARIABLE 1	Sujetos Obligados capacitados	Sujetos obligados	PROGRAMADO VARIABLE 1							33						10	43	100.00%
VARIABLE 2	Total de Sujetos Obligados	Sujetos obligados	PROGRAMADO VARIABLE 2							33						10	43	

REALIZADO

VARIABLES	NOMBRE	UNIDAD DE MEDIDA	CALENDARIO - PROGRAMADO												TOTAL	RESULTADO ALCANZADO EN EL AÑO		
			REALIZADO	ENE	FEB	MAR	ABR	MAY	JUN	JUL	AGO	SEP	OCT	NOV			DIC	
VARIABLE 1	Sujetos Obligados capacitados	Sujetos obligados	REALIZADO VARIABLE 1															# VALOR!
VARIABLE 2	Total de Sujetos Obligados	Sujetos obligados	REALIZADO VARIABLE 2							33						10	43	

CUMPLIMIENTO FINAL: _____

Explicaciones y causas de las variaciones al cumplimiento de la programación, ¿Por qué no se cumplió o por que se supero considerablemente lo programado?

COMPONENTE 2 RESUMEN NARRATIVO: Materiales de operación entregados

Indicador

NOMBRE	Porcentaje de cumplimiento de materiales de operación entregados					
DIMENSIÓN A MEDIR	Eficacia	FRECUENCIA DE MEDICIÓN	Semestral	MÉTODO DE CÁLCULO	(Materiales de operación entregados/Materiales de operación programados)*100	
TIPO DE INDICADOR	Gestión	TIPO DE FÓRMULA	Porcentaje	COMPORTAMIENTO DEL INDICADOR HACIA LA META	Ascendente	
LINEA BASE			META DEL INDICADOR			
VALOR	9	AÑO	2021	9		

PROGRAMADO

VARIABLES	NOMBRE	UNIDAD DE MEDIDA	CALENDARIO - PROGRAMADO												TOTAL	META PROGRAMADA EN EL AÑO		
			PROGRAMADO	ENE	FEB	MAR	ABR	MAY	JUN	JUL	AGO	SEP	OCT	NOV			DIC	
VARIABLE 1	Materiales de operación entregados	Solicitudes	PROGRAMADO VARIABLE 1							6						3	9	FALSO
VARIABLE 2	Materiales de operación programados	Solicitudes	PROGRAMADO VARIABLE 2							6						3	9	

REALIZADO



CLAVE: ASEP: C8-04
 ENTIDAD FISCALIZADA: _____
 AÑO: 2021

PP-M
 FECHA DE APROBACIÓN
 HOJA: DE:

PROGRAMA PRESUPUESTARIO

Nombre del Programa: Transparencia
 Unidad(es) Responsable(s): Unidad de Transparencia y Acceso a la Información
 Costo Total del Programa: \$476,329.36

VARIABLES	NOMBRE	UNIDAD DE MEDIDA	CALENDARIO - PROGRAMADO												TOTAL	RESULTADO ALCANZADO EN EL AÑO		
			REALIZADO	ENE	FEB	MAR	ABR	MAY	JUN	JUL	AGO	SEP	OCT	NOV			DIC	
VARIABLE 1	Materiales de operación entregados	Solicitudes	REALIZADO VARIABLE 1															FALSO
VARIABLE 2	Materiales de operación programados	Solicitudes	REALIZADO VARIABLE 2						6						3	9		

CUMPLIMIENTO FINAL: _____

Explicaciones y causas de las variaciones al cumplimiento de la programación, ¿Por qué no se cumplió o por que se supero considerablemente lo programado?

ACTIVIDADES

COMPONENTE	DESCRIPCIÓN	UNIDAD DE MEDIDA	CALENDARIO												TOTAL	PORCENTAJE DE CUMPLIMIENTO DE LA ACTIVIDAD		
			PROGRAMADO / REALIZADO	ENE	FEB	MAR	ABR	MAY	JUN	JUL	AGO	SEP	OCT	NOV			DIC	
C1	1 Brindar 1 capacitación en tema de elaboración de versiones públicas y su procedimiento de validación	Capacitación	PROGRAMADO			1										1	0%	
			REALIZADO			0											0	
	2 Realizar 1 festejo con motivo de la Semana de la Transparencia Municipal 2021	Festejo	PROGRAMADO						1								1	0%
			REALIZADO														0	
3 Dar 1 capacitación de refuerzo en tema de procedimiento de solicitudes de información en 2 etapas	Capacitación	PROGRAMADO														2	0%	
		REALIZADO														0		
4 Dar 5 módulos de la capacitación en materia de protección de datos personales y el uso de la app de derechos ARCO Cuautlancingo	Capacitación	PROGRAMADO			5											5	100%	
		REALIZADO			5										5			
C2	1 Entregar 9 requisiciones de materiales de operación a las Unidades Administrativas del Programa Presupuestario (Bajo Demanda)	Requisiciones	PROGRAMADO													9	33%	
			REALIZADO													3		

C. ANGELICA FLORES CAÑO
 PRESIDENTA MUNICIPAL INTERINA

C. JOSE MARIA MEZA PEREZ
 TESORERO MUNICIPAL

C. GERARDO MACORRA TRUJILLO
 TITULAR DEL ORGANISMO INTERNO DE CONTROL

PRESIDENCIA MUNICIPAL
 CUAUTLANCINGO, PUE.
 2018 - 2021

C. HÉCTOR HERNÁNDEZ ARMAS
 COORDINADOR DEL SISTEMA DE EVALUACIÓN AL DESEMPEÑO

ÓRGANO INTERNO DE CONTROL
 CUAUTLANCINGO, PUE.
 2018 - 2021

CUAUTLANCINGO GOBIERNO INCLUYENTE
 AYUNTAMIENTO 2018 - 2021
 COORDINACIÓN DE EVALUACIÓN AL DESEMPEÑO



CLAVE: _____ ASEP: 08-04
 ENTIDAD FISCALIZADA: _____
 AÑO: 2021

PP-M
 FECHA DE APROBACIÓN
 HOJA: _____ DE: _____

PROGRAMA PRESUPUESTARIO

Nombre del Programa	Calidad de Servicios				
Unidad(es) Responsable(s)	Presidencia, Mejora Regulatoria, Registro Civil, Comunicación Social y Sistemas				
Costo Total del Programa	\$29,955,255.72				
Fuente de Financiamiento	<table border="1"> <tr> <th>RECURSOS FISCALES</th> <th>PARTICIPACIONES</th> </tr> <tr> <td>\$22,979,154.72</td> <td>\$6,977,101.00</td> </tr> </table>	RECURSOS FISCALES	PARTICIPACIONES	\$22,979,154.72	\$6,977,101.00
RECURSOS FISCALES	PARTICIPACIONES				
\$22,979,154.72	\$6,977,101.00				
Monto Específico					

CLASIFICACIÓN FUNCIONAL DEL GASTO	
CLASIFICACIÓN	CONCEPTO
Finalidad	1. Gobierno
Función	1.3. Coordinación de la política de gobierno
Subfunción	1.3.1 Presidencia / Gubernatura
Sub/Subfunción	

DATOS DE VINCULACIÓN AL PLAN ESTATAL DE DESARROLLO
 Especial. Gobierno Democrático, Innovador y Transparente

DATOS DE VINCULACIÓN AL PLAN MUNICIPAL DE DESARROLLO (EJES, ESTRATEGIAS U OBJETIVOS GENERALES)
 Municipio transparente, eficaz y eficiente

NIVEL INMEDIATO INFERIOR (OBJETIVO O LINEA ESTRATÉGICA)
 Capacitar y actualizar al personal de la Presidencia Municipal, con el propósito de que dominen su área, a fin de mejorar la atención al ciudadano

FIN

RESUMEN NARRATIVO
 Contribuir a otorgar apoyos municipales mediante un programa integral de asistencia ciudadana

Indicador

NOMBRE	Variación porcentual de apoyos municipales otorgados				
DIMENSIÓN A MEDIR	Eficacia	FRECUENCIA DE MEDICIÓN	Anual	MÉTODO DE CÁLCULO	((Apoyos municipales 2021/Apoyos municipales 2020)-1)*100
TIPO DE INDICADOR	Estratégico	TIPO DE FÓRMULA	Variación Porcentual	COMPORTAMIENTO DEL INDICADOR HACIA LA META	
LINEA BASE			META DEL INDICADOR		
1414			1420		
VALOR			AÑO		

PROGRAMADO

VARIABLES	NOMBRE	UNIDAD DE MEDIDA	CALENDARIO - PROGRAMADO												TOTAL	META PROGRAMADA EN EL AÑO			
			PROGRAMADO	ENE	FEB	MAR	ABR	MAY	JUN	JUL	AGO	SEP	OCT	NOV			DIC		
VARIABLE 1	Apoyos municipales 2021	Apoyos municipales	PROGRAMADO VARIABLE 1														1420	1420	0.42%
VARIABLE 2	Apoyos municipales 2020	Apoyos municipales	PROGRAMADO VARIABLE 2														1414	1414	

REALIZADO

VARIABLES	NOMBRE	UNIDAD DE MEDIDA	CALENDARIO - PROGRAMADO												TOTAL	RESULTADO ALCANZADO EN EL AÑO			
			REALIZADO	ENE	FEB	MAR	ABR	MAY	JUN	JUL	AGO	SEP	OCT	NOV			DIC		
VARIABLE 1	Apoyos municipales 2021	Apoyos municipales	REALIZADO VARIABLE 1																# VALOR!
VARIABLE 2	Apoyos municipales 2020	Apoyos municipales	REALIZADO VARIABLE 2														1414	1414	

CUMPLIMIENTO FINAL _____

Explicaciones y causas de las variaciones al cumplimiento de la programación, ¿Por qué no se cumplió o por que se superó considerablemente lo programado?

PROPOSITO

RESUMEN NARRATIVO
 Las personas que solicitan un apoyo a la Presidencia Municipal de Cuautlancingo reciben apoyos de diversa índole

Indicador

NOMBRE	Índice de tipo de apoyos otorgados				
DIMENSIÓN A MEDIR	Eficacia	FRECUENCIA DE MEDICIÓN	Anual	MÉTODO DE CÁLCULO	(Cantidad de apoyos entregados/Tipo de apoyo solicitado)*100
TIPO DE INDICADOR	Estratégico	TIPO DE FÓRMULA	Porcentaje	COMPORTAMIENTO DEL INDICADOR HACIA LA META	Regular
LINEA-BASE			META DEL INDICADOR		



CUAUTLANCINGO
ESTADO DE QUERÉTARO

CLAVE: _____ ASEP: 08-04
 ENTIDAD FISCALIZADA: _____
 AÑO: 2021

PP-M
 FECHA DE APROBACIÓN
 HOJA: DE:

PROGRAMA PRESUPUESTARIO

Nombre del Programa: Calidad de Servicios
 Unidad(es) Responsable(s): Presidencia, Mejora Regulatoria, Registro Civil, Comunicación Social y Sistemas
 Costo Total del Programa: \$29,956,255.72

1414 VALOR 2020 AÑO 1420

PROGRAMADO																			
VARIABLES	NOMBRE	UNIDAD DE MEDIDA	CALENDARIO - PROGRAMADO												TOTAL	META PROGRAMADA EN EL AÑO			
			PROGRAMADO	ENE	FEB	MAR	ABR	MAY	JUN	JUL	AGO	SEP	OCT	NOV			DIC		
VARIABLE 1	Cantidad de apoyos entregados	Apoyos	PROGRAMADO VARIABLE 1														1420	1420	100.42%
VARIABLE 2	Tipo de apoyo solicitado	Apoyos	PROGRAMADO VARIABLE 2														1414	1414	

REALIZADO																			
VARIABLES	NOMBRE	UNIDAD DE MEDIDA	CALENDARIO - PROGRAMADO												TOTAL	RESULTADO ALCANZADO EN EL AÑO			
			REALIZADO	ENE	FEB	MAR	ABR	MAY	JUN	JUL	AGO	SEP	OCT	NOV			DIC		
VARIABLE 1	Cantidad de apoyos entregados	Apoyos	REALIZADO VARIABLE 1																#VALORI
VARIABLE 2	Tipo de apoyo solicitado	Apoyos	REALIZADO VARIABLE 2														1414	1414	

CUMPLIMIENTO FINAL: _____

Explicaciones y causas de las variaciones al cumplimiento de la programación, ¿ Por qué no se cumplió o por que se supero considerablemente lo programado? _____



CUAUTLANCINGO

CLAVE: _____ ASEP: 08-04
ENTIDAD FISCALIZADA: _____
AÑO: 2021

PP-M

FECHA DE APROBACIÓN

HOJA: DE:

PROGRAMA PRESUPUESTARIO

Nombre del Programa	Calidad de Servicios
Unidad(es) Responsable(s)	Presidencia, Mejora Regulatoria, Registro Civil, Comunicación Social y Sistemas
Costo Total del Programa	\$29,956,255.72

COMPONENTES

COMPONENTE 1 RESUMEN NARRATIVO	Apoyos entregados
-----------------------------------	-------------------

Indicador

NOMBRE	Variación porcentual de apoyos municipales otorgados										
DIMENSIÓN A MEDIR	Eficacia	FRECUENCIA DE MEDICIÓN	Semestral	MÉTODO DE CÁLCULO	((Apoyos municipales 2021/Apoyos municipales 2020)-1)*100						
TIPO DE INDICADOR	Gestión	TIPO DE FÓRMULA	Variación Porcentual	COMPORTAMIENTO DEL INDICADOR HACIA LA META	Regular						
LINEA BASE				META DEL INDICADOR							
1414				1420							
VALOR				AÑO							

PROGRAMADO

VARIABLES	NOMBRE	UNIDAD DE MEDIDA	CALENDARIO - PROGRAMADO												TOTAL	META PROGRAMADA EN EL AÑO			
			PROGRAMADO	ENE	FEB	MAR	ABR	MAY	JUN	JUL	AGO	SEP	OCT	NOV			DIC		
VARIABLE 1	Apoyos municipales 2021	Apoyos municipales	PROGRAMADO VARIABLE 1							825							795	1420	0.42%
VARIABLE 2	Apoyos municipales 2020	Apoyos municipales	PROGRAMADO VARIABLE 2							821							793	1414	

REALIZADO

VARIABLES	NOMBRE	UNIDAD DE MEDIDA	CALENDARIO - PROGRAMADO												TOTAL	RESULTADO ALCANZADO EN EL AÑO			
			REALIZADO	ENE	FEB	MAR	ABR	MAY	JUN	JUL	AGO	SEP	OCT	NOV			DIC		
VARIABLE 1	Apoyos municipales 2021	Apoyos municipales	REALIZADO VARIABLE 1																#¡VALORI
VARIABLE 2	Apoyos municipales 2020	Apoyos municipales	REALIZADO VARIABLE 2							621							793	1414	

CUMPLIMIENTO FINAL

Explicaciones y causas de las variaciones al cumplimiento de la programación, ¿ Por qué no se cumplió o por que se supero considerablemente lo programado?

COMPONENTE 2 RESUMEN NARRATIVO	Atención ciudadana otorgada
-----------------------------------	-----------------------------

Indicador

NOMBRE	Porcentaje de cumplimiento de la atención ciudadana										
DIMENSIÓN A MEDIR	Eficacia	FRECUENCIA DE MEDICIÓN	Semestral	MÉTODO DE CÁLCULO	(Jornadas cumplidas/Jornadas programadas)*100						
TIPO DE INDICADOR	Gestión	TIPO DE FÓRMULA	Porcentaje	COMPORTAMIENTO DEL INDICADOR HACIA LA META	Nominal						
LINEA BASE				META DEL INDICADOR							
1				1							
VALOR				AÑO							

PROGRAMADO

VARIABLES	NOMBRE	UNIDAD DE MEDIDA	CALENDARIO - PROGRAMADO												TOTAL	META PROGRAMADA EN EL AÑO			
			PROGRAMADO	ENE	FEB	MAR	ABR	MAY	JUN	JUL	AGO	SEP	OCT	NOV			DIC		
VARIABLE 1	Jornadas cumplidas	Jornadas	PROGRAMADO VARIABLE 1							1							0	1	100.00%
VARIABLE 2	Jornadas programadas	Jornadas	PROGRAMADO VARIABLE 2							1							0	1	

REALIZADO

VARIABLES	NOMBRE	UNIDAD DE MEDIDA	CALENDARIO - PROGRAMADO												TOTAL	RESULTADO ALCANZADO EN EL AÑO			
			REALIZADO	ENE	FEB	MAR	ABR	MAY	JUN	JUL	AGO	SEP	OCT	NOV			DIC		
VARIABLE 1	Jornadas cumplidas	Jornadas	REALIZADO VARIABLE 1																#¡VALORI
VARIABLE 2	Jornadas programadas	Jornadas	REALIZADO VARIABLE 2							1							0	1	

CUMPLIMIENTO FINAL

Explicaciones y causas de las variaciones al cumplimiento de la programación, ¿ Por qué no se cumplió o por que se supero considerablemente lo programado?



CLAVE: _____ ASEP: 08-04
 ENTIDAD FISCALIZADA: _____
 AÑO: _____ 2021

PP-M
 FECHA DE APROBACIÓN
 HOJA: DE:

PROGRAMA PRESUPUESTARIO

Nombre del Programa: Calidad de Servicios
 Unidad(es) Responsable(s): Presidencia, Mejora Regulatoria, Registro Civil, Comunicación Social y Sistemas
 Costo Total del Programa: \$29,956,255.72

COMPONENTE 3 RESUMEN NARRATIVO: Informe de gobierno realizado

Indicador

NOMBRE		Porcentaje de cumplimiento del informe de gobierno									
DIMENSIÓN A MEDIR	Eficacia	FRECUENCIA DE MEDICIÓN	Semestral			MÉTODO DE CÁLCULO	(Informe realizado / informe programado) * 100				
TIPO DE INDICADOR	Gestión	TIPO DE FÓRMULA	Porcentaje			COMPORTAMIENTO DEL INDICADOR HACIA LA META	Regular				
LINEA BASE		META DEL INDICADOR									
1		2021		1							
VALOR		AÑO									

PROGRAMADO

VARIABLES	NOMBRE	UNIDAD DE MEDIDA	CALENDARIO - PROGRAMADO												TOTAL	META PROGRAMADA EN EL AÑO			
			PROGRAMADO	ENE	FEB	MAR	ABR	MAY	JUN	JUL	AGO	SEP	OCT	NOV			DIC		
VARIABLE 1	Informe realizado	Informe	PROGRAMADO VARIABLE 1							0							1	1	100.00%
VARIABLE 2	Informe programado	Informe	PROGRAMADO VARIABLE 2							0							1	1	

REALIZADO

VARIABLES	NOMBRE	UNIDAD DE MEDIDA	CALENDARIO - PROGRAMADO												TOTAL	RESULTADO ALCANZADO EN EL AÑO			
			REALIZADO	ENE	FEB	MAR	ABR	MAY	JUN	JUL	AGO	SEP	OCT	NOV			DIC		
VARIABLE 1	Informe realizado	Informe	REALIZADO VARIABLE 1																# VALOR!
VARIABLE 2	Informe programado	Informe	REALIZADO VARIABLE 2							0							1	1	

CUMPLIMIENTO FINAL

Explicaciones y causas de las variaciones al cumplimiento de la programación, ¿ Por qué no se cumplió o por que se superó considerablemente lo programado?

COMPONENTE 4 RESUMEN NARRATIVO: Simplificación de trámites lograda

Indicador

NOMBRE: Variación porcentual de la simplificación de trámites o servicios del Ayuntamiento



CLAVE: _____ ASEP: 08-04

ENTIDAD FISCALIZADA: _____

AÑO: 2021

PP-M

FECHA DE APROBACIÓN

HOJA: DE:

PROGRAMA PRESUPUESTARIO

Nombre del Programa: Calidad de Servicios
 Unidad(es) Responsable(s): Presidencia, Mejora Regulatoria, Registro Civil, Comunicación Social y Sistemas
 Costo Total del Programa: \$29,956,255.72

DIMENSION A MEDIR	Eficacia	FRECUENCIA DE MEDICIÓN	Semestral	MÉTODO DE CÁLCULO	((Trámites simplificados en 2021/Trámites simplificados en 2020)-1)*100
TIPO DE INDICADOR	Gestión	TIPO DE FÓRMULA	Porcentaje	COMPORTAMIENTO DEL INDICADOR HACIA LA META	
LÍNEA BASE			META DEL INDICADOR		
5			2020		
VALOR			AÑO		
			5		

PROGRAMADO

VARIABLES	NOMBRE	UNIDAD DE MEDIDA	CALENDARIO - PROGRAMADO												TOTAL	META PROGRAMADA EN EL AÑO			
			PROGRAMADO	ENE	FEB	MAR	ABR	MAY	JUN	JUL	AGO	SEP	OCT	NOV			DIC		
VARIABLE 1	Trámites simplificados en 2021	Trámites	PROGRAMADO VARIABLE 1														5	5	100.00%
VARIABLE 2	Trámites simplificados en 2020	Trámites	PROGRAMADO VARIABLE 2														5	5	

REALIZADO

VARIABLES	NOMBRE	UNIDAD DE MEDIDA	CALENDARIO - PROGRAMADO												TOTAL	RESULTADO ALCANZADO EN EL AÑO			
			REALIZADO	ENE	FEB	MAR	ABR	MAY	JUN	JUL	AGO	SEP	OCT	NOV			DIC		
VARIABLE 1	Trámites simplificados en 2021	Trámites	REALIZADO VARIABLE 1																# VALORI
VARIABLE 2	Trámites simplificados en 2020	Trámites	REALIZADO VARIABLE 2													5	5		

CUMPLIMIENTO FINAL

Explicaciones y causas de las variaciones al cumplimiento de la programación, ¿ Por qué no se cumplió o por qué se supero considerablemente lo programado?

COMPONENTE 5
RESUMEN NARRATIVO

Servicios de la Dirección de Registro Civil mantenidos

Indicador

NOMBRE		Porcentaje de servicios atendidos																
DIMENSION A MEDIR	Eficacia	FRECUENCIA DE MEDICIÓN	Semestral	MÉTODO DE CÁLCULO												(Servicios atendidos en la dirección/Servicios solicitados)*100		
TIPO DE INDICADOR	Gestión	TIPO DE FÓRMULA	Variación Porcentual	COMPORTAMIENTO DEL INDICADOR HACIA LA META												Regular		
LÍNEA BASE			META DEL INDICADOR															
3685			2021														3685	
VALOR			AÑO															

PROGRAMADO

VARIABLES	NOMBRE	UNIDAD DE MEDIDA	CALENDARIO - PROGRAMADO												TOTAL	META PROGRAMADA EN EL AÑO				
			PROGRAMADO	ENE	FEB	MAR	ABR	MAY	JUN	JUL	AGO	SEP	OCT	NOV			DIC			
VARIABLE 1	Servicios atendidos en la dirección	Servicios	PROGRAMADO VARIABLE 1								1843							1842	3685	0.00%
VARIABLE 2	Servicios solicitados	Servicios	PROGRAMADO VARIABLE 2								1843							1842	3685	

REALIZADO

VARIABLES	NOMBRE	UNIDAD DE MEDIDA	CALENDARIO - PROGRAMADO												TOTAL	PORCENTAJE PROGRAMADO EN EL AÑO			
			REALIZADO	ENE	FEB	MAR	ABR	MAY	JUN	JUL	AGO	SEP	OCT	NOV			DIC		
VARIABLE 1	Servicios atendidos en la dirección	Servicios	REALIZADO VARIABLE 1																# VALORI
VARIABLE 2	Servicios solicitados	Servicios	REALIZADO VARIABLE 2								1843							1842	

CUMPLIMIENTO FINAL

Explicaciones y causas de las variaciones al cumplimiento de la programación, ¿ Por qué no se cumplió o por qué se supero considerablemente lo programado?

COMPONENTE 6
RESUMEN NARRATIVO

Servicios de la Dirección de Registro Civil mejorados

Indicador

NOMBRE		Porcentaje de encuestas favorables de los servicios de la Dirección de Registro Civil															
DIMENSION A MEDIR	Eficacia	FRECUENCIA DE MEDICIÓN	Semestral	MÉTODO DE CÁLCULO												(Encuestas calificadas como favorables/Total de encuestas)*100	

Este documento deberá ser entregado en medio digital e impreso



CLAVE: _____ ASEP: 08-04
 ENTIDAD FISCALIZADA: _____
 AÑO: 2021

PP-M
 FECHA DE APROBACIÓN
 HOJA: DE:

PROGRAMA PRESUPUESTARIO

Nombre del Programa: Calidad de Servicios
 Unidad(es) Responsable(s): Presidencia, Mejora Regulatoria, Registro Civil, Comunicación Social y Sistemas
 Costo Total del Programa: \$29,956,255.72

TIPO DE INDICADOR	Gestión	TIPO DE FÓRMULA	Porcentaje	COMPORTAMIENTO DEL INDICADOR HACIA LA META
LÍNEA BASE		META DEL INDICADOR		
1000		500		
VALOR		AÑO		

PROGRAMADO																		
VARIABLES	NOMBRE	UNIDAD DE MEDIDA	CALENDARIO - PROGRAMADO												TOTAL	META PROGRAMADA EN EL AÑO		
			PROGRAMADO	ENE	FEB	MAR	ABR	MAY	JUN	JUL	AGO	SEP	OCT	NOV			DIC	
VARIABLE 1	Encuestas calificadas como favorables	Encuestas	PROGRAMADO VARIABLE 1							250						250	500	50.00%
VARIABLE 2	Total de encuestas	Encuestas	PROGRAMADO VARIABLE 2							500						500	1000	

REALIZADO																		
VARIABLES	NOMBRE	UNIDAD DE MEDIDA	CALENDARIO - PROGRAMADO												TOTAL	PORCENTAJE PROGRAMADO EN EL AÑO		
			REALIZADO	ENE	FEB	MAR	ABR	MAY	JUN	JUL	AGO	SEP	OCT	NOV			DIC	
VARIABLE 1	Encuestas calificadas como favorables	Encuestas	REALIZADO VARIABLE 1															#VALOR!
VARIABLE 2	Total de encuestas	Encuestas	REALIZADO VARIABLE 2							500						500	1000	

CUMPLIMIENTO FINAL

Explicaciones y causas de las variaciones al cumplimiento de la programación, ¿Por qué no se cumplió o por qué se superó considerablemente lo programado?



CLAVE: _____ ASEP: 08-04
 ENTIDAD FISCALIZADA: _____
 AÑO: 2021

PP-M
 FECHA DE APROBACIÓN _____
 HOJA: DE:

PROGRAMA PRESUPUESTARIO

Nombre del Programa: Calidad de Servicios
 Unidad(es) Responsable(s): Presidencia, Mejora Regulatoria, Registro Civil, Comunicación Social y Sistemas
 Costo Total del Programa: \$29,956,255.72

COMPONENTE 7
 RESUMEN NARRATIVO: Acciones de comunicación social implementadas

Indicador

NOMBRE		Variación porcentual de acciones de comunicación social										
DIMENSIÓN A MEDIR	Eficacia	FRECUENCIA DE MEDICIÓN	Semestral								MÉTODO DE CALCULO	((Acciones de comunicación social implementadas 2021/Acciones de comunicación social implementadas 2020)-1)*100
TIPO DE INDICADOR	Gestión	TIPO DE FÓRMULA	Variación Porcentual								COMPORTAMIENTO DEL INDICADOR HACIA LA META	Regular
LINEA BASE						META DEL INDICADOR						
VALOR		1720		2020		AÑO		1730				

PROGRAMADO

VARIABLES	NOMBRE	UNIDAD DE MEDIDA	CALENDARIO - PROGRAMADO												TOTAL	META PROGRAMADA EN EL AÑO			
			PROGRAMADO	ENE	FEB	MAR	ABR	MAY	JUN	JUL	AGO	SEP	OCT	NOV			DIC		
VARIABLE 1	Acciones de comunicación social implementadas 2021	Acciones de comunicación social	PROGRAMADO VARIABLE 1							775							655	1730	0.58%
VARIABLE 2	Acciones de comunicación social implementadas 2020	Acciones de comunicación social	PROGRAMADO VARIABLE 2							768							952	1720	

REALIZADO

VARIABLES	NOMBRE	UNIDAD DE MEDIDA	CALENDARIO - PROGRAMADO												TOTAL	PROCENTAJE PROGRAMADO EN EL AÑO			
			REALIZADO	ENE	FEB	MAR	ABR	MAY	JUN	JUL	AGO	SEP	OCT	NOV			DIC		
VARIABLE 1	Acciones de comunicación social implementadas 2021	Acciones de comunicación social	REALIZADO VARIABLE 1																#¡VALOR!
VARIABLE 2	Acciones de comunicación social implementadas 2020	Acciones de comunicación social	REALIZADO VARIABLE 2							768							952	1720	

CUMPLIMIENTO FINAL

Explicaciones y causas de las variaciones al cumplimiento de la programación, ¿ Por qué no se cumplió o por que se supero considerablemente lo programado?

COMPONENTE 8
 RESUMEN NARRATIVO: Mantenimiento a equipos, redes y sistemas computacionales proporcionado

Indicador

NOMBRE		Porcentaje de solicitudes de mantenimiento atendidas										
UNIDAD A MEDIR	Eficacia	FRECUENCIA DE MEDICIÓN	Semestral								MÉTODO DE CALCULO	(Solicitudes de servicio atendidas/Solicitudes de servicio recibidas)*100
TIPO DE INDICADOR	Gestión	TIPO DE FÓRMULA	Porcentaje								COMPORTAMIENTO DEL INDICADOR HACIA LA META	Regular
LINEA BASE						META DEL INDICADOR						
VALOR		900		2021		AÑO		900				

PROGRAMADO

VARIABLES	NOMBRE	UNIDAD DE MEDIDA	CALENDARIO - PROGRAMADO												TOTAL	META PROGRAMADA EN EL AÑO			
			PROGRAMADO	ENE	FEB	MAR	ABR	MAY	JUN	JUL	AGO	SEP	OCT	NOV			DIC		
VARIABLE 1	Solicitudes de servicio atendidas	Solicitudes	PROGRAMADO VARIABLE 1							440							440	880	97.78%
VARIABLE 2	Solicitudes de servicio recibidas	Solicitudes	PROGRAMADO VARIABLE 2							450							450	900	

REALIZADO

VARIABLES	NOMBRE	UNIDAD DE MEDIDA	CALENDARIO - PROGRAMADO												TOTAL	PROCENTAJE PROGRAMADO EN EL AÑO			
			REALIZADO	ENE	FEB	MAR	ABR	MAY	JUN	JUL	AGO	SEP	OCT	NOV			DIC		
VARIABLE 1	Solicitudes de servicio atendidas	Solicitudes	REALIZADO VARIABLE 1																#¡VALOR!
VARIABLE 2	Solicitudes de servicio recibidas	Solicitudes	REALIZADO VARIABLE 2							450							450	900	

CUMPLIMIENTO FINAL

Explicaciones y causas de las variaciones al cumplimiento de la programación, ¿ Por qué no se cumplió o por que se supero considerablemente lo programado?



CLAVE: _____ ASEP: 08-04
 ENTIDAD FISCALIZADA: _____
 AÑO: 2021

PP-M
 FECHA DE APROBACIÓN
 HOJA: DE:

PROGRAMA PRESUPUESTARIO

Nombre del Programa: Calidad de Servicios
 Unidad(es) Responsable(s): Presidencia, Mejora Regulatoria, Registro Civil, Comunicación Social y Sistemas
 Costo Total del Programa: \$29,956,255.72

COMPONENTE 1
 RESUMEN NARRATIVO: Materiales de operación entregados

Indicador

NOMBRE		Porcentaje de cumplimiento de materiales de operación entregados										
DIMENSIÓN A MEDIR	Eficacia	FRECUENCIA DE MEDICIÓN		Semestral						MÉTODO DE CÁLCULO		(Materiales de operación entregados/Materiales de operación programados)*100
TIPO DE INDICADOR	Gestión	TIPO DE FÓRMULA		Porcentaje						COMPORTAMIENTO DEL INDICADOR HACIA LA META		Ascendente
LÍNEA BASE				2021				META DEL INDICADOR				9
VALOR				AÑO								9

PROGRAMADO

VARIABLES	NOMBRE	UNIDAD DE MEDIDA	CALENDARIO - PROGRAMADO												TOTAL	META PROGRAMADA EN EL AÑO			
			PROGRAMADO	ENE	FEB	MAR	ABR	MAY	JUN	JUL	AGO	SEP	OCT	NOV			DIC		
VARIABLE 1	Materiales de operación entregados	Solicitudes	PROGRAMADO VARIABLE 1							6							3	9	100.00%
VARIABLE 2	Materiales de operación programados	Solicitudes	PROGRAMADO VARIABLE 2							6							3	9	

REALIZADO

VARIABLES	NOMBRE	UNIDAD DE MEDIDA	CALENDARIO - PROGRAMADO												TOTAL	RESULTADO ALCANZADO EN EL AÑO			
			REALIZADO	ENE	FEB	MAR	ABR	MAY	JUN	JUL	AGO	SEP	OCT	NOV			DIC		
VARIABLE 1	Materiales de operación entregados	Solicitudes	REALIZADO VARIABLE 1																#VALORI
VARIABLE 2	Materiales de operación programados	Solicitudes	REALIZADO VARIABLE 2							6							3	9	

CL MPLIMIENTO FINAL

Explicaciones y causas de las variaciones al cumplimiento de la programación, ¿ Por qué no se cumplió o por que se supero considerablemente lo programado?



CUAUTLANCINGO
GOBIERNO MUNICIPAL

CLAVE: ASEP: 08-04

ENTIDAD FISCALIZADA:

AÑO: 2021

PP-M

FECHA DE APROBACIÓN

HOJA: DE:

PROGRAMA PRESUPUESTARIO

Nombre del Programa: Calidad de Servicios
 Unidad(es) Responsable(s): Presidencia Mejora Regulatoria, Registro Civil, Comunicación Social y Sistemas
 Costo Total del Programa: \$29,956,255.72

ACTIVIDADES

COMPONENTE	DESCRIPCIÓN	UNIDAD DE MEDIDA	PROGRAMADO / REALIZADO	CALENDARIO												TOTAL	PORCENTAJE DE CUMPLIMIENTO DE LA ACTIVIDAD			
				ENE	FEB	MAR	ABR	MAY	JUN	JUL	AGO	SEP	OCT	NOV	DIC					
C1	1 Dar 1,420 apoyos económicos o de atención ciudadana a la población en condiciones de necesidad o urgencia	Apoyos	PROGRAMADO			355				355				355			355	1,420	29%	
			REALIZADO			410														410
C2	1 Realizar 1 Jornada de Atención Ciudadana	Jornada	PROGRAMADO			1												1	0%	
			REALIZADO			0														0
C3	1 Realizar 1 Informe sobre el estado que guarda la administración pública	Informe	PROGRAMADO											1				1	0%	
			REALIZADO																	0
C4	1 Realizar 1 campaña de simplificación de trámites y servicios en dos etapas	Campaña	PROGRAMADO			1				1								2	100%	
			REALIZADO			2														2
	2 Realizar 1 campaña de actualización y difusión del Catálogo de Información de Trámites y Servicios (CITS) física y digital	Campaña	PROGRAMADO			1													1	100%
			REALIZADO			1														
	3 Dar 1 campaña de homologación de trámites de la Ley de Ingresos Municipal	Campaña	PROGRAMADO			1													1	100%
			REALIZADO			1														
C5	1 Registrar 650 nacimientos (Bajo Demanda)	Nacimientos	PROGRAMADO			195				163			163				130	651	23%	
			REALIZADO			149														149
	2 Expedir 2,100 extractos de nacimiento (Bajo Demanda)	Extractos	PROGRAMADO			630				525			525					420	2,100	28%
			REALIZADO			587														
	3 Registrar 75 matrimonios (Bajo Demanda)	Matrimonios	PROGRAMADO			23				15			19					19	76	18%
			REALIZADO			14													14	
	4 Expedir 320 extractos de matrimonio (Bajo Demanda)	Extractos	PROGRAMADO			96				80			80					64	320	29%
			REALIZADO			94														
	5 Registrar 40 divorcios (Bajo Demanda)	Divorcios	PROGRAMADO			12				8			8					12	40	15%
			REALIZADO			6														
	6 Registrar 300 defunciones (Bajo Demanda)	Defunciones	PROGRAMADO			90				75			75					60	300	31%
			REALIZADO			84														
	7 Expedir 200 extractos de defunciones (Bajo Demanda)	Extractos	PROGRAMADO			60				50			50					40	200	40%
			REALIZADO			80														
C6	1 Realizar 1 capacitación a Juntas Auxiliares del Municipio en materia de Registro Civil	Capacitación	PROGRAMADO						1									1	0%	
			REALIZADO																	0
C7	1 Difundir 126 acciones del Gobierno Municipal mediante el portal del Ayuntamiento (Bajo Demanda)	Acciones	PROGRAMADO			54			18			54						126	35%	
			REALIZADO			44														44
	2 Difundir 126 comunicados de prensa o boletines de las acciones de Gobierno Municipal por redes sociales (Bajo Demanda)	Comunicados	PROGRAMADO			54			18			54							126	37%
			REALIZADO			46														
	3 Mantener 2130 espacios en redes sociales (Bajo Demanda)	Espacios	PROGRAMADO			910			310			910							2,130	44%
			REALIZADO			936														
	4 Monitorear 126 comunicados en medios de comunicación (Bajo Demanda)	Comunicados	PROGRAMADO			54			18			54							126	17%
			REALIZADO			21														
	5 Realizar 7 etapas de canalización de peticiones o asuntos ciudadanos recibidas por redes sociales	Etapas	PROGRAMADO			3			1			3							7	43%
			REALIZADO			3														
C8	1 Renovar 20 Cámaras de vigilancia del Ayuntamiento de Cuautlancingo	Cámaras	PROGRAMADO						20									20	0%	
			REALIZADO																	0
	2 Renovar 2 licencias de software y hardware para el Ayuntamiento de Cuautlancingo	Licencias	PROGRAMADO						2										2	50%
			REALIZADO						1											
	3 Realizar 900 servicios para el mantenimiento de computadoras e impresoras (Bajo Demanda)	Servicios	PROGRAMADO			225			225			225						225	900	36%
			REALIZADO			326														
	4 Instalar 1 site para el Centro Cultural	Site	PROGRAMADO			1													1	0%
			REALIZADO			0														
C9	1 Entregar 9 requisiciones de materiales de operación a las Unidades Administrativas del Programa Presupuestario (Bajo Demanda)	Requisiciones	PROGRAMADO			3			3			3						9	33%	
			REALIZADO			3														



CLAVE: ASEP: 08-04

ENTIDAD FISCALIZADA: _____

AÑO: 2021

PP-M

FECHA DE APROBACIÓN

HOJA: DE:

PROGRAMA PRESUPUESTARIO

Nombre del Programa	Calidad de Servicios
Unidad(es) Responsable(s)	Presidencia, Mejora Regulatoria, Registro Civil, Comunicación Social y Sistemas
Costo Total del Programa	\$29,986,255.72

C. ANGÉLICA FLORES CANO
PRESIDENTA MUNICIPAL INTERINA

C. JOSÉ MARÍA MEZA PÉREZ
TESORERO MUNICIPAL

C. HÉCTOR HERNÁNDEZ ARMAS
COORDINADOR DEL SISTEMA DE EVALUACIÓN AL DESEMPEÑO

**TESORERÍA
MUNICIPAL
CUAUTLANCINGO, PUE
2018 - 2021**

C. GERARDO MACORRA TRUJILLO
TITULAR DEL ÓRGANO INTERNO DE CONTROL

ESTADOS UNIDOS MEXICANOS
**ÓRGANO
INTERNO DE
CONTROL
CUAUTLANCINGO, PUE.
2018 - 2021**

**CUAUTLANCINGO
GOBIERNO INCLUYENTE
AYUNTAMIENTO 2018 - 2021**
**COORDINACIÓN
DE EVALUACIÓN
AL DESEMPEÑO**