



MUNICIPIO DE CUAUTLANCINGO, PUEBLA

ADMON 2018-2021

CLAVE 08/04

FORMATOS TRIMESTRALES DE LA LEY DE
DISCIPLINA FINANCIERA DE 01 DE OCTUBRE AL
31 DE DICIEMBRE DE 2019

AUDITOR

RECIBO

201903863



ENTE FISCALIZADO: Municipio ADMINISTRACIÓN: 2018-2021
 RECIBIMOS DEL C. María Guadalupe Daniel Hernández
 CARGO: Presidenta Municipal Constitucional
 PROCEDENCIA: 08/04 Cautlancingo, Puebla

DESCRIPCIÓN DE LA DOCUMENTACIÓN:

TIPO DE DOCUMENTO	AÑO	MES	MEDIOS DE ALMACENAMIENTO	NÚM. DE LEGAJOS
40 Formatos Trimestrales de la Ley de Disciplina Financiera Cuarto Trimestre	2018	Diciembre	Disco(s): -1- CD/DVD	1

Observaciones :

CUATRO VECES HEROICA PUEBLA DE ZARAGOZA, 19 DE FEBRERO DE 2019

Módulo: 3 *Acatzingo*

Recibido en: *Oficinas A.S.P.*

FECHA: 19 DE FEBRERO DE 2019.
OFICIO: OFICIO: T.C./024/2019.

**ASUNTO: ENTREGA DE FORMATOS TRIMESTRALES DE LA LEY
DE DISCIPLINA FINANCIERA DEL 1 DE OCTUBRE AL 31 DE
DICIEMBRE DE 2018.**

**DR. DAVID VILLANUEVA LOMELÍ.
AUDITOR SUPERIOR DE LA AUDITORÍA
SUPERIOR DEL ESTADO DE PUEBLA.
PRESENTE.**

La que suscribe **C. MARÍA GUADALUPE DANIEL HERNÁNDEZ**, Presidenta Municipal Constitucional del H. Ayuntamiento de Cuautlancingo, Puebla, le envió un cordial saludo y al mismo tiempo remito los **Formatos Trimestrales de la Ley de Disciplina Financiera del 1 de Octubre al 31 de Diciembre de 2018**, mismos que fueron aprobados mediante acuerdo de cabildo de fecha 18 de febrero de 2019.

Adjunto al presente un disco compacto.

Sin otro particular me despido de usted agradeciendo de antemano la atención al presente y quedando a sus órdenes para cualquier aclaración.

ATENTAMENTE
"GOBIERNO INCLUYENTE"



PRESIDENCIA
MUNICIPAL

C. MARÍA GUADALUPE DANIEL HERNÁNDEZ.
PRESIDENTA MUNICIPAL CONSTITUCIONAL DEL
H. AYUNTAMIENTO DE CUAUTLANCINGO, PUEBLA.

c.c.p. Archivo.



		Hacienda Pública/Patrimonio Contribuido	118,897,412.45	118,897,412.45
		Aportaciones	118897412.45	118897412.45
		Donaciones de Capital		
		Actualización de la Hacienda Pública/Patrimonio		
		Hacienda Pública/Patrimonio Generado	84,141,953.54	32,927,019.31
		Resultados del Ejercicio (Ahorro/ Desahorro)	45600522.25	8608930.08
		Resultados de Ejercicios Anteriores	41944316.83	24318089.23
		Revalúos		
		Reservas		
		Rectificaciones de Resultados de Ejercicios Anteriores	-3402885.54	
		Exceso o Insuficiencia en la Actualización de la Hacienda Pública/Patrimonio		
		Resultado por Posición Monetaria		
		Resultado por Tenencia de Activos no Monetarios		
		Total Hacienda Pública/Patrimonio	203,039,365.99	151,824,431.76
		Total del Pasivo y Hacienda Pública/Patrimonio	205,314,736.38	167,884,460.11

BAJO PROTESTA DE DECIR VERDAD DECLARAMOS QUE LOS DATOS ANOTADOS EN EL FORMATO, SON CORRECTOS Y SON RESPONSABILIDAD DEL EMISOR


 NOMBRE Y FIRMA
 C. MARIA GUADALUPE DANIEL HERNANDEZ
 PRESIDENTA MUNICIPAL CONSTITUCIONAL

PRESIDENCIA MUNICIPAL
 CAUTLANCINGO, PUE.
 2018 - 2021


 NOMBRE Y FIRMA
 C. JOSE MARIA MEZA PEREZ
 TESORERO MUNICIPAL

TESORERIA MUNICIPAL
 CAUTLANCINGO, PUE.
 2018 - 2021

Note: Los formatos no se encuentran bloqueados para su buen manejo, las filas que no sean de su competencia manejarlas en ceros.



Cuatlancingo

Informe Analítico de la Deuda Pública y Otros Pasivos - LDF

Del 01 de Enero al 31 de Diciembre de 2018

(PESOS)

Denominación de la Deuda Pública y Otros Pasivos	Saldo al 31 de diciembre de 2017	Disposiciones del Periodo	Amortizaciones del Periodo	Revaluaciones, Reclasificaciones y Otros Ajustes	Saldo Final del Periodo	Pago de Intereses del Periodo	Pago de Comisiones y demás costos asociados durante el Periodo
Deuda Pública	-	-	-	-	-	-	-
Corto Plazo	-	-	-	-	-	-	-
Instituciones de Crédito	-	-	-	-	-	-	-
Títulos y Valores	-	-	-	-	-	-	-
Arrendamientos Financieros	-	-	-	-	-	-	-
Largo Plazo	-	-	-	-	-	-	-
Instituciones de Crédito	-	-	-	-	-	-	-
Títulos y Valores	-	-	-	-	-	-	-
Arrendamientos Financieros	-	-	-	-	-	-	-
Otros Pasivos	3,797,421.59	143,596,353.38	142,074,302.18	-	2,275,370.39	-	-
Total de la Deuda Pública y Otros Pasivos	3,797,421.59	143,596,353.38	142,074,302.18	-	2,275,370.39	-	-
Deuda Contingente ¹ (Informativo)	-	-	-	-	-	-	-
Deuda Contingente 1	-	-	-	-	-	-	-
Deuda Contingente 2	-	-	-	-	-	-	-
Deuda Contingente XX	-	-	-	-	-	-	-
Valor de Instrumentos Bono Cupón Cero ² (Informativo)	-	-	-	-	-	-	-
Instrumento Bono Cupón Cero 1	-	-	-	-	-	-	-
Instrumento Bono Cupón Cero 2	-	-	-	-	-	-	-
Instrumento Bono Cupón Cero XX	-	-	-	-	-	-	-

¹ Se refiere a cualquier financiamiento sin fuente o garantía de pago definida, que sea asumida de manera solidaria o subsidiaria por las Entidades Federativas con sus Municipios, organismos descentralizados y empresas de participación estatal mayoritaria y fideicomisos, locales o municipales, y por los Municipios con sus respectivos organismos descentralizados y empresas de participación municipal mayoritaria.

² Se refiere al valor del Bono Cupón Cero que respalda el pago de los créditos asociados al mismo (Activo).

Obligaciones a Corto Plazo	Monto Contratado	Plazo Pactado	Tasa de Interés	Comisiones y Costos Relacionados	Tasa Efectiva
Obligaciones a Corto Plazo (Informativo)					
Crédito 1					
Crédito 2					
Crédito XX					

BAJO PROTESTA DE DECIR VERDAD DECLARAMOS QUE LOS DATOS ANOTADOS EN EL FORMATO, SON CORRECTOS Y SON RESPONSABILIDAD DEL EMISOR




PRESIDENCIA MUNICIPAL
 NOMBRE Y FIRMA
C. MARIA GUADALUPE DANIEL HERNANDEZ
 PRESIDENTA MUNICIPAL CONSTITUCIONAL
 CUATLANCINGO, PUE.
 2018 - 2021




TESORERÍA MUNICIPAL
 NOMBRE Y FIRMA
MARIA MEZA PEREZ
 TESORERO MUNICIPAL
 CUATLANCINGO, PUE.
 2018 - 2021

Nota: Los formatos no se encuentran bloqueados para su buen manejo, las filas que no sean de su competencia manejarlas en ceros.



Cuautlancingo

Informe Analítico de Obligaciones Diferentes de Financiamientos - LDF

Del 01 de Enero al 31 de Diciembre de 2018

(PESOS)

Denominación de las Obligaciones Diferentes de Financiamiento	Fecha del Contrato	Fecha de inicio de operación del proyecto	Fecha de vencimiento	Monto de la inversión pactado	Plazo Pactado	Monto promedio mensual del pago de la contraprestación	Monto promedio mensual del pago de la contraprestación correspondiente al pago de inversión	Monto pagado de la inversión al 31 de diciembre de 2018	Monto pagado de la inversión actualizado al 31 de diciembre de 2018	Saldo pendiente por pagar de la inversión al 31 de diciembre de 2018
Asociaciones Público Privadas				-		-	-	-	-	-
APP 1										-
APP 2										-
APP 3										-
APP XX										-
Otros Instrumentos				-		-	-	-	-	-
Otro Instrumento 1										-
Otro Instrumento 2										-
Otro Instrumento 3										-
Otro Instrumento XX										-
Total de Obligaciones Diferentes de Financiamiento				-		-	-	-	-	-

BAJO PROTESTA DE DECIR VERDAD DECLARAMOS QUE LOS DATOS ANOTADOS EN EL FORMATO, SON CORRECTOS Y SON RESPONSABILIDAD DEL EMISOR


 NOMBRE Y FIRMA
 C. MARIA GUADALUPE DANIEL HERNANDEZ
 PRESIDENTA MUNICIPAL CONSTITUCIONAL

PRESENCIA MUNICIPAL
CUAUTLANCINGO, PUE.
2018 - 2021


 NOMBRE Y FIRMA
 C. JOSE MARIA MEZA PEREZ
 TESORERO MUNICIPAL
TESORERÍA MUNICIPAL
CUAUTLANCINGO, PUE.
2018 - 2021

Nota: Los formatos no se encuentran bloqueados para su buen manejo, las filas que no sean de su competencia manejarlas en ceros.



Cuautlancingo			
Balance Presupuestario - LDF			
Del 01 de Enero al 31 de Diciembre de 2018			
(PESOS)			
Concepto	Estimado/ Aprobado	Devengado	Recaudado/ Pagado
Ingresos Totales	363,235,586.69	101,280,479.72	101,280,479.72
Ingresos de Libre Disposición	276,800,659.51	76,169,751.32	76,169,751.32
Transferencias Federales Etiquetadas	86,434,927.18	25,110,728.40	25,110,728.40
Financiamiento Neto	-	-	-
Egresos Presupuestarios	363,235,586.69	93,462,221.84	94,132,426.89
Gasto No Etiquetado (sin incluir Amortización de la Deuda Pública)	305,110,586.69	70,299,617.11	70,969,822.16
Gasto Etiquetado (sin incluir Amortización de la Deuda Pública)	58,125,000.00	23,162,604.73	23,162,604.73
Remanentes del Ejercicio Anterior	-	-	-
Remanentes de Ingresos de Libre Disposición aplicados en el periodo	-	-	-
Remanentes de Transferencias Federales Etiquetadas aplicados en el periodo	-	-	-
Balance Presupuestario	-	7,818,257.88	7,148,052.83
Balance Presupuestario sin Financiamiento Neto	-	7,818,257.88	7,148,052.83
Balance Presupuestario sin Financiamiento Neto y sin Remanentes del Ejercicio Anterior	-	7,818,257.88	7,148,052.83


Concepto	Aprobado	Devengado	Pagado
Intereses, Comisiones y Gastos de la Deuda	-	-	-
Intereses, Comisiones y Gastos de la Deuda con Gasto No Etiquetado	-	-	-
Intereses, Comisiones y Gastos de la Deuda con Gasto Etiquetado	-	-	-
Balance Primario	-	7,818,257.88	7,148,052.83

Concepto	Estimado/ Aprobado	Devengado	Recaudado/ Pagado
Financiamiento	-	-	-
Financiamiento con Fuente de Pago de Ingresos de Libre Disposición	-	-	-
Financiamiento con Fuente de Pago de Transferencias Federales etiquetadas	-	-	-
Amortización de la Deuda	-	-	-
Amortización de la Deuda Pública con Gasto No Etiquetado	-	-	-
Amortización de la Deuda Pública con Gasto Etiquetado	-	-	-
Financiamiento Neto	-	-	-

Concepto	Estimado/ Aprobado	Devengado	Recaudado/ Pagado
Ingresos de Libre Disposición	276,800,659.51	76,169,751.32	76,169,751.32
Financiamiento Neto con Fuente de Pago de Ingresos de Libre Disposición	-	-	-
Financiamiento con Fuente de Pago de Ingresos de Libre Disposición	-	-	-
Amortización de la Deuda Pública con Gasto No Etiquetado	-	-	-
Gasto No Etiquetado (sin incluir Amortización de la Deuda Pública)	305,110,586.69	70,299,617.11	70,969,822.16
Remanentes de Ingresos de Libre Disposición aplicados en el periodo	-	-	-
Balance Presupuestario de Recursos Disponibles	- 28,309,927.18	5,870,134.21	5,199,929.16
Balance Presupuestario de Recursos Disponibles sin Financiamiento Neto	- 28,309,927.18	5,870,134.21	5,199,929.16

Concepto	Estimado/ Aprobado	Devengado	Recaudado/ Pagado
Transferencias Federales Etiquetadas	\$ 86,434,927.18	\$ 25,110,728.40	\$ 25,110,728.40
Financiamiento Neto con Fuente de Pago de Transferencias Federales Etiquetadas	\$ -	\$ -	\$ -
Financiamiento con Fuente de Pago de Transferencias Federales etiquetadas	\$ -	\$ -	\$ -
Amortización de la Deuda Pública con Gasto Etiquetado	\$ -	\$ -	\$ -
Gasto Etiquetado (sin incluir Amortización de la Deuda Pública)	\$ 58,125,000.00	\$ 23,162,604.73	\$ 23,162,604.73
Remanentes de Transferencias Federales Etiquetadas aplicados en el periodo	\$ -	\$ -	\$ -
Balance Presupuestario de Recursos Etiquetados	\$ 28,309,927.18	\$ 1,948,123.67	\$ 1,948,123.67
Balance Presupuestario de Recursos Etiquetados sin Financiamiento Neto	\$ 28,309,927.18	\$ 1,948,123.67	\$ 1,948,123.67

BAJO PROTESTA DE DECIR VERDAD DECLARAMOS QUE LOS DATOS ANOTADOS EN EL FORMATO, SON


PRESIDENCIA MUNICIPAL
 NOMBRE Y FIRMA
 C. MARIA GUADALUPE DANIEL HERNANDEZ
 PRESIDENTA MUNICIPAL CONSTITUCIONAL
 2018 - 2021


TESORERÍA MUNICIPAL
 NOMBRE Y FIRMA
 C. JOSE MARIA MEZA PEREZ
 TESORERO MUNICIPAL
 CUAUTLANCINGO, PUE
 2018 - 2021

Nota: Los formatos no se encuentran bloqueados para su buen manejo, las filas que no sean de su



Cuautlancingo
Estado Analítico de Ingresos Detallado - LDF

Del 01 de Enero al 31 de Diciembre de 2018
(PESOS)

Concepto	Ingreso					Diferencia
	Estimado	Ampliaciones/ (Reducciones)	Modificado	Devengado	Recaudado	
Ingresos de Libre Disposición						
Impuestos	85,454,663.58			22,510,043.32	22,510,043.32	62,944,620.26
Cuotas y Aportaciones de Seguridad Social						-
Contribuciones de Mejoras						-
Derechos	57,706,871.36			26,038,903.57	26,038,903.57	31,667,967.79
Productos	768,493.19			349,680.61	349,680.61	418,812.58
Aprovechamientos	3,418,816.91			666,318.34	666,318.34	2,752,498.57
Ingresos por Ventas de Bienes y Servicios						-
Participaciones	129,451,814.47			26,604,805.48	26,604,805.48	102,847,008.99
Fondo General de Participaciones	120,183,790.89			23,981,077.52	23,981,077.52	96,202,713.37
Fondo de Fomento Municipal						-
Fondo de Fiscalización y Recaudación	7,395,314.38			1,887,455.41	1,887,455.41	5,507,858.97
Fondo de Compensación				255,393.84	255,393.84	-
Fondo de Extracción de Hidrocarburos	34,461.14			10,937.44	10,937.44	23,523.70
Impuesto Especial Sobre Producción y Servicios						-
0.136% de la Recaudación Federal Participable						-
3.17% Sobre Extracción de Petróleo						-
Gasolinas y Diésel	1,838,248.06			469,941.27	469,941.27	1,368,306.79
Fondo del Impuesto Sobre la Renta						-
Fondo de Estabilización de los Ingresos de las Entidades Federativas						-
Incentivos Derivados de la Colaboración Fiscal						-
Tenencia o Uso de Vehículos						-
Fondo de Compensación ISAN						-
Impuesto Sobre Automóviles Nuevos						-
Fondo de Compensación de Repecos-Intermedios						-
Otros Incentivos Económicos						-
Transferencias y Asignaciones						-
Convenios						-
Otros Convenios y Subsidios						-
Otros Ingresos de Libre Disposición						-
Participaciones en Ingresos Locales						-
Otros Ingresos de Libre Disposición						-
Total de Ingresos de Libre Disposición	276,800,659.51			76,169,751.32	76,169,751.32	200,630,908.19
Ingresos Excedentes de Ingresos de Libre Disposición						
Transferencias Federales Etiquetadas						
Aportaciones	72,282,744.53			25,110,728.40	25,110,728.40	47,172,016.13
Fondo de Aportaciones para la Nómina Educativa y Gasto Operativo						-
Fondo de Aportaciones para los Servicios de Salud						-
Fondo de Aportaciones para la Infraestructura Social	13,631,052.76			2,381,246.40	2,381,246.40	11,249,806.36
Fondo de Aportaciones para el Fortalecimiento de los Municipios y de las Demarcaciones Territoriales del Distrito Federal	58,651,691.77			22,729,482.00	22,729,482.00	35,922,209.77
Fondo de Aportaciones Múltiples						-
Fondo de Aportaciones para la Educación Tecnológica y de Adultos						-
Fondo de Aportaciones para la Seguridad Pública de los Estados y del Distrito Federal						-
Fondo de Aportaciones para el Fortalecimiento de las Entidades Federativas						-
Convenios	14,152,182.65					14,152,182.65
Convenios de Protección Social en Salud						-
Convenios de Descentralización						-
Convenios de Reasignación						-
Otros Convenios y Subsidios	14,152,182.65					14,152,182.65
Fondos Distintos de Aportaciones						-
Fondo para Entidades Federativas y Municipios Productores de Hidrocarburos						-
Fondo Minero						-
Transferencias, Subsidios y Subvenciones, y Pensiones y Jubilaciones						-
Otras Transferencias Federales Etiquetadas						-
Total de Transferencias Federales Etiquetadas	86,434,927.18			25,110,728.40	25,110,728.40	61,324,198.78
Ingresos Derivados de Financiamientos						
Ingresos Derivados de Financiamientos						-
Total de Ingresos	363,235,586.69			101,280,479.72	101,280,479.72	261,955,106.97
Datos Informativos						
1. Ingresos Derivados de Financiamientos con Fuente de Pago de Ingresos de Libre Disposición						-
2. Ingresos Derivados de Financiamientos con Fuente de Pago de Transferencias Federales Etiquetadas						-
Ingresos Derivados de Financiamientos						-

BAJO PROTESTA DE DECIR VERDAD DECLARAMOS QUE LOS DATOS ANOTADOS EN EL FORMULARIO SON CORRECTOS Y SON RESPONSABILIDAD DEL EMISOR

PRESIDENCIA MUNICIPAL
 NOMBRE Y FIRMA
C. MARIA GUADALUPE DANIEL HERNANDEZ LANCINGO, PUE.
 PRESIDENTA MUNICIPAL CONSTITUCIONAL
 2018 - 2021

TESORERÍA MUNICIPAL
 NOMBRE Y FIRMA
C. JOSE MARIA MEZA PEREZ
 TESORERO MUNICIPAL
 2018 - 2021

Nota: Los formatos no se encuentran bloqueados para su buen manejo, las filas que no sean de su competencia manejarlas en ceros.

CUAUTLANCINGO, PUE
2018 - 2021



Cuatlaningo

Estado Analítico del Ejercicio del Presupuesto de Egresos Detallado

Clasificación por Objeto del Gasto (Capítulo y Concepto) - LDF

Del 01 de Enero al 31 de Diciembre de 2018

(PESOS)


Concepto	Egresos					Subejercicio
	Aprobado	Ampliaciones/ (Reducciones)	Modificado	Devengado	Pagado	
Gasto No Etiquetado	\$ 305,110,586.69	\$ 420,704.21	\$ 305,531,290.90	\$ 70,299,617.11	\$ 70,969,822.16	\$ 235,231,673.79
Servicios Personales	\$ 89,740,000.00	\$ 5,047,861.36	\$ 94,787,861.36	\$ 32,159,067.53	\$ 32,148,356.53	\$ 62,628,793.83
Remuneraciones al Personal de Carácter Permanente	\$ 64,800,000.00	\$ 10,483,357.90	\$ 75,283,357.90	\$ 30,660,662.60	\$ 30,649,951.60	\$ 44,622,695.30
Remuneraciones al Personal de Carácter Transitorio	\$ 350,000.00	-\$ 168,700.47	\$ 181,299.53	\$ -	\$ -	\$ 181,299.53
Remuneraciones Adicionales y Especiales	\$ 24,540,000.00	-\$ 5,352,112.00	\$ 19,187,888.00	\$ 1,383,089.00	\$ 1,383,089.00	\$ 17,804,799.00
Seguridad Social						\$ -
Otras Prestaciones Sociales y Económicas	\$ 50,000.00	\$ 85,315.93	\$ 135,315.93	\$ 115,315.93	\$ 115,315.93	\$ 20,000.00
Previsiones						\$ -
Pago de Estímulos a Servidores Públicos						\$ -
Materiales y Suministros	\$ 64,099,298.00	\$ 1,042,601.82	\$ 65,141,899.82	\$ 12,018,054.76	\$ 12,698,970.81	\$ 53,123,845.06
Materiales de Administración, Emisión de Documentos y Artículos Oficiales	\$ 9,555,173.47	\$ 1,973,183.51	\$ 11,528,356.98	\$ 2,721,520.11	\$ 2,721,520.11	\$ 8,806,836.87
Alimentos y Utensilios	\$ 5,120,000.00	-\$ 276,252.30	\$ 4,843,747.70	\$ 749,752.74	\$ 749,752.74	\$ 4,093,994.96
Materias Primas y Materiales de Producción y Comercialización						\$ -
Materiales y Artículos de Construcción y de Reparación	\$ 7,780,785.22	\$ 921,531.33	\$ 8,702,316.55	\$ 1,733,531.68	\$ 1,733,531.68	\$ 6,968,784.87
Productos Químicos, Farmacéuticos y de Laboratorio	\$ 1,183,000.00	\$ 154,471.62	\$ 1,337,471.62	\$ 375,812.62	\$ 375,812.62	\$ 961,659.00
Combustibles, Lubricantes y Aditivos	\$ 28,387,926.84	-\$ 2,183,800.49	\$ 26,204,126.35	\$ 3,370,179.82	\$ 3,767,069.87	\$ 22,833,946.53
Vestuario, Blancos, Prendas de Protección y Artículos Deportivos	\$ 4,668,119.30	\$ 425,360.48	\$ 5,093,479.78	\$ 1,442,162.28	\$ 1,726,188.28	\$ 3,651,317.50
Materiales y Suministros Para Seguridad	\$ 150,000.00	-\$ 12,880.00	\$ 137,120.00	\$ -	\$ -	\$ 137,120.00
Herramientas, Refacciones y Accesorios Menores	\$ 7,254,293.17	\$ 40,987.67	\$ 7,295,280.84	\$ 1,625,095.51	\$ 1,625,095.51	\$ 5,670,185.33
Servicios Generales	\$ 71,321,288.69	\$ 5,484,836.56	\$ 76,806,125.25	\$ 20,693,131.75	\$ 20,693,131.75	\$ 56,112,993.50
Servicios Básicos	\$ 5,172,000.00	\$ 653,046.57	\$ 5,825,046.57	\$ 1,443,753.03	\$ 1,443,753.03	\$ 4,381,293.54
Servicios de Arrendamiento	\$ 12,297,000.00	\$ 155,056.66	\$ 12,452,056.66	\$ 1,972,977.50	\$ 1,972,977.50	\$ 10,479,079.16
Servicios Profesionales, Científicos, Técnicos y Otros Servicios	\$ 19,253,288.69	\$ 3,387,752.86	\$ 22,641,041.55	\$ 7,780,241.32	\$ 7,780,241.32	\$ 14,860,800.23
Servicios Financieros, Bancarios y Comerciales	\$ 735,000.00	\$ 234,265.55	\$ 969,265.55	\$ 528,177.24	\$ 528,177.24	\$ 441,088.31
Servicios de Instalación, Reparación, Mantenimiento y Conservación	\$ 17,878,000.00	\$ 2,492,944.47	\$ 20,370,944.47	\$ 6,607,875.83	\$ 6,607,875.83	\$ 13,763,068.64
Servicios de Comunicación Social y Publicidad	\$ 2,590,000.00	-\$ 552,008.82	\$ 2,037,991.18	\$ 404,666.80	\$ 404,666.80	\$ 1,633,324.38
Servicios de Traslado y Viáticos	\$ 1,315,000.00	-\$ 521,877.22	\$ 793,122.78	\$ 20,748.98	\$ 20,748.98	\$ 772,373.80
Servicios Oficiales	\$ 8,700,000.00	-\$ 309,963.51	\$ 8,390,036.49	\$ 616,536.05	\$ 616,536.05	\$ 7,773,500.44
Otros Servicios Generales	\$ 3,381,000.00	-\$ 54,380.00	\$ 3,326,620.00	\$ 1,318,155.00	\$ 1,318,155.00	\$ 2,008,465.00
Transferencias, Asignaciones, Subsidios y Otras Ayudas	\$ 30,990,000.00	-\$ 3,729,435.86	\$ 27,260,564.14	\$ 2,688,889.13	\$ 2,688,889.13	\$ 24,571,675.01
Transferencias Internas y Asignaciones al Sector Público	\$ 8,162,000.00	-\$ 562,149.50	\$ 7,599,850.50	\$ 1,550,000.00	\$ 1,550,000.00	\$ 6,049,850.50
Transferencias al Resto del Sector Público						\$ -
Subsidios y Subvenciones						\$ -
Ayudas Sociales	\$ 22,828,000.00	-\$ 3,167,286.36	\$ 19,660,713.64	\$ 1,138,889.13	\$ 1,138,889.13	\$ 18,521,824.51
Pensiones y Jubilaciones						\$ -
Transferencias a Fideicomisos, Mandatos y Otros Análogos						\$ -
Transferencias a la Seguridad Social						\$ -
Donativos						\$ -
Transferencias al Exterior						\$ -
Bienes Muebles, Inmuebles e Intangibles	\$ 14,960,000.00	\$ 1,074,840.33	\$ 16,034,840.33	\$ 1,814,802.91	\$ 1,814,802.91	\$ 14,220,037.42
Mobiliario y Equipo de Administración	\$ 3,550,000.00	\$ 1,245,469.36	\$ 4,795,469.36	\$ 1,437,066.50	\$ 1,437,066.50	\$ 3,358,402.86
Mobiliario y Equipo Educativo y Recreativo	\$ 610,000.00	-\$ 66,558.00	\$ 543,442.00	\$ -	\$ -	\$ 543,442.00
Equipo e Instrumental Médico y de Laboratorio	\$ 200,000.00	\$ -	\$ 200,000.00	\$ -	\$ -	\$ 200,000.00
Vehículos y Equipo de Transporte	\$ 7,000,000.00	\$ 348,000.00	\$ 7,348,000.00	\$ 348,000.00	\$ 348,000.00	\$ 7,000,000.00
Equipo de Defensa y Seguridad						\$ -
Maquinaria, Otros Equipos y Herramientas	\$ 900,000.00	-\$ 72,595.59	\$ 827,404.41	\$ 29,736.41	\$ 29,736.41	\$ 797,668.00
Activos Biológicos						\$ -
Bienes Inmuebles						\$ -
Activos Intangibles	\$ 2,700,000.00	-\$ 379,475.44	\$ 2,320,524.56	\$ -	\$ -	\$ 2,320,524.56
Inversión Pública	\$ 25,000,000.00	-\$ 8,500,000.00	\$ 16,500,000.00	\$ 925,671.03	\$ 925,671.03	\$ 15,574,328.97
Obra Pública en Bienes de Dominio Público	\$ 18,000,000.00	-\$ 6,500,000.00	\$ 11,500,000.00	\$ -	\$ -	\$ 11,500,000.00
Obra Pública en Bienes Propios	\$ 7,000,000.00	-\$ 2,000,000.00	\$ 5,000,000.00	\$ 925,671.03	\$ 925,671.03	\$ 4,074,328.97
Proyectos Productivos y Acciones de Fomento						\$ -
Inversiones Financieras y Otras Provisiones	\$ -	\$ -	\$ -	\$ -	\$ -	\$ -
Inversiones Para el Fomento de Actividades Productivas						\$ -
Acciones y Participaciones de Capital						\$ -
Compra de Títulos y Valores						\$ -
Concesión de Préstamos						\$ -
Inversiones en Fideicomisos, Mandatos y Otros Análogos						\$ -
Fideicomiso de Desastres Naturales (Informativo)						\$ -
Otras Inversiones Financieras						\$ -
Provisiones para Contingencias y Otras Erogaciones Especiales						\$ -
Participaciones y Aportaciones	\$ 9,000,000.00	\$ -	\$ 9,000,000.00	\$ -	\$ -	\$ 9,000,000.00
Participaciones						\$ -
Aportaciones						\$ -
Convenios	\$ 9,000,000.00	\$ -	\$ 9,000,000.00	\$ -	\$ -	\$ 9,000,000.00
Deuda Pública	\$ -	\$ -	\$ -	\$ -	\$ -	\$ -
Amortización de la Deuda Pública						\$ -
Intereses de la Deuda Pública						\$ -
Comisiones de la Deuda Pública						\$ -
Gastos de la Deuda Pública						\$ -
Costo por Coberturas						\$ -
Apoyos Financieros						\$ -
Adeudos de Ejercicios Fiscales Anteriores (ADEFAS)						\$ -
Gasto Etiquetado	\$ 58,125,000.00	\$ 11,525,762.75	\$ 69,650,762.75	\$ 23,162,604.73	\$ 23,162,604.73	\$ 46,488,158.02
Servicios Personales	\$ -	\$ -	\$ -	\$ -	\$ -	\$ -
Remuneraciones al Personal de Carácter Permanente						\$ -
Remuneraciones al Personal de Carácter Transitorio						\$ -
Remuneraciones Adicionales y Especiales						\$ -
Seguridad Social						\$ -
Otras Prestaciones Sociales y Económicas						\$ -



Alimentos y Utensilios							\$ -
Materias Primas y Materiales de Producción y Comercialización							\$ -
Materiales y Artículos de Construcción y de Reparación	\$ -	\$ 32,155.20	\$ 32,155.20	\$ 32,155.20	\$ 32,155.20	\$ -	\$ -
Productos Químicos, Farmacéuticos y de Laboratorio							\$ -
Combustibles, Lubricantes y Aditivos							\$ -
Vestuario, Blancos, Prendas de Protección y Artículos Deportivos	\$ -	\$ 763,384.40	\$ 763,384.40	\$ 763,384.40	\$ 763,384.40	\$ -	\$ -
Materiales y Suministros Para Seguridad	\$ -	\$ 72,732.00	\$ 72,732.00	\$ 72,732.00	\$ 72,732.00	\$ -	\$ -
Herramientas, Refacciones y Accesorios Menores							\$ -
Servicios Generales	\$ 3,125,000.00	-\$ 38,938.56	\$ 3,086,061.44	\$ 121.80	\$ 121.80	\$ 3,085,939.64	
Servicios Básicos							\$ -
Servicios de Arrendamiento							\$ -
Servicios Profesionales, Científicos, Técnicos y Otros Servicios	\$ 3,000,000.00	-\$ 39,238.56	\$ 2,960,761.44	\$ -	\$ -	\$ 2,960,761.44	
Servicios Financieros, Bancarios y Comerciales	\$ 125,000.00	\$ 300.00	\$ 125,300.00	\$ 121.80	\$ 121.80	\$ 125,178.20	
Servicios de Instalación, Reparación, Mantenimiento y Conservación							\$ -
Servicios de Comunicación Social y Publicidad							\$ -
Servicios de Traslado y Viáticos							\$ -
Servicios Oficiales							\$ -
Otros Servicios Generales							\$ -
Transferencias, Asignaciones, Subsidios y Otras Ayudas	\$ -	\$ -	\$ -	\$ -	\$ -	\$ -	\$ -
Transferencias Internas y Asignaciones al Sector Público							\$ -
Transferencias al Resto del Sector Público							\$ -
Subsidios y Subvenciones							\$ -
Ayudas Sociales							\$ -
Pensiones y Jubilaciones							\$ -
Transferencias a Fideicomisos, Mandatos y Otros Análogos							\$ -
Transferencias a la Seguridad Social							\$ -
Donativos							\$ -
Transferencias al Exterior							\$ -
Bienes Muebles, Inmuebles e Intangibles	\$ -	\$ -	\$ -	\$ -	\$ -	\$ -	\$ -
Mobiliario y Equipo de Administración							\$ -
Mobiliario y Equipo Educativo y Recreativo							\$ -
Equipo e Instrumental Médico y de Laboratorio							\$ -
Vehículos y Equipo de Transporte							\$ -
Equipo de Defensa y Seguridad							\$ -
Maquinaria, Otros Equipos y Herramientas							\$ -
Activos Biológicos							\$ -
Bienes Inmuebles							\$ -
Activos Intangibles							\$ -
Inversión Pública	\$ 55,000,000.00	\$ 10,696,429.71	\$ 65,696,429.71	\$ 22,294,211.33	\$ 22,294,211.33	\$ 43,402,218.38	
Obra Pública en Bienes de Dominio Público	\$ 52,000,000.00	\$ 10,696,429.71	\$ 62,696,429.71	\$ 22,294,211.33	\$ 22,294,211.33	\$ 40,402,218.38	
Obra Pública en Bienes Propios	\$ 3,000,000.00	\$ -	\$ 3,000,000.00	\$ -	\$ -	\$ 3,000,000.00	
Proyectos Productivos y Acciones de Fomento							\$ -
Inversiones Financieras y Otras Provisiones	\$ -	\$ -	\$ -	\$ -	\$ -	\$ -	
Inversiones Para el Fomento de Actividades Productivas							\$ -
Acciones y Participaciones de Capital							\$ -
Compra de Títulos y Valores							\$ -
Concesión de Préstamos							\$ -
Inversiones en Fideicomisos, Mandatos y Otros Análogos							\$ -
Fideicomiso de Desastres Naturales (Informativo)							\$ -
Otras Inversiones Financieras							\$ -
Provisiones para Contingencias y Otras Erogaciones Especiales							\$ -
Participaciones y Aportaciones	\$ -	\$ -	\$ -	\$ -	\$ -	\$ -	
Participaciones							\$ -
Aportaciones							\$ -
Convenios							\$ -
Deuda Pública	\$ -	\$ -	\$ -	\$ -	\$ -	\$ -	
Amortización de la Deuda Pública							\$ -
Intereses de la Deuda Pública							\$ -
Comisiones de la Deuda Pública							\$ -
Gastos de la Deuda Pública							\$ -
Costo por Coberturas							\$ -
Apoyos Financieros							\$ -
Adeudos de Ejercicios Fiscales Anteriores (ADEFAS)							\$ -
Total de Egresos	\$ 363,239,586.69	\$ 11,946,466.96	\$ 375,182,053.65	\$ 93,462,221.84	\$ 94,132,416.89	\$ 281,719,831.81	

BAJO PROTESTA DE DECIR VERDAD DECLARAMOS QUE LOS DATOS ANOTADOS EN EL FORMATO, SON DIRECTOS Y SON RESPONSABILIDAD DEL EMISOR


PRESIDENCIA MUNICIPAL
 NOMBRE Y FIRMA
 C. MARIA GUADALUPE DANIEL HERNANDEZ
 PRESIDENTA MUNICIPAL CONSTITUCIONAL
CUAUTLANCINGO, PUE.
 2018 - 2021


TESORERÍA MUNICIPAL
 NOMBRE Y FIRMA
 C. JOSE MARIA VEZA PEREZ
 TESORERO MUNICIPAL
CUAUTLANCINGO, PUE
 2018 - 2021

Nota: Los formatos no se encuentran bloqueados para su buen manejo, las filas que no sean de su competencia manejarlas en ceros.



Cuautlancingo

Estado Analítico del Ejercicio del Presupuesto de Egresos Detallado -

Clasificación Administrativa LDF

Del 01 de Enero al 31 de Diciembre de 2018


(PESOS)


Concepto	Egresos					Subejercicio
	Aprobado (d)	Ampliaciones/ (Reducciones)	Modificado	Devengado	Pagado	
Gasto No Etiquetado	305,110,586.69	420,704.21	305,531,290.90	70,299,617.11	70,969,822.16	235,231,673.79
PRESIDENCIA	46,638,288.69	4,266,954.37	50,905,243.06	8,652,237.27	8,652,237.27	42,253,005.79
SINDICATURA MUNICIPAL	100,000.00	- 232,573.42	- 132,573.42	3,700.00	3,700.00	- 136,273.42
DIRECCIÓN DE AGRICULTURA Y GANADERÍA	2,000,000.00	- 675,484.28	1,324,515.72	6,319.00	6,319.00	1,318,196.72
DIRECCIÓN DE EDUCACIÓN	3,000,000.00	- 614,837.25	2,385,162.75	62,125.80	62,125.80	2,323,036.95
DIRECCIÓN DEL CENTRO CULTURAL	500,000.00	- 196,102.83	303,897.17	-	-	303,897.17
DIRECCIÓN DEL DEPORTE	1,000,000.00	- 102,492.21	1,102,492.21	270,574.78	270,574.78	831,917.43
DIRECCIÓN DE GOBERNACIÓN	350,000.00	- 173,513.09	176,486.91	3,200.00	3,200.00	173,286.91
DIRECCIÓN DE GRUPOS VULNERABLES	500,000.00	- 287,283.00	212,717.00	2,346.00	2,346.00	210,371.00
DIRECCIÓN DE HACIENDA	200,000.00	- 103,314.00	96,686.00	5,050.00	5,050.00	91,636.00
DIRECCIÓN DE DESARROLLO ECONÓMICO	450,000.00	- 201,934.00	248,066.00	200.00	200.00	247,866.00
DIRECCIÓN DE MIGRACIÓN, EMPLEO Y MEDIO AMBIENTE	250,000.00	- 201,626.56	48,373.44	29,186.00	29,186.00	19,187.44
DIRECCIÓN DE INDUSTRIA Y COMERCIO	100,000.00	- 37,746.31	62,253.69	15,320.00	15,320.00	46,933.69
DIRECCIÓN DE GIROS COMERCIALES	100,000.00	- 51,174.88	48,825.12	14,579.12	14,579.12	34,246.00
DIRECCIÓN DE SALUD	1,500,000.00	- 507,151.89	992,848.11	30,607.58	30,607.58	962,240.53
DIRECCIÓN DE TURISMO	1,500,000.00	- 362,834.39	1,137,165.61	46,356.00	46,356.00	1,090,809.61
DIRECCIÓN DE DESARROLLO SOCIAL Y ASUNTOS METROPOLITANOS	700,000.00	- 337,520.00	362,480.00	2,500.00	2,500.00	359,980.00
REGIDURÍA DE OBRAS	14,810,293.17	- 577,406.61	14,232,886.56	2,609,909.69	2,665,009.69	11,622,976.87
DIRECCIÓN DE OBRAS	26,727,926.84	- 8,437,786.84	18,290,140.00	1,887,161.03	1,891,161.03	16,402,978.97
DIRECCIÓN DE ALUMBRADO PÚBLICO	2,625,785.22	- 283,499.25	2,909,284.47	724,685.00	729,885.00	2,184,599.47
DIRECCIÓN DE DESARROLLO URBANO	200,000.00	- 117,903.60	82,096.40	43,087.60	43,087.60	39,008.80
DIRECCIÓN DE ECOLOGÍA	15,721,119.30	- 1,874,043.99	17,595,163.29	3,511,662.79	3,596,062.79	14,083,500.50
DIRECCIÓN DE SERVICIOS GENERALES	250,000.00	- 56,474.85	193,525.15	16,270.02	16,270.02	177,255.13
DIRECCIÓN DE SERVICIOS MUNICIPALES	1,500,000.00	- 287,146.26	1,212,853.74	312,647.42	322,647.42	900,206.32
DIRECCIÓN DEL PARQUE RECREATIVO EL AMEYAL	800,000.00	- 54,082.58	745,917.42	240,123.64	240,123.64	505,793.78
SECRETARÍA DEL AYUNTAMIENTO	800,000.00	- 210,405.69	589,594.31	136,715.04	136,715.04	452,879.27
CONTRALORIA	100,000.00	- 136,308.00	36,308.00	800.00	800.00	- 37,108.00
TESORERÍA	45,095,173.47	- 2,962,145.69	48,057,319.16	10,265,025.54	10,266,125.54	37,792,293.62
REGISTRO CIVIL	800,000.00	- 304,395.54	495,604.46	108,550.00	108,550.00	387,054.46
DIRECCIÓN DE RECURSOS HUMANOS	92,390,000.00	- 5,784,135.05	98,174,135.05	32,840,050.53	32,829,339.53	65,334,084.52
DIRECCIÓN DE COMUNICACIÓN SOCIAL	3,000,000.00	- 683,373.16	2,316,626.84	484,564.89	484,564.89	1,832,061.95
DIRECCIÓN DE CATASTRO	500,000.00	- 288,523.85	211,476.15	11,640.00	11,640.00	199,836.15
DIRECCIÓN DE ISABI	1,500,000.00	- 185,988.00	1,314,012.00	-	-	1,314,012.00
DIRECCIÓN DE INFORMATICA	500,000.00	- 823,929.31	1,323,929.31	919,810.15	919,810.15	404,119.16
DIRECCIÓN DE MEJORA REGULATORIA Y ACCESO A LA INFORMACIÓN	200,000.00	- 143,362.96	56,637.04	3,906.00	3,906.00	52,731.04
COORDINACIÓN DE PATRIMONIO Y EVALUACIÓN AL DESEMPEÑO	500,000.00	- 193,497.80	306,502.20	-	-	306,502.20
DIRECCIÓN DE INGRESOS	100,000.00	- 12,750.00	87,250.00	2,300.00	2,300.00	84,950.00
DIRECCIÓN DE EGRESOS	2,000,000.00	- 240,000.00	2,240,000.00	383,581.35	383,581.35	1,856,418.65
DIRECCIÓN DE PREDIAL	250,000.00	- 51,415.62	198,584.38	42,275.00	42,275.00	156,309.38
SECRETARÍA DE SEGURIDAD PUBLICA	9,100,000.00	- 2,075,050.68	11,175,050.68	3,682,823.59	3,682,823.59	7,492,227.09
DIRECCIÓN DE SEGURIDAD PÚBLICA	12,000,000.00	- 932,845.07	11,067,154.93	1,025,688.63	1,209,978.68	10,041,466.30
JUZGADO MUNICIPAL	30,000.00	- 3,800.00	26,200.00	3,000.00	3,000.00	23,200.00
JUZGADO CALIFICADOR	30,000.00	-	30,000.00	-	-	30,000.00
MINISTERIO PÚBLICO	30,000.00	-	30,000.00	-	-	30,000.00
DIRECCIÓN DE PROTECCIÓN CIVIL	1,500,000.00	- 353,467.04	1,146,532.96	58,158.00	70,958.00	1,088,374.96
DIRECCIÓN DE VIALIDAD	4,000,000.00	- 145,963.29	3,854,036.71	229,871.66	549,897.66	3,624,165.05
DIRECCIÓN DE ENLACE EMPRESARIAL	100,000.00	- 90,800.00	9,200.00	600.00	600.00	8,600.00
INSTITUTO MUNICIPAL DE LA JUVENTUD	800,000.00	- 143,475.20	656,524.80	-	-	656,524.80
SUBDIRECCIÓN DE PREVENCIÓN AL DELITO	100,000.00	- 12,880.00	87,120.00	-	-	87,120.00



DIF	3,640,000.00	100,335.52	3,740,335.52	664,407.99	664,407.99	3,075,927.53
JUNTA AUXILIAR DE LA TRINIDAD CHAUTENCO	1,334,000.00	-	1,165,900.00	270,000.00	270,000.00	895,900.00
JUNTA AUXILIAR DE LA TRINIDAD SANCTORUM	1,724,000.00	-	1,598,066.00	480,000.00	480,000.00	1,118,066.00
JUNTA AUXILIAR DE SAN LORENZO ALMECATLA	1,464,000.00	-	1,073,300.00	200,000.00	200,000.00	873,300.00
Gasto Etiquetado	58,125,000.00	11,525,762.75	69,650,762.75	23,162,604.73	23,162,604.73	46,488,158.02
DIRECCIÓN DE OBRAS	58,000,000.00	10,657,191.15	68,657,191.15	22,294,211.33	22,294,211.33	46,362,979.82
TESORERÍA	125,000.00	300.00	125,300.00	121.80	121.80	125,178.20
SECRETARÍA DE SEGURIDAD PÚBLICA	-	868,271.60	868,271.60	868,271.60	868,271.60	-
Total de Egresos	363,235,586.69	11,946,466.96	375,182,053.65	93,462,221.84	94,132,426.89	281,719,831.81

BAJO PROTESTA DE DECIR VERDAD DECLARAMOS QUE LOS DATOS ANOTADOS EN EL FORMATO, SON CORRECTOS Y SON RESPONSABILIDAD DEL EMISOR


 NOMBRE Y FIRMA
 C. MARIA GUADALUPE DANIEL HERNANDEZ
 PRESIDENTA MUNICIPAL CONSTITUCIONAL
 CUAUTLANCINGO, PUE.
 2018 - 2021


 PRESIDENCIA
 MUNICIPAL
 CUAUTLANCINGO, PUE.
 2018 - 2021


 NOMBRE Y FIRMA
 C. JOSE MARIA MEZA PEREZ
 TESORERO MUNICIPAL
 CUAUTLANCINGO, PUE.
 2018 - 2021


 TESORERÍA
 MUNICIPAL
 CUAUTLANCINGO, PUE.
 2018 - 2021

Nota: Los formatos no se encuentran bloqueados para su buen manejo, las filas que no sean de su competencia manejarlas en ceros.



Cautlancingo

Estado Analítico del Ejercicio del Presupuesto de Egresos Detallado – LDF Clasificación Funcional (Finalidad y Función)

Del 01 de Enero al 31 de Diciembre de 2018

(PESOS)

Concepto	Egresos					Subejercicio
	Aprobado	Ampliaciones/ (Reducciones)	Modificado	Devengado	Pagado	
Gasto No Etiquetado	305,110,586.69	420,704.21	305,531,290.90	70,299,617.11	70,969,822.16	235,231,673.79
Gobierno	211,213,462.16	11,527,430.28	222,740,892.44	59,729,963.26	60,241,468.31	163,010,929.18
Legislación	800,000.00	150,553.69	649,446.31	133,172.40	133,172.40	516,273.91
Justicia	90,000.00	3,800.00	86,200.00	3,000.00	3,000.00	83,200.00
Coordinación de la Política de Gobierno	131,128,288.69	10,337,264.83	141,465,553.52	43,551,102.81	43,540,391.81	97,914,450.71
Relaciones Exteriores						-
Asuntos Financieros y Hacendarios	47,645,173.47	2,742,711.56	50,387,885.03	10,316,134.38	10,317,234.38	40,071,750.65
Seguridad Nacional						-
Asuntos de Orden Público y de Seguridad Interior	26,340,000.00	189,586.91	26,150,413.09	4,313,624.78	4,834,740.83	21,836,788.31
Otros Servicios Generales	5,210,000.00	1,208,605.51	4,001,394.49	1,412,928.89	1,412,928.89	2,588,465.60
Desarrollo Social	85,125,124.53	8,976,519.09	76,148,605.44	9,561,778.85	9,720,478.85	66,586,826.59
Protección Ambiental	17,221,119.30	1,586,897.73	18,808,017.03	3,824,310.21	3,918,710.21	14,983,706.82
Vivienda y Servicios a la Comunidad	46,564,005.23	9,287,371.80	37,276,633.43	4,455,343.32	4,519,643.32	32,821,290.11
Salud	1,500,000.00	507,151.89	992,848.11	30,607.58	30,607.58	962,240.53
Recreación, Cultura y Otras Manifestaciones Sociales	11,900,000.00	132,033.20	11,767,966.80	539,698.42	539,698.42	11,228,268.38
Educación	3,800,000.00	427,912.45	3,372,087.55	62,125.80	62,125.80	3,309,961.75
Protección Social	4,140,000.00	208,947.48	3,931,052.52	649,693.52	649,693.52	3,281,359.00
Otros Asuntos Sociales						-
Desarrollo Económico	4,250,000.00	1,445,472.98	2,804,527.02	57,875.00	57,875.00	2,746,652.02
Asuntos Económicos, Comerciales y Laborales en General	750,000.00	407,154.31	342,845.69	5,200.00	5,200.00	337,645.69
Agropecuaria, Silvicultura, Pesca y Caza	2,000,000.00	675,484.28	1,324,515.72	6,319.00	6,319.00	1,318,196.72
Combustibles y Energía						-
Minería, Manufacturas y Construcción						-
Transporte						-
Comunicaciones						-
Turismo	1,500,000.00	362,834.39	1,137,165.61	46,356.00	46,356.00	1,090,809.61
Ciencia, Tecnología e Innovación						-
Otras Industrias y Otros Asuntos Económicos						-
Otras No Clasificadas en Funciones Anteriores	4,522,000.00	684,734.00	3,837,266.00	950,000.00	950,000.00	2,887,266.00
Transacciones de la Deuda Publica / Costo Financiero de la Deuda						-
Transferencias, Participaciones y Aportaciones Entre Diferentes Niveles y Ordenes de Gobierno	4,522,000.00	684,734.00	3,837,266.00	950,000.00	950,000.00	2,887,266.00
Saneamiento del Sistema Financiero						-
Adeudos de Ejercicios Fiscales Anteriores						-
Gasto Etiquetado	58,125,000.00	11,525,762.75	69,650,762.75	23,162,604.73	23,162,604.73	46,488,158.02
Gobierno	125,000.00	868,571.60	993,571.60	868,393.40	868,393.40	125,178.20
Legislación						-
Justicia						-
Coordinación de la Política de Gobierno						-
Relaciones Exteriores						-
Asuntos Financieros y Hacendarios	125,000.00	300.00	125,300.00	121.80	121.80	125,178.20
Seguridad Nacional						-
Asuntos de Orden Público y de Seguridad Interior	-	868,271.60	868,271.60	868,271.60	868,271.60	-
Otros Servicios Generales						-
Desarrollo Social	22,000,000.00	17,321,153.40	39,321,153.40	22,294,211.33	22,294,211.33	17,026,942.07
Protección Ambiental						-
Vivienda y Servicios a la Comunidad	22,000,000.00	17,321,153.40	39,321,153.40	22,294,211.33	22,294,211.33	17,026,942.07



Salud						-
Recreación, Cultura y Otras Manifestaciones Sociales						-
Educación						-
Protección Social						-
Otros Asuntos Sociales						-
Desarrollo Económico	36,000,000.00	6,663,962.25	29,336,037.75	-	-	29,336,037.75
Asuntos Económicos, Comerciales y Laborales en General						-
Agropecuaria, Silvicultura, Pesca y Caza						-
Combustibles y Energía	36,000,000.00	6,663,962.25	29,336,037.75	-	-	29,336,037.75
Minería, Manufacturas y Construcción						-
Transporte						-
Comunicaciones						-
Turismo						-
Ciencia, Tecnología e Innovación						-
Otras Industrias y Otros Asuntos Económicos						-
Otras No Clasificadas en Funciones Anteriores	-	-	-	-	-	-
Transacciones de la Deuda Pública / Costo Financiero de la Deuda						-
Transferencias, Participaciones y Aportaciones Entre Diferentes Niveles y Ordenes de Gobierno						-
Saneamiento del Sistema Financiero						-
Adeudos de Ejercicios Fiscales Anteriores						-
Total de Egresos	363,235,586.69	11,946,466.96	375,182,053.65	93,462,221.84	94,132,426.89	281,719,831.81

BAJO PROTESTA DE DECIR VERDAD DECLARAMOS QUE LOS DATOS ANOTADOS EN EL FORMATO, SON CORRECTOS Y SON RESPONSABILIDAD DEL EMISOR



 NOMBRE Y FIRMA
C. MARIA GUADALUPE DANIEL HERNANDEZ
 PRESIDENTA MUNICIPAL CONSTITUCIONAL
PRESIDENCIA MUNICIPAL
CUAUTLANCINGO, PUE.
 2018 - 2021



 NOMBRE Y FIRMA
C. JOSE MARIA MEZA PEREZ
 TESORERO MUNICIPAL
TESORERÍA MUNICIPAL
CUAUTLANCINGO, PUE.
 2018 - 2021

Nota: Los formatos no se encuentran bloqueados para su buen manejo, las filas que no sean de su competencia manejarlas en ceros.



Cuautlancingo

Estado Analítico del Ejercicio del Presupuesto de Egresos Detallado - LDF Clasificación de Servicios Personales por Categoría

Del 01 de Enero al 31 de Diciembre de 2018

(PESOS)

Concepto	Egresos					Subejercicio
	Aprobado	Ampliaciones/ (Reducciones)	Modificado	Devengado	Pagado	
Gasto No Etiquetado	89,740,000.00	5,047,861.36	94,787,861.36	32,159,067.53	32,148,356.53	62,628,793.83
Personal Administrativo y de Servicio Público	89,740,000.00	5,047,861.36	94,787,861.36	32,159,067.53	32,148,356.53	62,628,793.83
Magisterio						
Servicios de Salud						
Personal Administrativo	-	-	-	-	-	-
Personal Médico, Paramédico y afín	-	-	-	-	-	-
Seguridad Pública						
Gastos asociados a la implementación de nuevas leyes federales o reformas a las mismas						
Nombre del Programa o Ley 1	-	-	-	-	-	-
Nombre del Programa o Ley 2	-	-	-	-	-	-
Sentencias laborales definitivas						
Gasto Etiquetado	-	-	-	-	-	-
Personal Administrativo y de Servicio Público						
Magisterio						
Servicios de Salud						
Personal Administrativo	-	-	-	-	-	-
Personal Médico, Paramédico y afín	-	-	-	-	-	-
Seguridad Pública						
Gastos asociados a la implementación de nuevas leyes federales o reformas a las mismas						
Nombre del Programa o Ley 1	-	-	-	-	-	-
Nombre del Programa o Ley 2	-	-	-	-	-	-
Sentencias laborales definitivas						
Total del Gasto en Servicios Personales	89,740,000.00	5,047,861.36	94,787,861.36	32,159,067.53	32,148,356.53	62,628,793.83

BAJO PROTESTA DE DECIR VERDAD DECLARAMOS QUE LOS DATOS ANOTADOS EN EL FORMATO, SON CORRECTOS Y SON RESPONSABILIDAD DEL EMISOR

NOMBRE Y FIRMA
C. MARIA GUADALUPE DANIEL HERNANDEZ
PRESIDENTA MUNICIPAL CONSTITUCIONAL

PRESIDENCIA
MUNICIPAL

NOMBRE Y FIRMA
C. JOSE MARIA MEZA PEREZ
TESORERO MUNICIPAL

TESORERÍA
MUNICIPAL

Nota: Los formatos no se encuentran bloqueados para su buen manejo, las filas que no sean de su competencia manejarlas en ceros.

CUAUTLANCINGO, PUE
2018 - 2021

CUAUTLANCINGO, PUE
2018 - 2021