

RECIBO
201911851



ENTE FISCALIZADO: Municipio ADMINISTRACIÓN : 2018-2021
 RECIBIMOS DEL C. María Guadalupe Daniel Hernández
 CARGO: Presidenta Municipal Constitucional
 PROCEDENCIA: 08/04 Cuautlancingo, Puebla

DESCRIPCIÓN DE LA DOCUMENTACIÓN:

TIPO DE DOCUMENTO	AÑO	MES	MEDIOS DE ALMACENAMIENTO	NÚM. DE LEGAJOS
40 Formatos Trimestrales de la Ley de Disciplina Financiera Primer Trimestre	2019	Marzo	Disco(s): -1- CD/DVD	1

Observaciones :

CUATRO VECES HEROICA PUEBLA DE ZARAGOZA, 21 DE MAYO DE 2019

Módulo: 3 *Acatzingo*

Recibido en: Oficinas A.S.P.

21 DE MAYO DE 2019.

OFICIO: PM/624/2019.

**ASUNTO: PRESENTACIÓN DE FORMATOS TRIMESTRALES
DE LA LEY DE DISCIPLINA FINANCIERA.**


**DR. ALBERTO SEGOVIA BLUMENKRON.
ENCARGADO DEL DESPACHO DE LA AUDITORÍA
SUPERIOR DEL ESTADO DE PUEBLA.
PRESENTE.**

La que suscribe **C. MARÍA GUADALUPE DANIEL HERNÁNDEZ**, Presidenta Municipal Constitucional del H. Ayuntamiento de Cuautlancingo, Puebla, le envió un saludo y al mismo tiempo remito los **FORMATOS TRIMESTRALES DE LA LEY DE DISCIPLINA FINANCIERA correspondientes al periodo comprendido del 1 de enero al 31 de marzo de 2019.**

Adjunto al presente un disco compacto.

Me despido de usted agradeciendo de antemano la atención al presente y quedando a sus órdenes para cualquier aclaración.

**ATENTAMENTE
"GOBIERNO INCLUYENTE"**



**PRESIDENCIA
MUNICIPAL**

**C. MARÍA GUADALUPE DANIEL HERNÁNDEZ.
PRESIDENTA MUNICIPAL CONSTITUCIONAL DEL
H. AYUNTAMIENTO DE CUAUTLANCINGO, PUEBLA.**

c.c.p. Archivo.



Municipio de Cuautlancingo
Estado de Situación Financiera Detallado - LDF



Al 31 de diciembre de 2018 y al 31 de Marzo de 2019
(PESOS)

Concepto	31 de marzo de 2019	31 de diciembre de 2018	Concepto	31 de marzo de 2019	31 de diciembre de 2018
ACTIVO			PASIVO		
Activo Circulante			Pasivo Circulante		
Efectivo y Equivalentes	61,185,421.97	21,798,640.50	Cuentas por Pagar a Corto Plazo	542,285.80	2,153,124.33
Efectivo	644,555.40	33,285.56	Servicios Personales por Pagar a Corto Plazo	46,728.00	10,711.00
Bancos/Tesorería	60,540,866.57	21,765,354.94	Proveedores por Pagar a Corto Plazo		0.03
Bancos/Dependencias y Otros			Contratistas por Obras Públicas por Pagar a Corto Plazo		
Inversiones Temporales (Hasta 3 meses)			Participaciones y Aportaciones por Pagar a Corto Plazo		
Fondos con Afectación Específica			Transferencias Otorgadas por Pagar a Corto Plazo	500.00	500.00
Depósitos de Fondos de Terceros en Garantía y/o Administración			Intereses, Comisiones y Otros Gastos de la Deuda Pública por Pagar a Corto Plazo		
Otros Efectivos y Equivalentes			Retenciones y Contribuciones por Pagar a Corto Plazo	2,691.36	1,955,365.92
Derechos a Recibir Efectivo o Equivalentes	1,222,952.49	385,141.45	Devoluciones de la Ley de Ingresos por Pagar a Corto Plazo		
Inversiones Financieras de Corto Plazo			Otras Cuentas por Pagar a Corto Plazo	492,366.44	186,547.38
Cuentas por Cobrar a Corto Plazo			Documentos por Pagar a Corto Plazo	0.00	0.00
Deudores Diversos por Cobrar a Corto Plazo	1,222,952.49	385,141.45	Documentos Comerciales por Pagar a Corto Plazo		
Ingresos por Recuperar a Corto Plazo			Documentos con Contratistas por Obras Públicas por Pagar a Corto Plazo		
Deudores por Anticipos de la Tesorería a Corto Plazo			Otros Documentos por Pagar a Corto Plazo		
Préstamos Otorgados a Corto Plazo			Porción a Corto Plazo de la Deuda Pública a Largo Plazo	0.00	0.00
Otros Derechos a Recibir Efectivo o Equivalentes a Corto Plazo			Porción a Corto Plazo de la Deuda Pública		
Derechos a Recibir Bienes o Servicios	0.00	1,151,051.23	Porción a Corto Plazo de Arrendamiento Financiero		
Anticipo a Proveedores por Adquisición de Bienes y Prestación de Servicios a Corto Plazo			Títulos y Valores a Corto Plazo	0.00	0.00
Anticipo a Proveedores por Adquisición de Bienes Inmuebles y Muebles a Corto Plazo					
Anticipo a Proveedores por Adquisición de Bienes Intangibles a Corto Plazo			Pasivos Diferidos a Corto Plazo	0.00	0.00
Anticipo a Contratistas por Obras Públicas a Corto Plazo		1,151,051.23	Ingresos Cobrados por Adelantado a Corto Plazo		
Otros Derechos a Recibir Bienes o Servicios a Corto Plazo			Intereses Cobrados por Adelantado a Corto Plazo		
Inventarios	0.00	0.00	Otros Pasivos Diferidos a Corto Plazo		
Inventario de Mercancías para Venta			Fondos y Bienes de Terceros en Garantía y/o Administración a Corto Plazo	0.00	0.00
Inventario de Mercancías Terminadas			Fondos en Garantía a Corto Plazo		
Inventario de Mercancías en Proceso de Elaboración			Fondos en Administración a Corto Plazo		
Inventario de Materias Primas, Materiales y Suministros para Producción			Fondos Contingentes a Corto Plazo		
Bienes en Tránsito			Fondos de Fideicomisos, Mandatos y Contratos Análogos a Corto Plazo		
Almacenes	0.00	0.00	Otros Fondos de Terceros en Garantía y/o Administración a Corto Plazo		
Estimación por Pérdida o Deterioro de Activos Circulantes	0.00	0.00	Valores y Bienes en Garantía a Corto Plazo		
Estimaciones para Cuentas Incobrables por Derechos a Recibir Efectivo o Equivalentes			Provisiones a Corto Plazo	0.00	0.00
Estimación por Deterioro de Inventarios			Provisión para Demandas y Juicios a Corto Plazo		
Otros Activos Circulantes	0.00	0.00	Provisión para Contingencias a Corto Plazo		
Valores en Garantía			Otras Provisiones a Corto Plazo		
Bienes en Garantía (excluye depósitos de fondos)			Otros Pasivos a Corto Plazo	947,796.54	122,246.06
Bienes Derivados de Embargos, Decomisos, Aseguramientos y Dación en Pago			Ingresos por Clasificar	947,796.54	122,246.06
Adquisición con Fondos de Terceros			Recaudación por Participar		
Total de Activos Circulantes	62,408,374.46	23,334,833.18	Otros Pasivos Circulantes		
Activo No Circulante			Total de Pasivos Circulantes	1,490,082.34	2,275,370.39
Inversiones Financieras a Largo Plazo			Pasivo No Circulante		
Derechos a Recibir Efectivo o Equivalentes a Largo Plazo			Cuentas por Pagar a Largo Plazo		
Bienes Inmuebles, Infraestructura y Construcciones en Proceso	92,688,933.69	108,085,308.02	Documentos por Pagar a Largo Plazo		
Bienes Muebles	86,304,797.05	71,972,838.92	Deuda Pública a Largo Plazo		
Activos Intangibles	410,729.94	410,729.94	Pasivos Diferidos a Largo Plazo		
Depreciación, Deterioro y Amortización Acumulada de Bienes			Fondos y Bienes de Terceros en Garantía y/o en Administración a Largo Plazo		
Activos Diferidos	1,511,026.32	1,511,026.32	Provisiones a Largo Plazo		
Estimación por Pérdida o Deterioro de Activos no Circulantes			Total de Pasivos No Circulantes	0.00	0.00
Otros Activos no Circulantes			Total del Pasivo	1,490,082.34	2,275,370.39
Total de Activos No Circulantes	180,915,487.00	181,979,903.20	HACIENDA PÚBLICA/PATRIMONIO		
Total del Activo	243,323,861.46	205,314,736.38	Hacienda Pública/Patrimonio Contribuido	118,897,412.45	118,897,412.45
			Aportaciones	118,897,412.45	118,897,412.45
			Donaciones de Capital		
			Actualización de la Hacienda Pública/Patrimonio		
			Hacienda Pública/Patrimonio Generado	122,936,366.67	84,141,953.54
			Resultados del Ejercicio (Ahorro/ Desahorro)	44,494,257.57	45,600,522.25



			Resultados de Ejercicios Anteriores	81,844,994.64	41,944,316.83
			Revalúos		
			Reservas		
			Rectificaciones de Resultados de Ejercicios Anteriores	-3,402,885.54	-3,402,885.54
			Exceso o Insuficiencia en la Actualización de la Hacienda Pública/Patrimonio	0.00	0.00
			Resultado por Posición Monetaria		
			Resultado por Tenencia de Activos no Monetarios		
			Total Hacienda Pública/Patrimonio	241,833,779.12	203,039,365.99
			Total del Pasivo y Hacienda Pública/Patrimonio	243,323,861.46	205,314,736.38

BAJO PROTESTA DE DECIR VERDAD DECLARAMOS QUE LOS DATOS ANOTADOS EN EL FORMATO, SON CORRECTOS Y SON RESPONSABILIDAD DEL EMISOR


 C. MARIA GUADALUPE DANIEL HERNANDEZ
 PRESIDENTA MUNICIPAL CONSTITUCIONAL

 PRESIDENCIA
 MUNICIPAL
 CUAUTLANINGO, PUE.
 2010 - 2021


 C. JOSE MARIA MEZA PEREZ
 TESORERO MUNICIPAL

 TESORERÍA
 MUNICIPAL
 CUAUTLANINGO, PUE.
 2010

Nota: Los formatos no se encuentran bloqueados para su buen manejo, las filas que no sean de su competencia manejarlas en ceros.



Municipio de Cuautlancingo
Informe Analítico de la Deuda Pública y Otros Pasivos - LDF

Del 01 de Enero al 31 de Marzo de 2019
(PESOS)

Denominación de la Deuda Pública y Otros Pasivos	Saldo al 31 de diciembre de 2018	Disposiciones del Periodo	Amortizaciones del Periodo	Revaluaciones, Reclasificaciones y Otros Ajustes	Saldo Final del Periodo	Pago de Intereses del Periodo	Pago de Comisiones y demás costos asociados durante el Periodo
Deuda Pública	-	-	-	-	-	-	-
Corto Plazo	-	-	-	-	-	-	-
Instituciones de Crédito	-	-	-	-	-	-	-
Títulos y Valores	-	-	-	-	-	-	-
Arrendamientos Financieros	-	-	-	-	-	-	-
Largo Plazo	-	-	-	-	-	-	-
Instituciones de Crédito	-	-	-	-	-	-	-
Títulos y Valores	-	-	-	-	-	-	-
Arrendamientos Financieros	-	-	-	-	-	-	-
Otros Pasivos	2,275,370.39	111,673,117.67	110,887,829.62	-	1,490,082.34	-	-
Total de la Deuda Pública y Otros Pasivos	2,275,370.39	111,673,117.67	110,887,829.62	-	1,490,082.34	-	-
Deuda Contingente ¹ (Informativo)							
Deuda Contingente 1							
Deuda Contingente 2							
Deuda Contingente XX							
Valor de Instrumentos Bono Cupón Cero ² (Informativo)							
Instrumento Bono Cupón Cero 1							
Instrumento Bono Cupón Cero 2							
Instrumento Bono Cupón Cero XX							

¹ Se refiere a cualquier financiamiento sin fuente o garantía de pago definida, que sea asumida de manera solidaria o subsidiaria por las Entidades Federativas con sus Municipios, organismos descentralizados y empresas de participación estatal mayoritaria y fideicomisos, locales o municipales, y por los Municipios con sus respectivos organismos descentralizados y empresas de participación municipal mayoritaria.

² Se refiere al valor del Bono Cupón Cero que respalda el pago de los créditos asociados al mismo (Activo).

Obligaciones a Corto Plazo	Monto Contratado	Plazo Pactado	Tasa de Interés	Comisiones y Costos Relacionados	Tasa Efectiva
Obligaciones a Corto Plazo (Informativo)					
Crédito 1					
Crédito 2					
Crédito XX					

BAJO PROTESTA DE DECIR VERDAD DECLARAMOS QUE LOS DATOS ANOTADOS EN EL FORMATO, SON CORRECTOS Y SON RESPONSABILIDAD DEL EMISOR

C. MARIA GUADALUPE DANIEL HERNANDEZ
 PRESIDENTA MUNICIPAL CONSTITUCIONAL

PRESIDENCIA MUNICIPAL
 CUAUTLANCINGO, PUE.
 2018 - 2021

C. JOSE MARI MEZA PEREZ
 TESORERO MUNICIPAL

TESORERÍA MUNICIPAL
 CUAUTLANCINGO, PUE.
 2018 - 2021

Nota: Los formatos no se encuentran bloqueados para su buen manejo, las filas que no sean de su competencia mapearlas en ceros.




Municipio de Cautlancingo


Informe Analítico de Obligaciones Diferentes de Financiamientos - LDF

Del 01 de Enero al 31 de Marzo de 2019
(PESOS)

Denominación de las Obligaciones Diferentes de Financiamiento	Fecha del Contrato	Fecha de inicio de operación del proyecto	Fecha de vencimiento	Monto de la inversión pactado	Plazo Pactado	Monto promedio mensual del pago de la contraprestación	Monto promedio mensual del pago de la contraprestación correspondiente al pago de inversión	Monto pagado de la inversión al 31 de diciembre de 2018	Monto pagado de la inversión actualizado al 31 de diciembre de 2018	Saldo pendiente por pagar de la inversión al 31 de diciembre de 2018
NO APLICA										
Asociaciones Público Privadas										
APP 1										
APP 2										
APP 3										
APP XX										
Otros Instrumentos										
Otro Instrumento 1										
Otro Instrumento 2										
Otro Instrumento 3										
Otro Instrumento XX										
Total de Obligaciones Diferentes de Financiamiento										

BAJO PROTESTA DE DECIR VERDAD DECLARAMOS QUE LOS DATOS ANOTADOS EN EL FORMATO, SON CORRECTOS Y SON RESPONSABILIDAD DEL EMISOR


C. MARIA GUADALUPE DANIEL HERNANDEZ
 PRESIDENTA MUNICIPAL CONSTITUCIONAL



PRESIDENCIA MUNICIPAL
CAUTLANCINGO, PUE.
 2018 - 2021


C. JOSE MARIA MUZA PEREZ
 TESORERO MUNICIPAL



TESORERÍA MUNICIPAL
CAUTLANCINGO, PUE.
 2018 - 2021

Nota: Los formatos no se encuentran bloqueados para su buen manejo, las filas que no sean de su competencia manejarlas en ceros.



Municipio de Cuautlancingo
Balance Presupuestario - LDF
 Del 01 de Enero al 31 de Marzo de 2019
 (PESOS)

Concepto	Estimado/ Aprobado	Devengado	Recaudado/ Pagado
Ingresos Totales	377,765,010.16	114,881,355.29	114,881,355.29
Ingresos de Libre Disposición	287,409,696.09	99,161,898.43	99,161,898.43
Transferencias Federales Etiquetadas	90,355,314.07	15,719,456.86	15,719,456.86
Financiamiento Neto	-	-	-
Egresos Presupuestarios	377,765,010.16	69,232,235.64	69,183,976.23
Gasto No Etiquetado (sin incluir Amortización de la Deuda Pública)	287,409,696.29	68,081,184.41	68,032,925.00
Gasto Etiquetado (sin incluir Amortización de la Deuda Pública)	90,355,313.87	1,151,051.23	1,151,051.23
Remanentes del Ejercicio Anterior	-	-	-
Remanentes de Ingresos de Libre Disposición aplicados en el periodo	-	-	-
Remanentes de Transferencias Federales Etiquetadas aplicados en el periodo	-	-	-
Balance Presupuestario	0.00	45,649,119.65	45,697,379.06
Balance Presupuestario sin Financiamiento Neto	0.00	45,649,119.65	45,697,379.06
Balance Presupuestario sin Financiamiento Neto y sin Remanentes del Ejercicio Anterior	0.00	45,649,119.65	45,697,379.06

Concepto	Aprobado	Devengado	Pagado
Intereses, Comisiones y Gastos de la Deuda	-	-	-
Intereses, Comisiones y Gastos de la Deuda con Gasto No Etiquetado	-	-	-
Intereses, Comisiones y Gastos de la Deuda con Gasto Etiquetado	-	-	-
Balance Primario	0.00	45,649,119.65	45,697,379.06

Concepto	Estimado/ Aprobado	Devengado	Recaudado/ Pagado
Financiamiento	-	-	-
Financiamiento con Fuente de Pago de Ingresos de Libre Disposición	-	-	-
Financiamiento con Fuente de Pago de Transferencias Federales etiquetadas	-	-	-
Amortización de la Deuda	-	-	-
Amortización de la Deuda Pública con Gasto No Etiquetado	-	-	-
Amortización de la Deuda Pública con Gasto Etiquetado	-	-	-
Financiamiento Neto	-	-	-

Concepto	Estimado/ Aprobado	Devengado	Recaudado/ Pagado
Ingresos de Libre Disposición	287,409,696.09	99,161,898.43	99,161,898.43
Financiamiento Neto con Fuente de Pago de Ingresos de Libre Disposición	-	-	-
Financiamiento con Fuente de Pago de Ingresos de Libre Disposición	-	-	-
Amortización de la Deuda Pública con Gasto No Etiquetado	-	-	-
Gasto No Etiquetado (sin incluir Amortización de la Deuda Pública)	287,409,696.29	68,081,184.41	68,032,925.00
Remanentes de Ingresos de Libre Disposición aplicados en el periodo	-	-	-
Balance Presupuestario de Recursos Disponibles	0.20	31,080,714.02	31,128,973.43
Balance Presupuestario de Recursos Disponibles sin Financiamiento Neto	0.20	31,080,714.02	31,128,973.43

Concepto	Estimado/ Aprobado	Devengado	Recaudado/ Pagado
Transferencias Federales Etiquetadas	\$ 90,355,314.07	\$ 15,719,456.86	\$ 15,719,456.86
Financiamiento Neto con Fuente de Pago de Transferencias Federales Etiquetadas	\$ -	\$ -	\$ -
Financiamiento con Fuente de Pago de Transferencias Federales etiquetadas	\$ -	\$ -	\$ -
Amortización de la Deuda Pública con Gasto Etiquetado	\$ -	\$ -	\$ -
Gasto Etiquetado (sin incluir Amortización de la Deuda Pública)	\$ 90,355,313.87	\$ 1,151,051.23	\$ 1,151,051.23
Remanentes de Transferencias Federales Etiquetadas aplicados en el periodo	\$ -	\$ -	\$ -
Balance Presupuestario de Recursos Etiquetados	\$ 0.20	\$ 14,568,405.63	\$ 14,568,405.63
Balance Presupuestario de Recursos Etiquetados sin Financiamiento Neto	\$ 0.20	\$ 14,568,405.63	\$ 14,568,405.63

BAJO PROTESTA DE DECIR VERDAD DECLARAMOS QUE LOS DATOS ANOTADOS EN EL FORMATO, SON

C. MARIA GUADALUPE DANIEL HERNANDEZ
 PRESIDENTA MUNICIPAL CONSTITUCIONAL

C. JOSE MARIA MEZA PEREZ
 TESORERO MUNICIPAL

Nota: Los formatos no se encuentran bloqueados para su buen manejo, las filas que no sean de su

PRESIDENCIA MUNICIPAL
 CUAUTLANCINGO, PUE.
 2019 - 2021

TESORERÍA MUNICIPAL
 CUAUTLANCINGO, PUE
 2019 - 2021



Municipio de Cuautlancingo
Estado Analítico de Ingresos Detallado - LDF

Del 01 de Enero al 31 de Marzo de 2019
(PESOS)

Concepto	Estimado	Ampliaciones/ (Reducciones)	Ingreso			Diferencia
			Modificado	Devengado	Recaudado	
Ingresos de Libre Disposición						
Impuestos	88,872,850.12			43,004,710.27	43,004,710.27	45,868,139.85
Cuotas y Aportaciones de Seguridad Social						-
Contribuciones de Mejoras						-
Derechos	60,015,146.12			18,674,362.75	18,674,362.75	41,340,783.37
Productos	799,232.92			55,288.50	55,288.50	743,944.42
Aprovechamientos	3,555,569.59			1,441,638.09	1,441,638.09	2,113,931.50
Ingresos por Ventas de Bienes y Servicios						-
Participaciones	134,166,897.34			35,985,898.82	35,985,898.82	98,180,998.52
Fondo General de Participaciones	124,991,142.53			33,392,860.74	33,392,860.74	91,598,281.79
Fondo de Fomento Municipal						-
Fondo de Fiscalización y Recaudación	7,228,137.24			1,871,342.64	1,871,342.64	5,356,794.60
Fondo de Compensación				244,405.06	244,405.06	244,405.06
Fondo de Extracción de Hidrocarburos	35,839.59			11,263.94	11,263.94	24,575.65
Impuesto Especial Sobre Producción y Servicios	1,911,777.98					1,911,777.98
0.136% de la Recaudación Federal Participable						-
3.17% Sobre Extracción de Petróleo						-
Gasolinas y Diésel				466,026.44	466,026.44	466,026.44
Fondo del Impuesto Sobre la Renta						-
Fondo de Estabilización de los Ingresos de las Entidades Federativas						-
Incentivos Derivados de la Colaboración Fiscal						-
Tenencia o Uso de Vehículos						-
Fondo de Compensación ISAN						-
Impuesto Sobre Automóviles Nuevos						-
Fondo de Compensación de Repecos-Intermedios						-
Otros Incentivos Económicos						-
Transferencias y Asignaciones						-
Convenios						-
Otros Convenios y Subsidios						-
Otros Ingresos de Libre Disposición						-
Participaciones en Ingresos Locales						-
Otros Ingresos de Libre Disposición						-
Total de Ingresos de Libre Disposición	287,409,696.09			99,161,898.43	99,161,898.43	188,247,797.66
Ingresos Excedentes de Ingresos de Libre Disposición						
Transferencias Federales Etiquetadas						
Aportaciones	75,637,043.91			15,719,456.86	15,719,456.86	59,917,587.05
Fondo de Aportaciones para la Nómina Educativa y Gasto Operativo						-
Fondo de Aportaciones para los Servicios de Salud						-
Fondo de Aportaciones para la Infraestructura Social	14,176,294.87			2,813,031.05	2,813,031.05	11,363,263.82
Fondo de Aportaciones para el Fortalecimiento de los Municipios y de las Demarcaciones Territoriales del Distrito Federal	61,460,749.04			12,906,425.81	12,906,425.81	48,554,323.23
Fondo de Aportaciones Múltiples						-
Fondo de Aportaciones para la Educación Tecnológica y de Adultos						-
Fondo de Aportaciones para la Seguridad Pública de los Estados y del Distrito Federal						-
Fondo de Aportaciones para el Fortalecimiento de las Entidades Federativas						-
Convenios	14,718,270.16					14,718,270.16
Convenios de Protección Social en Salud						-
Convenios de Descentralización						-
Convenios de Reasignación						-
Otros Convenios y Subsidios	14,718,270.16					14,718,270.16
Fondos Distintos de Aportaciones						-
Fondo para Entidades Federativas y Municipios Productores de Hidrocarburos						-
Fondo Minero						-
Transferencias, Subsidios y Subvenciones, y Pensiones y Jubilaciones						-
Otras Transferencias Federales Etiquetadas						-
Total de Transferencias Federales Etiquetadas	90,355,314.07			15,719,456.86	15,719,456.86	74,635,857.21
Ingresos Derivados de Financiamientos						
Ingresos Derivados de Financiamientos						-
Total de Ingresos	377,765,010.16			114,881,355.29	114,881,355.29	262,883,654.87
Datos Informativos						
1. Ingresos Derivados de Financiamientos con Fuente de Pago de Ingresos de Libre Disposición						-
2. Ingresos Derivados de Financiamientos con Fuente de Pago de Transferencias Federales Etiquetadas						-
Ingresos Derivados de Financiamientos						-

BAJO PROTESTA DE DECIR VERDAD DECLARAMOS QUE LOS DATOS ANOTADOS EN EL FORMATO SON CORRECTOS Y SON RESPONSABILIDAD DEL EMISOR

C. MARÍA GUADALUPE DANIEL HERNÁNDEZ
 PRESIDENTA MUNICIPAL CONSTITUCIONAL

C. JOSÉ MARÍA MEZA PÉREZ
 TESORERO MUNICIPAL



Nota: Los formatos no se encuentran bloqueados para su buen manejo, las filas que no sean de su competencia manejarlas en ceros.



Municipio de Cuautlancingo

Estado Analítico del Ejercicio del Presupuesto de Egresos Detallado
Clasificación por Objeto del Gasto (Capítulo y Concepto) - LDF

Del 01 de Enero al 31 de Marzo 2019
(PESOS)

Concepto	Egresos					Subejercicio
	Aprobado	Ampliaciones/ (Reducciones)	Modificado	Devengado	Pagado	
Gasto No Etiquetado	287,409,696.29	3,433,464.04	290,843,160.33	68,081,184.41	68,032,925.00	222,761,975.92
Servicios Personales	90,242,000.00	0.00	90,242,000.00	19,317,324.65	19,269,065.24	70,924,675.35
Remuneraciones al Personal de Carácter Permanente	81,700,000.00	-2,300,000.00	79,400,000.00	17,535,468.19	17,495,963.59	61,864,531.81
Remuneraciones al Personal de Carácter Transitorio	42,000.00	0.00	42,000.00	0.00	0.00	42,000.00
Remuneraciones Adicionales y Especiales	7,500,000.00	0.00	7,500,000.00	37,903.23	37,903.23	7,462,096.77
Seguridad Social	1,000,000.00	0.00	1,000,000.00	0.00	0.00	1,000,000.00
Otras Prestaciones Sociales y Económicas	0.00	600,000.00	600,000.00	225,112.13	223,102.39	374,887.87
Previsiones	0.00	1,700,000.00	1,700,000.00	1,518,841.10	1,512,096.03	181,158.90
Pago de Estímulos a Servidores Públicos	0.00	0.00	0.00	0.00	0.00	0.00
Materiales y Suministros	52,436,917.97	-854,895.67	51,582,022.30	12,175,342.91	12,175,342.91	39,406,679.39
Materiales de Administración, Emisión de Documentos y Artículos Oficiales	9,560,000.00	1,143,850.00	10,703,850.00	3,490,472.72	3,490,472.72	7,213,377.28
Alimentos y Utensilios	6,770,315.16	115,000.00	6,885,315.16	544,833.52	544,833.52	6,340,481.64
Materias Primas y Materiales de Producción y Comercialización	15,000.00	0.00	15,000.00	0.00	0.00	15,000.00
Materiales y Artículos de Construcción y de Reparación	6,840,477.10	-139,455.00	6,701,022.10	2,662,676.84	2,662,676.84	4,038,345.26
Productos Químicos, Farmacéuticos y de Laboratorio	1,808,293.91	480,000.00	2,288,293.91	481,997.79	481,997.79	1,806,296.12
Combustibles, Lubricantes y Aditivos	17,196,762.62	-5,996,753.35	11,200,009.27	1,927,424.51	1,927,424.51	9,272,584.76
Vestuario, Blancos, Prendas de Protección y Artículos Deportivos	2,723,117.95	829,402.68	3,552,520.63	712,526.84	712,526.84	2,839,993.79
Materiales y Suministros Para Seguridad	1,410,000.00	-292,440.00	1,117,560.00	0.00	0.00	1,117,560.00
Herramientas, Refacciones y Accesorios Menores	6,112,951.23	3,005,500.00	9,118,451.23	2,355,410.69	2,355,410.69	6,763,040.54
Servicios Generales	74,240,967.36	5,676,951.70	79,917,919.06	18,647,289.15	18,647,289.15	61,270,629.91
Servicios Básicos	6,055,000.00	424,416.44	6,479,416.44	1,424,188.62	1,424,188.62	5,055,227.82
Servicios de Arrendamiento	7,147,272.33	-350,802.79	6,796,469.54	1,606,343.38	1,606,343.38	5,190,126.16
Servicios Profesionales, Científicos, Técnicos y Otros Servicios	22,231,100.00	-2,056,882.19	20,174,217.81	4,931,659.02	4,931,659.02	15,242,558.79
Servicios Financieros, Bancarios y Comerciales	2,620,000.00	-100,000.00	2,520,000.00	1,216,826.07	1,216,826.07	1,303,173.93
Servicios de Instalación, Reparación, Mantenimiento y Conservación	12,552,410.00	4,813,426.24	17,365,836.24	7,056,583.57	7,056,583.57	10,309,252.67
Servicios de Comunicación Social y Publicidad	1,486,000.00	0.00	1,486,000.00	82,683.60	82,683.60	1,403,316.40
Servicios de Traslado y Viáticos	590,085.03	105,000.00	695,085.03	27,840.93	27,840.93	667,244.10
Servicios Oficiales	9,279,100.00	0.00	9,279,100.00	338,131.27	338,131.27	8,940,968.73
Otros Servicios Generales	12,280,000.00	2,841,794.00	15,121,794.00	1,963,032.69	1,963,032.69	13,158,761.31
Transferencias, Asignaciones, Subsidios y Otras Ayudas	24,919,473.00	-4,500,684.20	20,418,788.80	3,011,740.20	3,011,740.20	17,407,048.60
Transferencias Internas y Asignaciones al Sector Público	7,500,000.00	0.00	7,500,000.00	1,810,000.00	1,810,000.00	5,690,000.00
Transferencias al Resto del Sector Público	0.00	0.00	0.00	0.00	0.00	0.00
Subsidios y Subvenciones	0.00	0.00	0.00	0.00	0.00	0.00
Ayudas Sociales	17,419,473.00	-4,500,684.20	12,918,788.80	1,201,740.20	1,201,740.20	11,717,048.60
Pensiones y Jubilaciones	0.00	0.00	0.00	0.00	0.00	0.00
Transferencias a Fideicomisos, Mandatos y Otros Análogos	0.00	0.00	0.00	0.00	0.00	0.00
Transferencias a la Seguridad Social	0.00	0.00	0.00	0.00	0.00	0.00
Donativos	0.00	0.00	0.00	0.00	0.00	0.00
Transferencias al Exterior	0.00	0.00	0.00	0.00	0.00	0.00
Bienes Muebles, Inmuebles e Intangibles	33,552,068.00	3,112,092.21	36,664,160.21	14,495,284.27	14,495,284.27	22,168,875.94
Mobiliario y Equipo de Administración	2,308,000.00	1,300,000.00	3,608,000.00	1,322,956.55	1,322,956.55	2,285,043.45
Mobiliario y Equipo Educativo y Recreativo	654,000.00	301,666.72	955,666.72	158,859.00	158,859.00	796,807.72
Equipo e Instrumental Médico y de Laboratorio	3,000,000.00	-270,000.00	2,730,000.00	48,720.00	48,720.00	2,681,280.00
Vehículos y Equipo de Transporte	15,350,000.00	2,917,524.70	18,267,524.70	11,474,070.06	11,474,070.06	6,793,454.64
Equipo de Defensa y Seguridad	0.00	163,326.15	163,326.15	163,326.14	163,326.14	0.01
Maquinaria, Otros Equipos y Herramientas	50,000.00	1,437,628.00	1,487,628.00	1,327,352.52	1,327,352.52	160,275.48
Activos Biológicos	340,068.00	0.00	340,068.00	0.00	0.00	340,068.00
Bienes Inmuebles	8,350,000.00	-2,454,720.00	5,895,280.00	0.00	0.00	5,895,280.00
Activos Intangibles	3,500,000.00	-283,333.36	3,216,666.64	0.00	0.00	3,216,666.64
Inversión Pública	9,718,269.96	0.00	9,718,269.96	434,203.23	434,203.23	9,284,066.73
Obra Pública en Bienes de Dominio Público	9,718,269.96	0.00	9,718,269.96	434,203.23	434,203.23	9,284,066.73
Obra Pública en Bienes Propios	0.00	0.00	0.00	0.00	0.00	0.00
Proyectos Productivos y Acciones de Fomento	0.00	0.00	0.00	0.00	0.00	0.00
Inversiones Financieras y Otras Provisiones	0.00	0.00	0.00	0.00	0.00	0.00
Inversiones Para el Fomento de Actividades Productivas	0.00	0.00	0.00	0.00	0.00	0.00
Acciones y Participaciones de Capital	0.00	0.00	0.00	0.00	0.00	0.00
Compra de Títulos y Valores	0.00	0.00	0.00	0.00	0.00	0.00
Concesión de Préstamos	0.00	0.00	0.00	0.00	0.00	0.00
Inversiones en Fideicomisos, Mandatos y Otros Análogos	0.00	0.00	0.00	0.00	0.00	0.00
Fideicomiso de Desastres Naturales (Informativo)	0.00	0.00	0.00	0.00	0.00	0.00
Otras Inversiones Financieras	0.00	0.00	0.00	0.00	0.00	0.00
Provisiones para Contingencias y Otras Erogaciones Especiales	0.00	0.00	0.00	0.00	0.00	0.00
Participaciones y Aportaciones	2,300,000.00	0.00	2,300,000.00	0.00	0.00	2,300,000.00
Participaciones	0.00	0.00	0.00	0.00	0.00	0.00
Aportaciones	0.00	0.00	0.00	0.00	0.00	0.00
Convenios	2,300,000.00	0.00	2,300,000.00	0.00	0.00	2,300,000.00
Deuda Pública	0.00	0.00	0.00	0.00	0.00	0.00
Amortización de la Deuda Pública	0.00	0.00	0.00	0.00	0.00	0.00
Intereses de la Deuda Pública	0.00	0.00	0.00	0.00	0.00	0.00
Comisiones de la Deuda Pública	0.00	0.00	0.00	0.00	0.00	0.00
Gastos de la Deuda Pública	0.00	0.00	0.00	0.00	0.00	0.00
Costo por Coberturas	0.00	0.00	0.00	0.00	0.00	0.00
Apoyos Financieros	0.00	0.00	0.00	0.00	0.00	0.00
Adeudos de Ejercicios Fiscales Anteriores (ADEFAS)	0.00	0.00	0.00	0.00	0.00	0.00
Gasto Etiquetado	90,355,313.87	-3,433,464.04	86,921,849.83	1,151,051.23	1,151,051.23	85,770,798.60
Servicios Personales	0.00	0.00	0.00	0.00	0.00	0.00
Remuneraciones al Personal de Carácter Permanente	0.00	0.00	0.00	0.00	0.00	0.00



Remuneraciones al Personal de Carácter Transitorio	0.00	0.00	0.00	0.00	0.00	0.00
Remuneraciones Adicionales y Especiales	0.00	0.00	0.00	0.00	0.00	0.00
Seguridad Social	0.00	0.00	0.00	0.00	0.00	0.00
Otras Prestaciones Sociales y Económicas	0.00	0.00	0.00	0.00	0.00	0.00
Previsiones	0.00	0.00	0.00	0.00	0.00	0.00
Pago de Estímulos a Servidores Públicos	0.00	0.00	0.00	0.00	0.00	0.00
Materiales y Suministros	2,298,269.96	0.00	2,298,269.96	0.00	0.00	2,298,269.96
Materiales de Administración, Emisión de Documentos y Artículos Oficiales	0.00	0.00	0.00	0.00	0.00	0.00
Alimentos y Utensilios	0.00	0.00	0.00	0.00	0.00	0.00
Materias Primas y Materiales de Producción y Comercialización	0.00	0.00	0.00	0.00	0.00	0.00
Materiales y Artículos de Construcción y de Reparación	458,269.96	0.00	458,269.96	0.00	0.00	458,269.96
Productos Químicos, Farmacéuticos y de Laboratorio	0.00	0.00	0.00	0.00	0.00	0.00
Combustibles, Lubricantes y Aditivos	0.00	0.00	0.00	0.00	0.00	0.00
Vestuario, Blancos, Prendas de Protección y Artículos Deportivos	1,600,000.00	0.00	1,600,000.00	0.00	0.00	1,600,000.00
Materiales y Suministros Para Seguridad	240,000.00	0.00	240,000.00	0.00	0.00	240,000.00
Herramientas, Refacciones y Accesorios Menores	0.00	0.00	0.00	0.00	0.00	0.00
Servicios Generales	540,000.00	0.00	540,000.00	0.00	0.00	540,000.00
Servicios Básicos	0.00	0.00	0.00	0.00	0.00	0.00
Servicios de Arrendamiento	0.00	0.00	0.00	0.00	0.00	0.00
Servicios Profesionales, Científicos, Técnicos y Otros Servicios	540,000.00	0.00	540,000.00	0.00	0.00	540,000.00
Servicios Financieros, Bancarios y Comerciales	0.00	0.00	0.00	0.00	0.00	0.00
Servicios de Instalación, Reparación, Mantenimiento y Conservación	0.00	0.00	0.00	0.00	0.00	0.00
Servicios de Comunicación Social y Publicidad	0.00	0.00	0.00	0.00	0.00	0.00
Servicios de Traslado y Viáticos	0.00	0.00	0.00	0.00	0.00	0.00
Servicios Oficiales	0.00	0.00	0.00	0.00	0.00	0.00
Otros Servicios Generales	0.00	0.00	0.00	0.00	0.00	0.00
Transferencias, Asignaciones, Subsidios y Otras Ayudas	1,200,000.00	0.00	1,200,000.00	0.00	0.00	1,200,000.00
Transferencias Internas y Asignaciones al Sector Público	0.00	0.00	0.00	0.00	0.00	0.00
Transferencias al Resto del Sector Público	0.00	0.00	0.00	0.00	0.00	0.00
Subsidios y Subvenciones	0.00	0.00	0.00	0.00	0.00	0.00
Ayudas Sociales	1,200,000.00	0.00	1,200,000.00	0.00	0.00	1,200,000.00
Pensiones y Jubilaciones	0.00	0.00	0.00	0.00	0.00	0.00
Transferencias a Fideicomisos, Mandatos y Otros Análogos	0.00	0.00	0.00	0.00	0.00	0.00
Transferencias a la Seguridad Social	0.00	0.00	0.00	0.00	0.00	0.00
Donativos	0.00	0.00	0.00	0.00	0.00	0.00
Transferencias al Exterior	0.00	0.00	0.00	0.00	0.00	0.00
Bienes Muebles, Inmuebles e Intangibles	10,680,000.00	-3,433,464.04	7,246,535.96	0.00	0.00	7,246,535.96
Mobiliario y Equipo de Administración	780,000.00	0.00	780,000.00	0.00	0.00	780,000.00
Mobiliario y Equipo Educativo y Recreativo	0.00	0.00	0.00	0.00	0.00	0.00
Equipo e Instrumental Médico y de Laboratorio	0.00	0.00	0.00	0.00	0.00	0.00
Vehículos y Equipo de Transporte	3,000,000.00	0.00	3,000,000.00	0.00	0.00	3,000,000.00
Equipo de Defensa y Seguridad	3,300,000.00	-1,840,560.04	1,459,439.96	0.00	0.00	1,459,439.96
Maquinaria, Otros Equipos y Herramientas	3,600,000.00	-1,592,904.00	2,007,096.00	0.00	0.00	2,007,096.00
Activos Biológicos	0.00	0.00	0.00	0.00	0.00	0.00
Bienes Inmuebles	0.00	0.00	0.00	0.00	0.00	0.00
Activos Intangibles	0.00	0.00	0.00	0.00	0.00	0.00
Inversión Pública	75,637,043.91	0.00	75,637,043.91	1,151,051.23	1,151,051.23	74,485,992.68
Obra Pública en Bienes de Dominio Público	75,637,043.91	0.00	75,637,043.91	1,151,051.23	1,151,051.23	74,485,992.68
Obra Pública en Bienes Propios	0.00	0.00	0.00	0.00	0.00	0.00
Proyectos Productivos y Acciones de Fomento	0.00	0.00	0.00	0.00	0.00	0.00
Inversiones Financieras y Otras Provisiones	0.00	0.00	0.00	0.00	0.00	0.00
Inversiones Para el Fomento de Actividades Productivas	0.00	0.00	0.00	0.00	0.00	0.00
Acciones y Participaciones de Capital	0.00	0.00	0.00	0.00	0.00	0.00
Compra de Títulos y Valores	0.00	0.00	0.00	0.00	0.00	0.00
Concesión de Préstamos	0.00	0.00	0.00	0.00	0.00	0.00
Inversiones en Fideicomisos, Mandatos y Otros Análogos	0.00	0.00	0.00	0.00	0.00	0.00
Fideicomiso de Desastres Naturales (Informativo)	0.00	0.00	0.00	0.00	0.00	0.00
Otras Inversiones Financieras	0.00	0.00	0.00	0.00	0.00	0.00
Provisiones para Contingencias y Otras Erogaciones Especiales	0.00	0.00	0.00	0.00	0.00	0.00
Participaciones y Aportaciones	0.00	0.00	0.00	0.00	0.00	0.00
Participaciones	0.00	0.00	0.00	0.00	0.00	0.00
Aportaciones	0.00	0.00	0.00	0.00	0.00	0.00
Convenios	0.00	0.00	0.00	0.00	0.00	0.00
Deuda Pública	0.00	0.00	0.00	0.00	0.00	0.00
Amortización de la Deuda Pública	0.00	0.00	0.00	0.00	0.00	0.00
Intereses de la Deuda Pública	0.00	0.00	0.00	0.00	0.00	0.00
Comisiones de la Deuda Pública	0.00	0.00	0.00	0.00	0.00	0.00
Gastos de la Deuda Pública	0.00	0.00	0.00	0.00	0.00	0.00
Costo por Coberturas	0.00	0.00	0.00	0.00	0.00	0.00
Apoyos Financieros	0.00	0.00	0.00	0.00	0.00	0.00
Adeudos de Ejercicios Fiscales Anteriores (ADEFAS)	0.00	0.00	0.00	0.00	0.00	0.00
Total de Egresos	377,765,010.16	0.00	377,765,010.16	69,282,235.64	69,183,546.23	308,532,774.52

BAJO PROTESTA DE DECIR VERDAD DECLARAMOS QUE LOS DATOS ANOTADOS EN EL FORMATO, SON CORRECTOS Y SON RESPONSABILIDAD DEL EMISOR

C. MARIA GUADALUPE DANIEL HERNANDEZ
 PRESIDENTA MUNICIPAL CONSTITUCIONAL

C. JOSE MARIA MEZA PEREZ
 TESORERO MUNICIPAL



Nota: Los formatos no se encuentran bloqueados para su buen manejo, las cifras que se muestran en el presente documento se expresan en pesos.



Municipio de Cuautlancingo

Estado Analítico del Ejercicio del Presupuesto de Egresos Detallado - Clasificación Administrativa LDF



Del 01 de Enero al 31 de Diciembre de 2018
(PESOS)



Concepto	Egresos					Subejercicio
	Aprobado (d)	Ampliaciones/ (Reducciones)	Modificado	Devengado	Pagado	
Gasto No Etiquetado	287,409,696.29	3,433,464.04	290,843,160.33	68,081,184.41	68,032,925.00	222,761,975.92
PRESIDENCIA	35,000,000.00	0.00	35,000,000.00	8,883,864.99	8,883,864.99	26,116,135.01
SINDICATURA MUNICIPAL	1,000,000.00	0.00	1,000,000.00	0.00	0.00	1,000,000.00
DIRECCIÓN DE AGRICULTURA Y GANADERÍA	1,604,510.16	0.00	1,604,510.16	29,308.60	29,308.60	1,575,201.56
DIRECCIÓN DE EDUCACIÓN	3,000,000.00	0.00	3,000,000.00	85,950.87	85,950.87	2,914,049.13
DIRECCIÓN DEL CENTRO CULTURAL	500,000.00	0.00	500,000.00	38,296.24	38,296.24	461,703.76
DIRECCIÓN DEL DEPORTE	2,000,000.00	0.00	2,000,000.00	200,079.79	200,079.79	1,799,920.21
DIRECCIÓN DE GOBERNACIÓN	100,000.00	0.00	100,000.00	0.00	0.00	100,000.00
DIRECCIÓN DE GRUPOS VULNERABLES	500,000.00	0.00	500,000.00	37,653.20	37,653.20	462,346.80
DIRECCIÓN DE HACIENDA	200,000.00	0.00	200,000.00	3,868.46	3,868.46	196,131.54
DIRECCIÓN DE DESARROLLO ECONÓMICO	200,000.00	0.00	200,000.00	3,021.80	3,021.80	196,978.20
DIRECCIÓN DE MIGRACIÓN, EMPLEO Y MEDIO AMBIENTE	800,000.00	0.00	800,000.00	32,180.84	32,180.84	767,819.16
DIRECCIÓN DE INDUSTRIA Y COMERCIO	200,000.00	0.00	200,000.00	47,330.32	47,330.32	152,669.68
DIRECCIÓN DE GIROS COMERCIALES	100,000.00	150,000.00	250,000.00	84,716.49	84,716.49	165,283.51
DIRECCIÓN DE SALUD	2,500,000.00	0.00	2,500,000.00	198,285.19	198,285.19	2,301,714.81
DIRECCIÓN DE TURISMO	700,000.00	50,000.00	750,000.00	28,288.00	28,288.00	721,712.00
DIRECCIÓN DE DESARROLLO SOCIAL Y ASUNTOS METROPOLITANOS	700,000.00	0.00	700,000.00	2,074.48	2,074.48	697,925.52
DIRECCIÓN DE OBRAS	24,362,956.09	0.00	24,362,956.09	2,922,668.37	2,922,668.37	21,440,287.72
DIRECCIÓN DE ALUMBRADO PÚBLICO	4,000,000.00	20,000.00	4,020,000.00	2,007,376.84	2,007,376.84	2,012,623.16
DIRECCIÓN DE DESARROLLO URBANO	200,000.00	0.00	200,000.00	47,286.82	47,286.82	152,713.18
DIRECCIÓN DE ECOLOGÍA	16,000,000.00	0.00	16,000,000.00	10,437,509.82	10,437,509.82	5,562,490.18
DIRECCIÓN DE SERVICIOS MUNICIPALES	3,000,000.00	0.00	3,000,000.00	333,209.00	333,209.00	2,666,791.00
DIRECCIÓN DEL PARQUE RECREATIVO EL AMEYAL	900,000.00	0.00	900,000.00	57,789.80	57,789.80	842,210.20
SECRETARÍA DEL AYUNTAMIENTO	600,000.00	0.00	600,000.00	11,947.96	11,947.96	588,052.04
CONTRALORIA	100,000.00	240,000.00	340,000.00	133,338.45	133,338.45	206,661.55
TESORERÍA	45,000,000.00	-1,748,326.15	43,251,673.85	11,672,466.37	11,672,466.37	31,579,207.48
REGISTRO CIVIL	800,000.00	0.00	800,000.00	163,062.63	163,062.63	636,937.37
DIRECCIÓN DE RECURSOS HUMANOS	100,000,000.00	0.00	100,000,000.00	19,480,491.65	19,432,232.24	80,519,508.35
DIRECCIÓN DE COMUNICACIÓN SOCIAL	3,000,000.00	0.00	3,000,000.00	120,963.60	120,963.60	2,879,036.40
DIRECCIÓN DE CATASTRO	2,000,000.00	0.00	2,000,000.00	64,290.00	64,290.00	1,935,710.00
DIRECCIÓN DE ISABI	100,000.00	0.00	100,000.00	0.00	0.00	100,000.00
DIRECCIÓN DE INFORMATICA	1,000,000.00	1,125,000.00	2,125,000.00	1,532,621.83	1,532,621.83	592,378.17
DIRECCIÓN DE MEJORA REGULATORIA Y ACCESO A LA INFORMACIÓN	300,000.00	0.00	300,000.00	11,793.79	11,793.79	288,206.21
COORDINACIÓN DE PATRIMONIO Y EVALUACIÓN AL DESEMPEÑO	100,000.00	0.00	100,000.00	0.00	0.00	100,000.00
DIRECCIÓN DE INGRESOS	2,000,000.00	0.00	2,000,000.00	0.00	0.00	2,000,000.00
DIRECCIÓN DE PREDIAL	500,000.00	0.00	500,000.00	18,699.20	18,699.20	481,300.80
SECRETARÍA DE SEGURIDAD PÚBLICA	9,740,000.00	3,433,464.04	13,173,464.04	4,998,677.84	4,998,677.84	8,174,786.20
DIRECCIÓN DE SEGURIDAD PÚBLICA	5,000,000.00	0.00	5,000,000.00	1,240,370.30	1,240,370.30	3,759,629.70
JUZGADO MUNICIPAL	50,000.00	0.00	50,000.00	0.00	0.00	50,000.00
JUZGADO CALIFICADOR	30,000.00	0.00	30,000.00	0.00	0.00	30,000.00
MINISTERIO PÚBLICO	30,000.00	0.00	30,000.00	0.00	0.00	30,000.00
DIRECCIÓN DE PROTECCIÓN CIVIL	1,500,000.00	163,326.15	1,663,326.15	781,320.56	781,320.56	882,005.59
DIRECCIÓN DE VIALIDAD	2,341,730.04	0.00	2,341,730.04	280,969.49	280,969.49	2,060,760.55
DIRECCIÓN DE ENLACE EMPRESARIAL	20,000.00	0.00	20,000.00	0.00	0.00	20,000.00
INSTITUTO MUNICIPAL DE LA JUVENTUD	300,000.00	0.00	300,000.00	4,113.36	4,113.36	295,886.64
SUBDIRECCIÓN DE PREVENCIÓN AL DELITO	2,000,000.00	0.00	2,000,000.00	97,440.00	97,440.00	1,902,560.00
DIF	7,500,000.00	0.00	7,500,000.00	858,370.56	858,370.56	6,641,629.44
JUNTA DE RECLUTAMIENTO	30,500.00	0.00	30,500.00	3,340.80	3,340.80	27,159.20
DIRECCIÓN DE PLANEACIÓN	100,000.00	0.00	100,000.00	0.00	0.00	100,000.00
DIRECCIÓN JURÍDICA	500,000.00	0.00	500,000.00	116,146.10	116,146.10	383,853.90
EJECUCIÓN DE COBROS	100,000.00	0.00	100,000.00	0.00	0.00	100,000.00
JUNTA AUXILIAR DE LA TRINIDAD CHAUTENCO	1,500,000.00	0.00	1,500,000.00	330,000.00	330,000.00	1,170,000.00
JUNTA AUXILIAR DE LA TRINIDAD SANCTORUM	1,900,000.00	0.00	1,900,000.00	440,000.00	440,000.00	1,460,000.00
JUNTA AUXILIAR DE SAN LORENZO ALMECATLA	1,700,000.00	0.00	1,700,000.00	240,000.00	240,000.00	1,460,000.00



Gasto Etiquetado	90,355,313.87	-3,433,464.04	86,921,849.83	1,151,051.23	1,151,051.23	85,770,798.60
DIRECCIÓN DE OBRAS	75,637,043.91	0.00	75,637,043.91	1,151,051.23	1,151,051.23	74,485,992.68
SECRETARÍA DE SEGURIDAD PÚBLICA	14,260,000.00	-3,433,464.04	10,826,535.96	0.00	0.00	10,826,535.96
DIRECCIÓN DE VIALIDAD	458,269.96	0.00	458,269.96	0.00	0.00	458,269.96
Total de Egresos	377,765,010.16	0.00	377,765,010.16	69,232,235.64	69,183,976.23	308,532,774.52

BAJO PROTESTA DE DECIR VERDAD DECLARAMOS QUE LOS DATOS ANOTADOS EN EL FORMATO, SON CORRECTOS Y




 C. MARIA GUADALUPE DANIEL HERNANDEZ
 PRESIDENTA MUNICIPAL CONSTITUCIONAL

 PRESIDENCIA
 MUNICIPAL
 CUAUTLANCINGO, PUE.
 2018 - 2021


 C. JOSE MARIA MEZA PEREZ
 TESORERO MUNICIPAL

 TESORERÍA
 MUNICIPAL
 CUAUTLANCINGO, PUE.
 2018 - 2021



Otros Asuntos Sociales	-	-	-	-	-	-
Desarrollo Económico						
Asuntos Económicos, Comerciales y Laborales en General	-	-	-	-	-	-
Agropecuaria, Silvicultura, Pesca y Caza	-	-	-	-	-	-
Combustibles y Energía	-	-	-	-	-	-
Minería, Manufacturas y Construcción	-	-	-	-	-	-
Transporte	-	-	-	-	-	-
Comunicaciones	-	-	-	-	-	-
Turismo	-	-	-	-	-	-
Ciencia, Tecnología e Innovación	-	-	-	-	-	-
Otras Industrias y Otros Asuntos Económicos	-	-	-	-	-	-
Otras No Clasificadas en Funciones Anteriores						
Transacciones de la Deuda Publica / Costo Financiero de la Deuda	-	-	-	-	-	-
Transferencias, Participaciones y Aportaciones Entre Diferentes Niveles y Ordenes de Gobierno	-	-	-	-	-	-
Saneamiento del Sistema Financiero	-	-	-	-	-	-
Adeudos de Ejercicios Fiscales Anteriores	-	-	-	-	-	-
Total de Egresos	377,765,010.16	-	377,765,010.16	69,232,235.64	69,183,976.23	308,532,774.52

BAJO PROTESTA DE DECIR VERDAD DECLARAMOS QUE LOS DATOS ANOTADOS EN EL FORMATO, SON CORRECTOS Y SON RESPONSABILIDAD DEL EMISOR


 C. MARIA GUADALUPE DANIEL HERNANDEZ
 PRESIDENTA MUNICIPAL CONSTITUCIONAL

PRESIDENCIA MUNICIPAL
CUAUTLANCINGO, PUE
2018 - 2021


 C. JOSE MARIA MEZA PEREZ
 TESORERO MUNICIPAL

TESORERÍA MUNICIPAL
CUAUTLANCINGO, PUE
2018 - 2021

Nota: Los formatos no se encuentran bloqueados para su buen manejo, las filas que no sean de su competencia se dejarán en ceros.




Municipio de Cuautlancingo

Estado Analítico del Ejercicio del Presupuesto de Egresos Detallado - LDF Clasificación de Servicios Personales por Categoría


Del 01 de Enero al 31 de Marzo de 2019
(PESOS)


Concepto	Egresos					
	Aprobado	Ampliaciones/ (Reducciones)	Modificado	Devengado	Pagado	Subejercicio
Gasto No Etiquetado	90,242,000.00	-	90,242,000.00	19,317,324.65	19,269,065.24	70,924,675.35
Personal Administrativo y de Servicio Público	90,242,000.00	-	90,242,000.00	19,317,324.65	19,269,065.24	70,924,675.35
Magisterio	-	-	-	-	-	-
Servicios de Salud	-	-	-	-	-	-
Personal Administrativo	-	-	-	-	-	-
Personal Médico, Paramédico y afín	-	-	-	-	-	-
Seguridad Pública	-	-	-	-	-	-
Gastos asociados a la implementación de nuevas leyes federales o reformas a las mismas	-	-	-	-	-	-
Nombre del Programa o Ley 1	-	-	-	-	-	-
Nombre del Programa o Ley 2	-	-	-	-	-	-
Sentencias laborales definitivas	-	-	-	-	-	-
Gasto Etiquetado	-	-	-	-	-	-
Personal Administrativo y de Servicio Público	-	-	-	-	-	-
Magisterio	-	-	-	-	-	-
Servicios de Salud	-	-	-	-	-	-
Personal Administrativo	-	-	-	-	-	-
Personal Médico, Paramédico y afín	-	-	-	-	-	-
Seguridad Pública	-	-	-	-	-	-
Gastos asociados a la implementación de nuevas leyes federales o reformas a las mismas	-	-	-	-	-	-
Nombre del Programa o Ley 1	-	-	-	-	-	-
Nombre del Programa o Ley 2	-	-	-	-	-	-
Sentencias laborales definitivas	-	-	-	-	-	-
Total del Gasto en Servicios Personales	90,242,000.00	-	90,242,000.00	19,317,324.65	19,269,065.24	70,924,675.35

BAJO PROTESTA DE DECIR VERDAD DECLARAMOS QUE LOS DATOS ANOTADOS EN EL FORMATO, SON CORRECTOS Y SON RESPONSABILIDAD DEL EMISOR


C. MARIA GUADALUPE DANIEL HERNANDEZ
 PRESIDENTA MUNICIPAL CONSTITUCIONAL


PRESIDENCIA MUNICIPAL
 CUAUTLANCINGO, PUE
 2018 - 2021


C. JOSE MARIA MEZA PEREZ
 TESORERO MUNICIPAL


TESORERÍA MUNICIPAL
 CUAUTLANCINGO, PUE
 2018 - 2021

Nota: Los formatos no se encuentran bloqueados para su buen manejo, las filas que no se usen se deben manejarlas en ceros.