

**RECIBO**

201820933



ENTE FISCALIZADO: Municipio ADMINISTRACIÓN : 2018-2021  
RECIBIMOS DEL C. María Guadalupe Daniel Hernández  
CARGO: Presidenta Municipal Constitucional  
PROCEDENCIA: 08/04 Cautlancingo, Puebla

**DESCRIPCIÓN DE LA DOCUMENTACIÓN:**

TIPO DE DOCUMENTO	AÑO	MES	MEDIOS DE ALMACENAMIENTO	NÚM. DE LEGAJOS
40 Formatos Trimestrales de la Ley de Disciplina Financiera Tercer Trimestre	2018	Septiembre	Disco(s): -1- CD/DVD	1

**Observaciones :**

CUATRO VECES HEROICA PUEBLA DE ZARAGOZA, 21 DE NOVIEMBRE DE 2018

Módulo: 3 Acatzingo

Recibido en: Oficinas A.S.P.



**CUAUTLANCINGO**  
GOBIERNO INCLUYENTE  
AYUNTAMIENTO 2018 - 2021



**FECHA: 20/11/2018.**

**OFICIO NUM: PM/077/2018**

**ASUNTO: Entrega de Formatos Trimestrales  
de Ley de Disciplina Financiera**

**DR. DAVID VILLANUEVA LOMELI  
AUDITOR SUPERIOR DE LA AUDITORIA  
SUPERIOR DEL ESTADO DE PUEBLA  
P R E S E N T E**

La que suscribe C. María Guadalupe Daniel Hernández, Presidenta Municipal Constitucional del H. Ayuntamiento de Cuautlancingo, Puebla, por medio de la presente reciba un cordial saludo y al mismo tiempo, remito a Usted los formatos de la **Formatos Trimestrales de Ley de Disciplina Financiera**, correspondientes al **tercer trimestre 2018**.


La información anterior, fue revisada y aprobada mediante acta de acuerdo de cabildo certificada, de fecha 20 de noviembre de 2018, que se adjunta al presente *1 documento impreso y 1 disco compacto*.

Agradeciendo la atención al presente, quedo de Usted.

**ATENTAMENTE**  
**"GOBIERNO INCLUYENTE"**



**PRESENCIA  
MUNICIPAL**

  
**C. MARIA GUADALUPE DANIEL HERNANDEZ, PUE.  
PRESIDENTA MUNICIPAL CONSTITUCIONAL  
DEL MUNICIPIO DE CUAUTLANCINGO**



SECRETARIA  
GENERAL  
CUAUTLANCINGO, PUE.  
2010 - 2021

## ACTA DE CABILDO N° 4



En el Municipio de Cuautlancingo, Puebla; siendo las dieciséis horas del día veinte de noviembre de dos mil dieciocho, se encuentran reunidos los integrantes del H. Ayuntamiento del municipio de Cuautlancingo en el salón de cabildos, recinto oficial constituido para tal efecto en este municipio ubicado en la esquina que forman la Avenida Camino Nacional y Avenida México-Puebla s/n; con el propósito de desarrollar la **Tercera Sesión de Cabildo Extraordinaria** del H. Ayuntamiento de Cuautlancingo, Puebla, teniendo como fundamento artículos 70,73,74 Y 76, relativos y aplicables de la ley Orgánica Municipal vigente para el Estado de Puebla, sometiéndose a consideración el siguiente:

### ORDEN DEL DÍA

- 1.- Pase de lista y declaración de la existencia de quorum legal.
- 2- Lectura y en su caso aprobación de la orden del día.
- 3.- Presentación y en su caso aprobación de los Estados Financieros correspondientes al mes de octubre del año dos mil dieciocho, los formatos de la Ley de Disciplina Financiera al treinta de Septiembre de dos mil dieciocho y el reporte de obras y acciones del tercer trimestre 2018.
- 4.- Clausura de la sesión extraordinaria por la ciudadana Presidenta Municipal Constitucional.

### *Se procede al desarrollo de la Sesión de Cabildo*

**PRIMER PUNTO.-** Se procede a hacer el pase de lista correspondiente, resultando lo siguiente:

<b>PRESIDENTA MUNICIPAL</b>	
MARÍA GUADALUPE DANIEL HERNÁNDEZ	PRESENTE
<b>SÍNDICO</b>	
JOSE ANTONIO ALVAREZ AMADOR	PRESENTE
<b>REGIDORES</b>	
ENRIQUE LOPEZ RUÍZ	PRESENTE
CLAUDIA RAMOS MARTÍNEZ	PRESENTE
JUVENTINO NICÓLAS PALETA TOTOLHUA	PRESENTE
PATRICIA MENDIETA RAMOS	PRESENTE
ROSA ISELA GEORGE RAMÍREZ	PRESENTE
ARIADNA ELIZABETH MELÉNDEZ SARMIENTO	PRESENTE
EDGAR GAMBOA CUAZITL	PRESENTE
GABRIEL ESCALANTE ESCALANTE	PRESENTE



Handwritten signatures and initials on the right margin, including a large signature at the top and several smaller ones below.



Del pase de lista se ha podido verificar y se constata la asistencia de doce Regidores, el Síndico Municipal y el Secretario General, en tal virtud se declara la existencia de quorum legal para el desarrollo de la presente Sesión Extraordinaria de Cabildo.

SEGUNDO PUNTO.- El Lic. TEÓFILO REYES COTZOMI RAMIREZ Secretario General da lectura a la orden del día propuesto para el desarrollo de este TERCER CABILDO EXTRAORDINARIO.

Leído que fue el orden del día se somete a votación pidiendo levantar la mano quien esté de acuerdo con el mismo; y es aprobado por mayoría de votos.

TERCER PUNTO.- En uso de la voz la C. Presidenta Municipal MARIA GUADALUPE DANIEL HERNANDEZ manifiesta que presenta a este cuerpo edilicio los Estados Financieros correspondientes al mes de octubre del año dos mil dieciocho, los formatos de la Ley de Disciplina Financiera al treinta de Septiembre de dos mil dieciocho y el reporte de obras y acciones del tercer trimestre 2018, los cuales son el resultado de la Revisión que se llevó a cabo de manera conjunta con la Comisión de Hacienda y Patrimonio Municipal a cargo de la Regidora ARIADNA ELIZABETH MELÉNDEZ SARMIENTO, el Tesorero Municipal C.P. JOSÉ MARÍA MEZA PÉREZ; en tal virtud se procede a dar lectura para el conocimiento de este cuerpo edilicio, de dicho dictamen por parte del Contador Público JAVIER ORTEGA TORRES, una vez leídos y explicados, el Secretario General Lic. TEOFILO REYES COTZOMI RAMIREZ solicita se pase a votación, solicitando a los Ciudadanos Regidores que estén por la afirmativa levanten la mano, resultando que son aprobados por unanimidad de votos.

4.- No habiendo otro punto que tratar se da por terminada la TERCERA SESIÓN EXTRAORDINARIA DE CABILDO a las diecisiete horas con dos minutos del día veinte de noviembre de dos mil dieciocho, con los resultados que de la misma se desprende, firmando los que en ella intervinieron para los fines y efectos legales a que haya lugar.

MARIA  
REAL  
ENGO. PUE.  
- 2021

CARGO	NOMBRE	FIRMA
PRESIDENTA	MARÍA GUADALUPE DANIEL HERNÁNDEZ	
SINDICATURA MUNICIPAL	JOSE ANTONIO ALVAREZ AMADOR	
REG. DE GOBERNACION	ENRIQUE LOPEZ RUÍZ	
REG. GRUPOS VULNERABLES	CLAUDIA RAMOS MARTÍNEZ	
REG. DE SALUD	JUVENTINO NICOLAS PALETA TOTOLHUA	
REG. INDUSTRIA Y COMERCIO	PATRICIA MENDIETA RAMOS	

*(Vertical column of signatures and initials on the right side of the page)*

PUBLICA		
REG. EDUCACION	GABRIEL ESCALANTE ESCALANTE	
REG. AGRICULTURA Y GANADERIA	JULIAN HUITZIL SARMIENTO	
REG. TURISMO	MARIAN JUAREZ HERNANDEZ	
REG. MIGRACION, TRABAJO Y MEDIO AMBIENTE	LUZ MARIA RAMIREZ LUNA	
SECRETARIO GENERAL	TEÓFILO REYES COTZOMI RAMIREZ	



**INDUSTRIA Y COMERCIO**  
CAUTLANCINGO, PUE.  
2018 - 2021



**EDUCACIÓN**  
CAUTLANCINGO, PUE.  
2018 - 2021



**AGRICULTURA Y GANADERIA**  
CAUTLANCINGO, PUE.  
2018 - 2021



**MIGRACIÓN, TRABAJO Y MEDIO AMBIENTE**  
CAUTLANCINGO, PUE.  
2018 - 2021



**GOBERNACIÓN**  
CAUTLANCINGO, PUE.  
2018 - 2021



**HACIENDA**  
CAUTLANCINGO, PUE.  
2018 - 2021



**DESARROLLO SOCIAL Y ASIENTOS METROPOLITANOS**  
CAUTLANCINGO, PUE.  
2018 - 2021



**OBRAS PÚBLICAS**  
CAUTLANCINGO, PUE.  
2018 - 2021



**SINDICATURA MUNICIPAL**  
CAUTLANCINGO, PUE.  
2018 - 2021



**GRUPOS VULNERABLES**  
CAUTLANCINGO, PUE.  
2018 - 2021



**SALUD**  
CAUTLANCINGO, PUE.  
2018 - 2021



**TURISMO**  
CAUTLANCINGO, PUE.  
2018 - 2021



**SECRETARIA GENERAL**  
CAUTLANCINGO, PUE.  
2018 - 2021

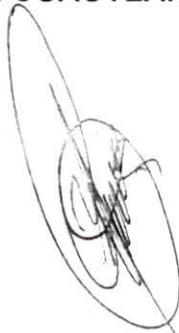
ESTADOS UNIDOS MEXICANOS  
 MUNICIPIO DE CAUTLANCINGO, PUE.

EL LIC.TEOFILO REYES COTZOMI RAMIREZ, SECRETARIO GENERAL DEL H AYUNTAMIENTO DEL MUNICIPIO DE CUAUTLANCINGO, PUEBLA; CON FUNDAMENTO EN EL ARTÍCULO 138, FRACCIÓN VII DE LA LEY ORGÁNICA MUNICIPAL VIGENTE.-----

-----**CERTIFICA**-----

QUE LA PRESENTES COPIAS FOTOSTÁTICAS INTEGRADAS DE 3 FOJAS ÚTILES, FOLIADAS, SELLADA Y RUBRICADA CONCUERDA FIELMENTE CON LAS CONSTANCIAS Y DOCUMENTOS QUE OBRAN EN LOS ARCHIVOS DE ESTE H. AYUNTAMIENTO, LAS CUALES TUVE A LA VISTA Y COTEJE, POR LO QUE SE HACE LA PRESENTE CERTIFICACIÓN A LOS 21 DÍAS DEL MES DE NOVIEMBRES DE DOS MIL DIECIOCHO.

**EL SECRETARIO GENERAL DEL H. AYUNTAMIENTO  
DE CUAUTLANCINGO, PUEBLA**



**SECRETARIA  
GENERAL**

**CUAUTLANCINGO, PUE.  
2010 - 2011**

**LIC. TEOFILO REYES COTZOMI RAMIREZ**



Municipio de Cuautlancingo - Clave 08/04

Estado de Situación Financiera Detallado - LDF

Al 31 de diciembre de 2017 y al 30 de Septiembre de 2018

(PESOS)


Concepto	30 de Septiembre de 2018	31 de diciembre de 2017	Concepto	30 de Septiembre de 2018	31 de diciembre de 2017
<b>ACTIVO</b>			<b>PASIVO</b>		
<b>Activo Circulante</b>			<b>Pasivo Circulante</b>		
Efectivo y Equivalentes	\$ 14,621,193.96	\$ 10,548,187.03	Cuentas por Pagar a Corto Plazo	\$ 1,682,823.46	\$ 8,437,761.98
Efectivo	\$ 1,763,785.40	\$ 1,787,611.09	Servicios Personales por Pagar a Corto Plazo	\$ -	\$ 687,816.00
Bancos/Tesorería	\$ 12,857,408.56	\$ 8,760,575.94	Proveedores por Pagar a Corto Plazo	\$ 722,746.24	\$ 2,127,695.86
Bancos/Dependencias y Otros			Contratistas por Obras Públicas por Pagar a Corto Plazo	\$ -	
Inversiones Temporales (Hasta 3 meses)			Participaciones y Aportaciones por Pagar a Corto Plazo		
Fondos con Afectación Específica			Transferencias Otorgadas por Pagar a Corto Plazo	\$ 500.00	\$ 857,140.71
Depósitos de Fondos de Terceros en Garantía y/o Administración			Intereses, Comisiones y Otros Gastos de la Deuda Pública por Pagar a Corto Plazo		
Otros Efectivos y Equivalentes			Retenciones y Contribuciones por Pagar a Corto Plazo	\$ 803,029.84	\$ 4,185,462.03
Derechos a Recibir Efectivo o Equivalentes	\$ 62,727.00	\$ 871,450.65	Devoluciones de la Ley de Ingresos por Pagar a Corto Plazo		
Inversiones Financieras de Corto Plazo			Otras Cuentas por Pagar a Corto Plazo	\$ 156,547.38	\$ 579,647.38
Cuentas por Cobrar a Corto Plazo			Documentos por Pagar a Corto Plazo	\$ -	\$ -
Deudores Diversos por Cobrar a Corto Plazo	\$ 62,727.00	\$ 871,450.65	Documentos Comerciales por Pagar a Corto Plazo		
Ingresos por Recuperar a Corto Plazo			Documentos con Contratistas por Obras Públicas por Pagar a Corto Plazo		
Deudores por Anticipos de la Tesorería a Corto Plazo			Otros Documentos por Pagar a Corto Plazo		
Préstamos Otorgados a Corto Plazo			Porción a Corto Plazo de la Deuda Pública a Largo Plazo	\$ -	\$ -
Otros Derechos a Recibir Efectivo o Equivalentes a Corto Plazo			Porción a Corto Plazo de la Deuda Pública		
Derechos a Recibir Bienes o Servicios	\$ 1,404,352.05	\$ 1,336,512.08	Porción a Corto Plazo de Arrendamiento Financiero		
Anticipo a Proveedores por Adquisición de Bienes y Prestación de Servicios a Corto Plazo			Títulos y Valores a Corto Plazo	\$ -	\$ -
Anticipo a Proveedores por Adquisición de Bienes Inmuebles y Muebles a Corto Plazo					
Anticipo a Proveedores por Adquisición de Bienes Intangibles a Corto Plazo			Pasivos Diferidos a Corto Plazo	\$ -	\$ -
Anticipo a Contratistas por Obras Públicas a Corto Plazo	\$ 1,404,352.05	\$ 1,336,512.08	Ingresos Cobrados por Adelantado a Corto Plazo		
Otros Derechos a Recibir Bienes o Servicios a Corto Plazo			Intereses Cobrados por Adelantado a Corto Plazo		
Inventarios	\$ -	\$ -	Otros Pasivos Diferidos a Corto Plazo		
Inventario de Mercancías para Venta			Fondos y Bienes de Terceros en Garantía y/o Administración a Corto Plazo	\$ -	\$ -
Inventario de Mercancías Terminadas			Fondos en Garantía a Corto Plazo		
Inventario de Mercancías en Proceso de Elaboración			Fondos en Administración a Corto Plazo		
Inventario de Materias Primas, Materiales y Suministros para Producción			Fondos Contingentes a Corto Plazo		
Bienes en Tránsito			Fondos de Fideicomisos, Mandatos y Contratos Análogos a Corto Plazo		
Almacenes	\$ -	\$ -	Otros Fondos de Terceros en Garantía y/o Administración a Corto Plazo		
Estimación por Pérdida o Deterioro de Activos Circulantes	\$ -	\$ -	Valores y Bienes en Garantía a Corto Plazo		
Estimaciones para Cuentas Incobrables por Derechos a Recibir Efectivo o Equivalentes			Provisiones a Corto Plazo	\$ -	\$ -
Estimación por Deterioro de Inventarios			Provisión para Demandas y Juicios a Corto Plazo		
Otros Activos Circulantes	\$ -	\$ -	Provisión para Contingencias a Corto Plazo		
Valores en Garantía			Otras Provisiones a Corto Plazo		
Bienes en Garantía (excluye depósitos de fondos)			Otros Pasivos a Corto Plazo	\$ 2,114,598.13	\$ 2,088,871.65
Bienes Derivados de Embargos, Decomisos, Aseguramientos y Dación en Pago			Ingresos por Clasificar	\$ 2,114,598.13	\$ 2,088,871.65
Adquisición con Fondos de Terceros			Recaudación por Participar		
<b>Total de Activos Circulantes</b>	<b>\$ 16,088,273.01</b>	<b>\$ 12,756,149.76</b>	Otros Pasivos Circulantes	\$ -	\$ -
<b>Activo No Circulante</b>			<b>Total de Pasivos Circulantes</b>	<b>\$ 3,797,421.59</b>	<b>\$ 10,526,633.63</b>
Inversiones Financieras a Largo Plazo			<b>Pasivo No Circulante</b>		
Derechos a Recibir Efectivo o Equivalentes a Largo Plazo			Cuentas por Pagar a Largo Plazo		
Bienes Inmuebles, Infraestructura y Construcciones en Proceso	\$ 97,665,059.98	\$ 94,596,707.38	Documentos por Pagar a Largo Plazo		
Bienes Muebles	\$ 70,158,036.01	\$ 62,422,802.66	Deuda Pública a Largo Plazo		
Activos Intangibles	\$ 410,729.94	\$ 2,519,088.32	Pasivos Diferidos a Largo Plazo		
Depreciación, Deterioro y Amortización Acumulada de Bienes			Fondos y Bienes de Terceros en Garantía y/o en Administración a Largo Plazo		
Activos Diferidos	\$ 1,511,026.32	\$ 1,511,026.32	Provisiones a Largo Plazo		
Estimación por Pérdida o Deterioro de Activos no Circulantes			<b>Total de Pasivos No Circulantes</b>	<b>\$ -</b>	<b>\$ -</b>
Otros Activos no Circulantes			<b>Total del Pasivo</b>	<b>\$ 3,797,421.59</b>	<b>\$ 10,526,633.63</b>
<b>Total de Activos No Circulantes</b>	<b>\$ 169,744,852.25</b>	<b>\$ 161,049,624.68</b>			





Total del Activo	\$ 185,833,125.26	\$ 173,805,774.44	HACIENDA PÚBLICA/PATRIMONIO		
			Hacienda Pública/Patrimonio Contribuido	\$ 118,897,412.45	\$ 118,897,412.45
			Aportaciones	\$ 118,897,412.45	\$ 118,897,412.45
			Donaciones de Capital		
			Actualización de la Hacienda Pública/Patrimonio		
			Hacienda Pública/Patrimonio Generado	\$ 63,138,291.22	\$ 44,381,728.36
			Resultados del Ejercicio (Ahorro/ Desahorro)	\$ 25,538,055.43	\$ 20,063,639.13
			Resultados de Ejercicios Anteriores	\$ 41,944,316.83	\$ 24,318,089.23
			Revalúos		
			Reservas		
			Rectificaciones de Resultados de Ejercicios Anteriores	-\$ 4,344,081.04	
			Exceso o Insuficiencia en la Actualización de la Hacienda Pública/Patrimonio	\$	\$
			Resultado por Posición Monetaria		
			Resultado por Tenencia de Activos no Monetarios		
			<b>Total Hacienda Pública/Patrimonio</b>	<b>\$ 182,035,703.67</b>	<b>\$ 163,279,140.81</b>
			<b>Total del Pasivo y Hacienda Pública/Patrimonio</b>	<b>\$ 185,833,125.26</b>	<b>\$ 173,805,774.44</b>

BAJO PROTESTA DE FIDELIDAD DECLARAMOS QUE LOS DATOS ANOTADOS EN EL FORMATO, SON CORRECTOS Y SON RESPONSABILIDAD DEL EMISOR

  
 NOMBRE Y FIRMA  
 C. MARIA GUADALUPE D. CORDERO  
 PRESIDENTA MUNICIPAL  
**PRESIDENCIA MUNICIPAL**

CUAUTLANCINGO, PUE.  
2018 - 2021

  
 NOMBRE Y FIRMA  
 C. JOSE MARIA MEZA PEREZ  
 TESORERA MUNICIPAL  
**TESORERIA MUNICIPAL**  
 CUAUTLANCINGO, PUE.  
2018 - 2021



**Municipio de Cuautlancingo - Clave 08/04**  
**Informe Analítico de la Deuda Pública y Otros Pasivos - LDF**

Del 01 de Enero al 30 de Septiembre de 2018

(PESOS)

Denominación de la Deuda Pública y Otros Pasivos	Saldo al 31 de diciembre de 2017	Disposiciones del Periodo	Amortizaciones del Periodo	Revaluaciones, Reclasificaciones y Otros Ajustes	Saldo Final del Periodo	Pago de Intereses del Periodo	Pago de Comisiones y demás costos asociados durante el Periodo
<b>Deuda Pública</b>	\$ -	\$ -	\$ -	\$ -	\$ -	\$ -	\$ -
<b>Corto Plazo</b>	\$ -	\$ -	\$ -	\$ -	\$ -	\$ -	\$ -
Instituciones de Crédito	-	-	-	-	-	-	-
Títulos y Valores	-	-	-	-	-	-	-
Arrendamientos Financieros	-	-	-	-	-	-	-
<b>Largo Plazo</b>	\$ -	\$ -	\$ -	\$ -	\$ -	\$ -	\$ -
Instituciones de Crédito	-	-	-	-	-	-	-
Títulos y Valores	-	-	-	-	-	-	-
Arrendamientos Financieros	-	-	-	-	-	-	-
<b>Otros Pasivos</b>	\$ 10,526,633.63	\$ 280,405,779.26	\$ 273,676,567.22	\$ -	\$ 3,797,421.59	\$ -	\$ -
<b>Total de la Deuda Pública y Otros Pasivos</b>	\$ 10,526,633.63	\$ 280,405,779.26	\$ 273,676,567.22	\$ -	\$ 3,797,421.59	\$ -	\$ -
<b>Deuda Contingente <sup>1</sup> (informativo)</b>							
Deuda Contingente 1	\$ -	-	\$ -	\$ -	\$ -	\$ -	\$ -
Deuda Contingente 2	\$ -	-	\$ -	\$ -	\$ -	\$ -	\$ -
Deuda Contingente XX	\$ -	-	\$ -	\$ -	\$ -	\$ -	\$ -
<b>Valor de Instrumentos Bono Cupón Cero <sup>2</sup> (Informativo)</b>							
Instrumento Bono Cupón Cero 1	\$ -	-	\$ -	\$ -	\$ -	\$ -	\$ -
Instrumento Bono Cupón Cero 2	\$ -	-	\$ -	\$ -	\$ -	\$ -	\$ -
Instrumento Bono Cupón Cero XX	\$ -	-	\$ -	\$ -	\$ -	\$ -	\$ -

<sup>1</sup> Se refiere a cualquier financiamiento sin fuente o garantía de pago definida, que sea asumida de manera solidaria o subsidiaria por las Entidades Federativas con sus Municipios, organismos descentralizados y empresas de participación estatal mayoritaria y fideicomisos, locales o municipales, y por los Municipios con sus respectivos organismos descentralizados y empresas de participación municipal mayoritaria.

<sup>2</sup> Se refiere al valor del Bono Cupón Cero que respalda el pago de los créditos asociados al mismo (Activo).

Obligaciones a Corto Plazo	Monto Contratado	Plazo Pactado	Tasa de Interés	Comisiones y Costos Relacionados	Tasa Efectiva
<b>Obligaciones a Corto Plazo (Informativo)</b>					
Crédito 1	\$ -	-	\$ -	\$ -	\$ -
Crédito 2	\$ -	-	\$ -	\$ -	\$ -
Crédito XX	\$ -	-	\$ -	\$ -	\$ -

ESTADOS UNIDOS MEXICANOS

SOLO PROTESTA DE DECIR VERDAD DECLARAMOS QUE LOS DATOS ANOTADOS EN EL FORMATO, SON CORRECTOS Y SON RESPONSABILIDAD DEL EMISOR

**PRESIDENCIA MUNICIPAL**  
 C. MARÍA GUADALUPE DANIEL HERNANDEZ  
 PRESIDENTA MUNICIPAL CONSTITUCIONAL  
 CUAUTLANCINGO, PUE.  
 2018 - 2021

ESTADOS UNIDOS MEXICANOS

**TESORERÍA MUNICIPAL**  
 C. JOSÉ MARIAMÉN PÉREZ  
 TESOERERO MUNICIPAL  
 CUAUTLANCINGO, PUE.  
 2018 - 2021





**Municipio de Cuautlancingo - Clave 08/04**  
**Informe Analítico de Obligaciones Diferentes de Financiamientos - LDF**

Del 01 de Enero al 30 de Septiembre de 2018  
(PESOS)

Denominación de las Obligaciones Diferentes de Financiamiento	Fecha del Contrato	Fecha de inicio de operación del proyecto	Fecha de vencimiento	Monto de la inversión pactado	Plazo Pactado	Monto promedio mensual del pago de la contraprestación	Monto promedio mensual del pago de la contraprestación correspondiente al pago de inversión	Monto pagado de la inversión al 31 de diciembre de 2017	Monto pagado de la inversión actualizado al 31 de diciembre de 2017	Saldo pendiente por pagar de la inversión al 31 de diciembre de 2017
<b>Asociaciones Público Privadas</b>				\$ -		\$ -	\$ -	\$ -	\$ -	\$ -
APP 1	n/a	n/a	n/a							\$ -
APP 2	n/a	n/a	n/a							\$ -
APP 3	n/a	n/a	n/a							\$ -
APP XX	n/a	n/a	n/a							\$ -
<b>Otros Instrumentos</b>				\$ -		\$ -	\$ -	\$ -	\$ -	\$ -
Otro Instrumento 1	n/a	n/a	n/a							\$ -
Otro Instrumento 2	n/a	n/a	n/a							\$ -
Otro Instrumento 3	n/a	n/a	n/a							\$ -
Otro Instrumento XX	n/a	n/a	n/a							\$ -
<b>Total de Obligaciones Diferentes de Financiamiento</b>	n/a	n/a	n/a	\$ -		\$ -	\$ -	\$ -	\$ -	\$ -

BAJO PROTESTA DE DECIR VERDAD DECLARAMOS QUE LOS DATOS REPORTADOS EN EL FORMATO, SON CORRECTOS Y SON RESPONSABILIDAD DEL EMISOR

  
  
 NOMBRE Y FIRMA  
 C. MARIA GUADALUPE DANIEL HERNANDEZ  
 PRESIDENTA MUNICIPAL CONSTITUCIONAL  
**PRESIDENCIA MUNICIPAL**  
 CUAUTLANCINGO, PUE.  
 2018 - 2021

  
  
 NOMBRE Y FIRMA  
 C. JOSE MARIA LOPEZ  
 TESORERO MUNICIPAL  
**TESORERIA MUNICIPAL**  
 CUAUTLANCINGO, PUE.  
 2018 - 2021

Nota: Los formatos no se encuentran bloqueados para su buen manejo, las filas que no sean de su competencia manejarlas en ceros.



### Municipio de Cuautlancingo - Clave 08/04

#### Balance Presupuestario - LDF

Del 01 de Enero al 30 de Septiembre de 2018

(PESOS)

Concepto	Estimado/ Aprobado	Devengado	Recaudado/ Pagado
<b>Ingresos Totales</b>	\$ 363,235,586.69	\$ 285,587,390.70	\$ 285,587,390.70
Ingresos de Libre Disposición	\$ 276,800,659.51	\$ 217,656,879.29	\$ 217,656,879.29
Transferencias Federales Etiquetadas	\$ 86,434,927.18	\$ 67,930,511.41	\$ 67,930,511.41
Financiamiento Neto	\$ -	\$ -	\$ -
<b>Egresos Presupuestarios</b>	\$ 363,235,586.69	\$ 271,171,047.71	\$ 270,486,441.66
Gasto No Etiquetado (sin incluir Amortización de la Deuda Pública)	\$ 305,110,586.69	\$ 219,111,309.87	\$ 218,426,703.82
Gasto Etiquetado (sin incluir Amortización de la Deuda Pública)	\$ 58,125,000.00	\$ 52,059,737.84	\$ 52,059,737.84
<b>Remanentes del Ejercicio Anterior</b>	\$ -	\$ -	\$ -
Remanentes de Ingresos de Libre Disposición aplicados en el periodo			
Remanentes de Transferencias Federales Etiquetadas aplicados en el periodo			
<b>Balance Presupuestario</b>	\$ -	\$ 14,416,342.99	\$ 15,100,949.04
<b>Balance Presupuestario sin Financiamiento Neto</b>	\$ -	\$ 14,416,342.99	\$ 15,100,949.04
<b>Balance Presupuestario sin Financiamiento Neto y sin Remanentes del Ejercicio Anterior</b>	\$ -	\$ 14,416,342.99	\$ 15,100,949.04

Concepto	Aprobado	Devengado	Pagado
<b>Intereses, Comisiones y Gastos de la Deuda</b>	\$ -	\$ -	\$ -
Intereses, Comisiones y Gastos de la Deuda con Gasto No Etiquetado			
Intereses, Comisiones y Gastos de la Deuda con Gasto Etiquetado			
<b>Balance Primario</b>	\$ -	\$ 14,416,342.99	\$ 15,100,949.04

Concepto	Estimado/ Aprobado	Devengado	Recaudado/ Pagado
<b>Financiamiento</b>	\$ -	\$ -	\$ -
Financiamiento con Fuente de Pago de Ingresos de Libre Disposición			
Financiamiento con Fuente de Pago de Transferencias Federales etiquetadas			
<b>Amortización de la Deuda</b>	\$ -	\$ -	\$ -
Amortización de la Deuda Pública con Gasto No Etiquetado			
Amortización de la Deuda Pública con Gasto Etiquetado			
<b>Financiamiento Neto</b>	\$ -	\$ -	\$ -

Concepto	Estimado/ Aprobado	Devengado	Recaudado/ Pagado
Ingresos de Libre Disposición	\$ 276,800,659.51	\$ 217,656,879.29	\$ 217,656,879.29
Financiamiento Neto con Fuente de Pago de Ingresos de Libre Disposición	\$ -	\$ -	\$ -
Financiamiento con Fuente de Pago de Ingresos de Libre Disposición	\$ -	\$ -	\$ -
Amortización de la Deuda Pública con Gasto No Etiquetado	\$ -	\$ -	\$ -
Gasto No Etiquetado (sin incluir Amortización de la Deuda Pública)	\$ 305,110,586.69	\$ 219,111,309.87	\$ 218,426,703.82
Remanentes de Ingresos de Libre Disposición aplicados en el periodo	\$ -	\$ -	\$ -
<b>Balance Presupuestario de Recursos Disponibles</b>	-\$ 28,309,927.18	-\$ 1,454,430.58	-\$ 769,824.53
<b>Balance Presupuestario de Recursos Disponibles sin Financiamiento Neto</b>	-\$ 28,309,927.18	-\$ 1,454,430.58	-\$ 769,824.53

Concepto	Estimado/ Aprobado	Devengado	Recaudado/ Pagado
Transferencias Federales Etiquetadas	\$ 86,434,927.18	\$ 67,930,511.41	\$ 67,930,511.41
Financiamiento Neto con Fuente de Pago de Transferencias Federales Etiquetadas	\$ -	\$ -	\$ -
Financiamiento con Fuente de Pago de Transferencias Federales etiquetadas	\$ -	\$ -	\$ -
Amortización de la Deuda Pública con Gasto Etiquetado	\$ -	\$ -	\$ -
Gasto Etiquetado (sin incluir Amortización de la Deuda Pública)	\$ 58,125,000.00	\$ 52,059,737.84	\$ 52,059,737.84
Remanentes de Transferencias Federales Etiquetadas aplicados en el periodo	\$ -	\$ -	\$ -
<b>Balance Presupuestario de Recursos Etiquetados</b>	\$ 28,309,927.18	\$ 15,870,773.57	\$ 15,870,773.57
<b>Balance Presupuestario de Recursos Etiquetados sin Financiamiento Neto</b>	\$ 28,309,927.18	\$ 15,870,773.57	\$ 15,870,773.57

BAJO PROTESTA DE QUE LOS DATOS ANOTADOS EN EL FORMATO, SON CORRECTOS Y SON RESPONSABLES DEL EMISOR

**PRESIDENCIA MUNICIPAL**  
 NOMBRE Y FIRMA  
 DANIEL HERNANDEZ  
 PRESIDENTA MUNICIPAL CONSTITUCIONAL

**TESORERÍA MUNICIPAL**  
 NOMBRE Y FIRMA  
 C. JOSE MARIA MEZA PEREZ  
 TESORERO MUNICIPAL



# Municipio de Cuautlancingo - Clave 08/04

## Estado Analítico de Ingresos Detallado - LDF

Del 01 de Enero al 30 de Septiembre de 2018  
(PESOS)

Concepto	Ingreso						Diferencia
	Estimado	Ampliaciones/ (Reducciones)	Modificado	Devengado	Recaudado		
<b>Ingresos de Libre Disposición</b>							
Impuestos	\$ 85,454,663.58	\$ -	\$ -	\$ 68,182,692.97	\$ 68,182,692.97	-\$	17,271,970.61
Cuotas y Aportaciones de Seguridad Social	\$ -	\$ -	\$ -	\$ -	\$ -	\$	-
Contribuciones de Mejoras	\$ -	\$ -	\$ -	\$ -	\$ -	\$	-
Derechos	\$ 57,706,871.36	\$ -	\$ -	\$ 44,349,816.09	\$ 44,349,816.09	-\$	13,357,055.27
Productos	\$ 768,493.19	\$ -	\$ -	\$ 1,419,219.90	\$ 1,419,219.90	\$	650,726.71
Aprovechamientos	\$ 3,418,816.91	\$ -	\$ -	\$ 1,315,862.15	\$ 1,315,862.15	-\$	2,102,954.76
Ingresos por Ventas de Bienes y Servicios	\$ -	\$ -	\$ -	\$ -	\$ -	\$	-
Participaciones	\$ 129,451,814.47	\$ -	\$ -	\$ 102,389,288.18	\$ 102,389,288.18	-\$	27,062,526.29
Fondo General de Participaciones	\$ 120,183,790.89	\$ -	\$ -	\$ 93,657,702.20	\$ 93,657,702.20	-\$	26,526,088.69
Fondo de Fomento Municipal	\$ -	\$ -	\$ -	\$ -	\$ -	\$	-
Fondo de Fiscalización y Recaudación	\$ 7,395,314.38	\$ -	\$ -	\$ 6,327,291.73	\$ 6,327,291.73	-\$	1,068,022.65
Fondo de Compensación	\$ -	\$ -	\$ -	\$ 798,522.08	\$ 798,522.08	\$	798,522.08
Fondo de Extracción de Hidrocarburos	\$ 34,461.14	\$ -	\$ -	\$ 30,780.84	\$ 30,780.84	-\$	3,680.30
Impuesto Especial Sobre Producción y Servicios	\$ -	\$ -	\$ -	\$ -	\$ -	\$	-
0.136% de la Recaudación Federal Participable	\$ -	\$ -	\$ -	\$ -	\$ -	\$	-
3.17% Sobre Extracción de Petróleo	\$ -	\$ -	\$ -	\$ -	\$ -	\$	-
Gasolinas y Diésel	\$ 1,838,248.06	\$ -	\$ -	\$ 1,574,991.33	\$ 1,574,991.33	-\$	263,256.73
Fondo del Impuesto Sobre la Renta	\$ -	\$ -	\$ -	\$ -	\$ -	\$	-
Fondo de Estabilización de los Ingresos de las Entidades Federativas	\$ -	\$ -	\$ -	\$ -	\$ -	\$	-
Incentivos Derivados de la Colaboración Fiscal	\$ -	\$ -	\$ -	\$ -	\$ -	\$	-
Tenencia o Uso de Vehículos	\$ -	\$ -	\$ -	\$ -	\$ -	\$	-
Fondo de Compensación ISAN	\$ -	\$ -	\$ -	\$ -	\$ -	\$	-
Impuesto Sobre Automóviles Nuevos	\$ -	\$ -	\$ -	\$ -	\$ -	\$	-
Fondo de Compensación de Repecos-Intermedios	\$ -	\$ -	\$ -	\$ -	\$ -	\$	-
Otros Incentivos Económicos	\$ -	\$ -	\$ -	\$ -	\$ -	\$	-
Transferencias	\$ -	\$ -	\$ -	\$ -	\$ -	\$	-
Convenios	\$ -	\$ -	\$ -	\$ -	\$ -	\$	-
Otros Convenios y Subsidios	\$ -	\$ -	\$ -	\$ -	\$ -	\$	-
Otros Ingresos de Libre Disposición	\$ -	\$ -	\$ -	\$ -	\$ -	\$	-
Participaciones en Ingresos Locales	\$ -	\$ -	\$ -	\$ -	\$ -	\$	-
Otros Ingresos de Libre Disposición	\$ -	\$ -	\$ -	\$ -	\$ -	\$	-
<b>Total de Ingresos de Libre Disposición</b>	<b>\$ 276,800,659.51</b>	<b>\$ -</b>	<b>\$ -</b>	<b>\$ 217,656,879.29</b>	<b>\$ 217,656,879.29</b>	<b>-\$</b>	<b>59,143,780.22</b>
<b>Ingresos Excedentes de Ingresos de Libre Disposición</b>							
<b>Transferencias Federales Etiquetadas</b>							
Aportaciones	\$ 72,282,744.53	\$ -	\$ -	\$ 54,983,949.60	\$ 54,983,949.60	-\$	17,298,794.93
Fondo de Aportaciones para la Nómina Educativa y Gasto Operativo	\$ -	\$ -	\$ -	\$ -	\$ -	\$	-
Fondo de Aportaciones para los Servicios de Salud	\$ -	\$ -	\$ -	\$ -	\$ -	\$	-
Fondo de Aportaciones para la Infraestructura Social	\$ 13,631,052.76	\$ -	\$ -	\$ 9,524,985.60	\$ 9,524,985.60	-\$	4,106,067.16
Fondo de Aportaciones para el Fortalecimiento de los Municipios y de las Demarcaciones Territoriales del Distrito Federal	\$ 58,651,691.77	\$ -	\$ -	\$ 45,458,964.00	\$ 45,458,964.00	-\$	13,192,727.77
Fondo de Aportaciones Múltiples	\$ -	\$ -	\$ -	\$ -	\$ -	\$	-
Fondo de Aportaciones para la Educación Tecnológica y de Adultos	\$ -	\$ -	\$ -	\$ -	\$ -	\$	-
Fondo de Aportaciones para la Seguridad Pública de los Estados y del Distrito Federal	\$ -	\$ -	\$ -	\$ -	\$ -	\$	-
Fondo de Aportaciones para el Fortalecimiento de las Entidades Federativas	\$ -	\$ -	\$ -	\$ -	\$ -	\$	-
Convenios	\$ 14,152,182.65	\$ -	\$ -	\$ 12,946,561.81	\$ 12,946,561.81	-\$	1,205,620.84
Convenios de Protección Social en Salud	\$ -	\$ -	\$ -	\$ -	\$ -	\$	-
Convenios de Descentralización	\$ -	\$ -	\$ -	\$ -	\$ -	\$	-
Convenios de Reasignación	\$ -	\$ -	\$ -	\$ -	\$ -	\$	-
Otros Convenios y Subsidios	\$ -	\$ -	\$ -	\$ -	\$ -	\$	-
Fondos Distintos de Aportaciones	\$ -	\$ -	\$ -	\$ -	\$ -	\$	-
Fondo para Entidades Federativas y Municipios Productores de Hidrocarburos	\$ -	\$ -	\$ -	\$ -	\$ -	\$	-
Fondo Minero	\$ -	\$ -	\$ -	\$ -	\$ -	\$	-
Transferencias, Subsidios y Subvenciones, y Pensiones y Jubilaciones	\$ -	\$ -	\$ -	\$ -	\$ -	\$	-
Otras Transferencias Federales Etiquetadas	\$ -	\$ -	\$ -	\$ -	\$ -	\$	-
<b>Total de Transferencias Federales Etiquetadas</b>	<b>\$ 86,434,927.18</b>	<b>\$ -</b>	<b>\$ -</b>	<b>\$ 67,930,511.41</b>	<b>\$ 67,930,511.41</b>	<b>-\$</b>	<b>18,504,415.77</b>
<b>Ingresos Derivados de Financiamientos</b>							
Ingresos Derivados de Financiamientos	\$ -	\$ -	\$ -	\$ -	\$ -	\$	-
<b>Total de Ingresos</b>	<b>\$ 363,235,586.69</b>	<b>\$ -</b>	<b>\$ -</b>	<b>\$ 285,587,390.70</b>	<b>\$ 285,587,390.70</b>	<b>-\$</b>	<b>77,648,195.99</b>
<b>Datos Informativos</b>							
1. Ingresos Derivados de Financiamientos con Fuente de Pago de Ingresos de Libre Disposición	\$ -	\$ -	\$ -	\$ -	\$ -	\$	-
2. Ingresos Derivados de Financiamientos con Fuente de Pago de Transferencias Federales	\$ -	\$ -	\$ -	\$ -	\$ -	\$	-
3. Ingresos Derivados de Financiamientos con Fuente de Pago de Ingresos de Libre Disposición	\$ -	\$ -	\$ -	\$ -	\$ -	\$	-

BAJO PROTESTA DE DECIR VERDAD DECLARAMOS QUE LOS DATOS ANOTADOS EN EL FORMATO, SON CORRECTOS Y SON RESPONSABILIDAD DEL EMISOR

NOMBRE Y FIRMA  
MARÍA GUADALUPE HERNÁNDEZ  
PRESIDENTA MUNICIPAL INSTITUCIONAL

**MUNICIPAL**

**CUAUTLANCINGO, PUE**

2018 - 2020

NOMBRE Y FIRMA  
MARÍA GUADALUPE HERNÁNDEZ  
TESORERA MUNICIPAL

**TESORERÍA MUNICIPAL**  
**CUAUTLANCINGO, PUE**  
2018 - 2020



## Municipio de Cuautlancingo - Clave 08/04

### Estado Analítico del Ejercicio del Presupuesto de Egresos Detallado - LDF Clasificación por Objeto del Gasto (Capítulo y Concepto)

Del 01 de Enero al 30 de Septiembre de 2018  
(PESOS)

Concepto	Egresos					Subejercicio
	Aprobado	Ampliaciones/ Reducciones	Modificado	Devengado	Pagado	
<b>Gasto No Etiquetado</b>	\$ 305,110,586.69	-\$ 11,708,915.25	\$ 293,401,671.44	\$ 219,111,309.87	\$ 218,426,703.82	\$ 74,290,361.57
<b>Servicios Personales</b>	\$ 89,740,000.00	\$ 35,000.00	\$ 89,775,000.00	\$ 62,351,208.30	\$ 62,351,208.30	\$ 27,423,791.70
Remuneraciones al Personal de Carácter Permanente	\$ 64,800,000.00	\$ 14,955,000.00	\$ 79,755,000.00	\$ 59,391,988.93	\$ 59,391,988.93	\$ 20,363,011.07
Remuneraciones al Personal de Carácter Transitorio	\$ 350,000.00	\$ -	\$ 350,000.00	\$ 181,299.53	\$ 181,299.53	\$ 168,700.47
Remuneraciones Adicionales y Especiales	\$ 24,540,000.00	-\$ 14,920,000.00	\$ 9,620,000.00	\$ 2,777,919.84	\$ 2,777,919.84	\$ 6,842,080.16
Seguridad Social	\$ -	\$ -	\$ -	\$ -	\$ -	\$ -
Otras Prestaciones Sociales y Económicas	\$ 50,000.00	\$ -	\$ 50,000.00	\$ -	\$ -	\$ 50,000.00
Previsiones	\$ -	\$ -	\$ -	\$ -	\$ -	\$ -
Pago de Estímulos a Servidores Públicos	\$ -	\$ -	\$ -	\$ -	\$ -	\$ -
Impuesto sobre Nóminas y otros que se deriven de una relación laboral	\$ -	\$ -	\$ -	\$ -	\$ -	\$ -
<b>Materiales y Suministros</b>	\$ 64,099,298.00	\$ 4,134,633.94	\$ 68,233,931.94	\$ 57,070,912.73	\$ 56,388,256.68	\$ 11,163,019.21
Materiales de Administración, Emisión de Documentos y Artículos Oficiales	\$ 9,555,173.47	\$ 504,653.60	\$ 10,059,827.07	\$ 9,302,901.35	\$ 9,302,901.35	\$ 756,925.72
Alimentos y Utensilios	\$ 5,120,000.00	\$ 369,364.00	\$ 5,489,364.00	\$ 4,436,813.98	\$ 4,436,813.98	\$ 1,052,550.02
Materias Primas y Materiales de Producción y Comercialización	\$ -	\$ -	\$ -	\$ -	\$ -	\$ -
Materiales y Artículos de Construcción y de Reparación	\$ 7,780,785.22	\$ 843,420.64	\$ 8,624,205.86	\$ 7,807,536.66	\$ 7,807,536.66	\$ 816,669.20
Productos Químicos, Farmacéuticos y de Laboratorio	\$ 1,183,000.00	\$ 98,684.06	\$ 1,281,684.06	\$ 1,048,542.34	\$ 1,048,542.34	\$ 233,141.72
Combustibles, Lubricantes y Aditivos	\$ 28,387,926.84	\$ 2,222,817.36	\$ 30,610,744.20	\$ 25,025,144.60	\$ 24,628,254.55	\$ 5,585,599.60
Vestuario, Blancos, Prendas de Protección y Artículos Deportivos	\$ 4,668,119.30	\$ 312,113.25	\$ 4,980,232.55	\$ 3,930,855.53	\$ 3,645,089.53	\$ 1,049,377.02
Materiales y Suministros Para Seguridad	\$ 150,000.00	\$ 1,101,074.60	\$ 1,251,074.60	\$ 1,238,194.60	\$ 1,238,194.60	\$ 12,880.00
Herramientas, Refacciones y Accesorios Menores	\$ 7,254,293.17	-\$ 1,317,493.57	\$ 5,936,799.60	\$ 4,280,923.67	\$ 4,280,923.67	\$ 1,655,875.93
<b>Servicios Generales</b>	\$ 71,321,288.69	\$ 8,975,493.74	\$ 80,296,782.43	\$ 64,337,757.95	\$ 64,336,307.95	\$ 15,959,024.48
Servicios Básicos	\$ 5,172,000.00	\$ 704,264.00	\$ 5,876,264.00	\$ 5,047,358.91	\$ 5,047,358.91	\$ 828,905.09
Servicios de Arrendamiento	\$ 12,297,000.00	-\$ 4,323,287.19	\$ 7,973,712.81	\$ 6,134,975.99	\$ 6,133,525.99	\$ 1,838,736.82
Servicios Profesionales, Científicos, Técnicos y Otros Servicios	\$ 19,253,288.69	\$ 4,529,242.14	\$ 23,782,530.83	\$ 19,343,703.22	\$ 19,343,703.22	\$ 4,438,827.61
Servicios Financieros, Bancarios y Comerciales	\$ 735,000.00	\$ 1,740,000.00	\$ 2,475,000.00	\$ 2,164,515.88	\$ 2,164,515.88	\$ 310,484.12
Servicios de Instalación, Reparación, Mantenimiento y Conservación	\$ 17,878,000.00	\$ 3,469,213.91	\$ 21,347,213.91	\$ 17,132,157.64	\$ 17,132,157.64	\$ 4,215,056.27
Servicios de Comunicación Social y Publicidad	\$ 2,590,000.00	-\$ 199,736.00	\$ 2,390,264.00	\$ 1,375,133.00	\$ 1,375,133.00	\$ 1,015,131.00
Servicios de Traslado y Viáticos	\$ 1,315,000.00	-\$ 610,000.00	\$ 705,000.00	\$ 157,346.34	\$ 157,346.34	\$ 547,653.66
Servicios Oficiales	\$ 8,700,000.00	\$ 821,670.88	\$ 9,521,670.88	\$ 8,595,171.32	\$ 8,595,171.32	\$ 926,499.56
Otros Servicios Generales	\$ 3,381,000.00	\$ 2,844,126.00	\$ 6,225,126.00	\$ 4,387,395.65	\$ 4,387,395.65	\$ 1,837,730.35
<b>Transferencias, Asignaciones, Subsidios y Otras Ayudas</b>	\$ 30,990,000.00	\$ 1,199,725.92	\$ 32,189,725.92	\$ 25,758,283.32	\$ 25,757,783.32	\$ 6,431,442.60
Transferencias Internas y Asignaciones al Sector Público	\$ 8,162,000.00	-\$ 100,000.00	\$ 8,062,000.00	\$ 5,949,850.50	\$ 5,949,850.50	\$ 2,112,149.50
Transferencias al Resto del Sector Público	\$ -	\$ -	\$ -	\$ -	\$ -	\$ -
Subsidios y Subvenciones	\$ -	\$ -	\$ -	\$ -	\$ -	\$ -
Ayudas Sociales	\$ 22,828,000.00	\$ 1,299,725.92	\$ 24,127,725.92	\$ 19,808,432.82	\$ 19,807,932.82	\$ 4,319,293.10
Pensiones y Jubilaciones	\$ -	\$ -	\$ -	\$ -	\$ -	\$ -
Transferencias a Fideicomisos, Mandatos y Otros Análogos	\$ -	\$ -	\$ -	\$ -	\$ -	\$ -
Transferencias a la Seguridad Social	\$ -	\$ -	\$ -	\$ -	\$ -	\$ -
Donativos	\$ -	\$ -	\$ -	\$ -	\$ -	\$ -
Transferencias al Exterior	\$ -	\$ -	\$ -	\$ -	\$ -	\$ -
<b>Bienes Muebles, Inmuebles e Intangibles</b>	\$ 14,960,000.00	-\$ 7,440,364.46	\$ 7,519,635.54	\$ 6,779,671.96	\$ 6,779,671.96	\$ 739,963.58
Mobiliario y Equipo de Administración	\$ 3,550,000.00	-\$ 2,762,156.04	\$ 787,843.96	\$ 596,246.82	\$ 596,246.82	\$ 191,597.14
Mobiliario y Equipo Educativo y Recreativo	\$ 610,000.00	\$ 229,091.76	\$ 839,091.76	\$ 772,533.76	\$ 772,533.76	\$ 66,558.00
Equipo e Instrumental Médico y de Laboratorio	\$ 200,000.00	-\$ 200,000.00	\$ -	\$ -	\$ -	\$ -
Vehículos y Equipo de Transporte	\$ 7,000,000.00	-\$ 4,017,319.54	\$ 2,982,680.46	\$ 2,982,679.46	\$ 2,982,679.46	\$ 1.00
Equipo de Defensa y Seguridad	\$ -	\$ -	\$ -	\$ -	\$ -	\$ -
Maquinaria, Otros Equipos y Herramientas	\$ 900,000.00	\$ 1,260,475.92	\$ 2,160,475.92	\$ 2,058,143.92	\$ 2,058,143.92	\$ 102,332.00
Activos Biológicos	\$ -	\$ 20,068.00	\$ 20,068.00	\$ 20,068.00	\$ 20,068.00	\$ -
Bienes Inmuebles	\$ -	\$ 350,000.00	\$ 350,000.00	\$ 350,000.00	\$ 350,000.00	\$ -
Activos Intangibles	\$ 2,700,000.00	-\$ 2,320,524.56	\$ 379,475.44	\$ -	\$ -	\$ 379,475.44
<b>Inversión Pública</b>	\$ 25,000,000.00	-\$ 12,000,000.00	\$ 13,000,000.00	\$ 426,880.00	\$ 426,880.00	\$ 12,573,120.00
Obra Pública en Bienes de Dominio Público	\$ 18,000,000.00	-\$ 9,000,000.00	\$ 9,000,000.00	\$ 426,880.00	\$ 426,880.00	\$ 8,573,120.00
Obra Pública en Bienes Propios	\$ 7,000,000.00	-\$ 3,000,000.00	\$ 4,000,000.00	\$ -	\$ -	\$ 4,000,000.00
Proyectos Productivos y Acciones de Fomento	\$ -	\$ -	\$ -	\$ -	\$ -	\$ -
<b>Inversiones Financieras y Otras Provisiones</b>	\$ -	\$ -	\$ -	\$ -	\$ -	\$ -
Inversiones Para el Fomento de Actividades Productivas	\$ -	\$ -	\$ -	\$ -	\$ -	\$ -





CUAUTLANCINGO

Activos Biológicos	\$ -	\$ -	\$ -	\$ -	\$ -	\$ -
Bienes Inmuebles	\$ -	\$ -	\$ -	\$ -	\$ -	\$ -
Activos Intangibles	\$ -	\$ -	\$ -	\$ -	\$ -	\$ -
<b>Inversión Pública</b>	\$ 55,000,000.00	\$ 12,000,000.00	\$ 67,000,000.00	\$ 49,269,408.11	\$ 49,269,408.11	\$ 17,730,591.89
Obra Pública en Bienes de Dominio Público	\$ 52,000,000.00	\$ 15,000,000.00	\$ 67,000,000.00	\$ 49,269,408.11	\$ 49,269,408.11	\$ 17,730,591.89
Obra Pública en Bienes Propios	\$ 3,000,000.00	\$ 3,000,000.00	\$ -	\$ -	\$ -	\$ -
Proyectos Productivos y Acciones de Fomento	\$ -	\$ -	\$ -	\$ -	\$ -	\$ -
<b>Inversiones Financieras y Otras Provisiones</b>	\$ -	\$ -	\$ -	\$ -	\$ -	\$ -
Inversiones Para el Fomento de Actividades Productivas	\$ -	\$ -	\$ -	\$ -	\$ -	\$ -
Acciones y Participaciones de Capital	\$ -	\$ -	\$ -	\$ -	\$ -	\$ -
Compra de Títulos y Valores	\$ -	\$ -	\$ -	\$ -	\$ -	\$ -
Concesión de Préstamos	\$ -	\$ -	\$ -	\$ -	\$ -	\$ -
Inversiones en Fideicomisos, Mandatos y Otros Análogos	\$ -	\$ -	\$ -	\$ -	\$ -	\$ -
Fideicomiso de Desastres Naturales (Informativo)	\$ -	\$ -	\$ -	\$ -	\$ -	\$ -
Otras Inversiones Financieras	\$ -	\$ -	\$ -	\$ -	\$ -	\$ -
Provisiones para Contingencias y Otras Erogaciones Especiales	\$ -	\$ -	\$ -	\$ -	\$ -	\$ -
<b>Participaciones y Aportaciones</b>	\$ -	\$ 1,022,826.69	\$ 1,022,826.69	\$ 1,022,826.69	\$ 1,022,826.69	\$ -
Participaciones	\$ -	\$ -	\$ -	\$ -	\$ -	\$ -
Aportaciones	\$ -	\$ -	\$ -	\$ -	\$ -	\$ -
Convenios	\$ -	\$ 1,022,826.69	\$ 1,022,826.69	\$ 1,022,826.69	\$ 1,022,826.69	\$ -
<b>Deuda Pública</b>	\$ -	\$ -	\$ -	\$ -	\$ -	\$ -
Amortización de la Deuda Pública	\$ -	\$ -	\$ -	\$ -	\$ -	\$ -
Intereses de la Deuda Pública	\$ -	\$ -	\$ -	\$ -	\$ -	\$ -
Comisiones de la Deuda Pública	\$ -	\$ -	\$ -	\$ -	\$ -	\$ -
Gastos de la Deuda Pública	\$ -	\$ -	\$ -	\$ -	\$ -	\$ -
Costo por Coberturas	\$ -	\$ -	\$ -	\$ -	\$ -	\$ -
Apoyos Financieros	\$ -	\$ -	\$ -	\$ -	\$ -	\$ -
Adeudos de Ejercicios Fiscales Anteriores (ADEFAS)	\$ -	\$ -	\$ -	\$ -	\$ -	\$ -
<b>Total de Egresos</b>	\$ 363,235,586.69	\$ -	\$ 363,235,586.69	\$ 271,171,047.71	\$ 270,486,441.66	\$ 92,064,538.98

BAJO PROTESTA DE DECIR VERDAD DECLARAMOS QUE LOS DATOS ANOTADOS EN ESTE FORMATO, SON CORRECTOS Y SON RESPONSABILIDAD DEL EMISOR

  
**PRESIDENCIA MUNICIPAL**  
 JOSE DANIEL HERNANDEZ  
 PRESIDENTA MUNICIPAL CONSTITUCIONAL  
 CUAUTLANCINGO, PUE.  
 2019 - 2021

  
 TESORERÍA MUNICIPAL  
 CUAUTLANCINGO, PUE.  
 2019 - 2021  
 NOMBRE Y FIRMA  
 C. JOSE MARIA ESCOBAR PEREZ  
 TESORERO MUNICIPAL

Nota: Los formatos no se encuentran bloqueados para su buen manejo, las filas que no sean de su competencia manejarlas en ceros.





## Municipio de Cuautlancingo - Clave 08/04

### Estado Analítico del Ejercicio del Presupuesto de Egresos Detallado - LDF

#### Clasificación Administrativa

Del 01 de Enero al 30 de Septiembre de 2018


(PESOS)

Concepto	Egresos					Subejercicio
	Aprobado	Ampliaciones/ Reducciones	Modificado	Devengado	Pagado	
Gasto No Etiquetado	\$ 305,110,586.69	-\$ 11,708,915.25	\$ 293,401,671.44	\$ 219,111,309.87	\$ 218,426,703.82	\$ 74,290,361.57
PRESIDENCIA	\$ 46,638,288.69	-\$ 10,077,668.87	\$ 36,560,619.82	\$ 32,135,009.50	\$ 32,135,009.50	\$ 4,425,610.32
SINDICATURA MUNICIPAL	\$ 100,000.00	\$ 260,000.00	\$ 360,000.00	\$ 118,867.88	\$ 118,867.88	\$ 241,132.12
DIRECCIÓN DE AGRICULTURA Y GANADERÍA	\$ 2,000,000.00	-\$ 100,000.00	\$ 1,900,000.00	\$ 1,209,078.46	\$ 1,209,078.46	\$ 690,921.54
DIRECCIÓN DE EDUCACIÓN	\$ 3,000,000.00	\$ 1,875,000.00	\$ 4,875,000.00	\$ 4,178,493.63	\$ 4,177,993.63	\$ 696,506.37
DIRECCIÓN DEL CENTRO CULTURAL	\$ 500,000.00	-\$ 280,000.00	\$ 220,000.00	\$ 17,985.23	\$ 17,985.23	\$ 202,014.77
DIRECCIÓN DEL DEPORTE	\$ 1,000,000.00	\$ 83,441.22	\$ 1,083,441.22	\$ 913,294.13	\$ 913,294.13	\$ 170,147.09
DIRECCIÓN DE GOBERNACIÓN	\$ 350,000.00	-\$ 60,000.00	\$ 290,000.00	\$ 113,186.91	\$ 113,186.91	\$ 176,813.09
DIRECCIÓN DE GRUPOS VULNERABLES	\$ 500,000.00	\$ 140,977.94	\$ 640,977.94	\$ 351,348.94	\$ 351,348.94	\$ 289,629.00
DIRECCIÓN DE HACIENDA	\$ 200,000.00	\$ 70,000.00	\$ 270,000.00	\$ 161,636.00	\$ 161,636.00	\$ 108,364.00
DIRECCIÓN DE DESARROLLO ECONÓMICO	\$ 450,000.00	-\$ 100,000.00	\$ 350,000.00	\$ 147,866.00	\$ 147,866.00	\$ 202,134.00
DIRECCIÓN DE MIGRACIÓN, EMPLEO Y MEDIO	\$ 250,000.00	\$ 461,472.00	\$ 711,472.00	\$ 480,659.44	\$ 480,659.44	\$ 230,812.56
DIRECCIÓN DE INDUSTRIA Y COMERCIO	\$ 100,000.00	\$ 48,535.20	\$ 148,535.20	\$ 95,468.89	\$ 95,468.89	\$ 53,066.31
DIRECCIÓN DE GIROS COMERCIALES	\$ 100,000.00	\$ 15,000.00	\$ 115,000.00	\$ 49,246.00	\$ 49,246.00	\$ 65,754.00
DIRECCIÓN DE SALUD	\$ 1,500,000.00	-\$ 439,762.42	\$ 1,060,237.58	\$ 495,198.97	\$ 495,198.97	\$ 565,038.61
DIRECCIÓN DE TURISMO	\$ 1,500,000.00	\$ 180,620.00	\$ 1,680,620.00	\$ 1,269,356.57	\$ 1,269,356.57	\$ 411,263.43
DIRECCIÓN DE DESARROLLO SOCIAL Y ASUNTOS	\$ 700,000.00	\$ -	\$ 700,000.00	\$ 359,980.00	\$ 359,980.00	\$ 340,020.00
REGIDURÍA DE OBRA PÚBLICA	\$ 14,810,293.17	-\$ 2,388,252.47	\$ 12,422,040.70	\$ 9,207,106.26	\$ 9,152,006.26	\$ 3,214,934.44
DIRECCIÓN DE OBRAS	\$ 26,727,926.84	-\$ 12,589,238.56	\$ 14,138,688.28	\$ 658,291.44	\$ 654,291.44	\$ 13,480,396.84
DIRECCIÓN DE ALUMBRADO PÚBLICO	\$ 2,625,785.22	\$ 1,457,558.56	\$ 4,083,343.78	\$ 3,640,838.98	\$ 3,635,638.98	\$ 442,504.80
DIRECCIÓN DE DESARROLLO URBANO	\$ 200,000.00	\$ 50,000.00	\$ 250,000.00	\$ 89,008.80	\$ 89,008.80	\$ 160,991.20
DIRECCIÓN DE ECOLOGÍA	\$ 15,721,119.30	\$ 1,180,261.01	\$ 16,901,380.31	\$ 15,249,279.68	\$ 15,164,879.68	\$ 1,652,100.63
SERVICIOS GENERALES	\$ 250,000.00	\$ -	\$ 250,000.00	\$ 177,094.85	\$ 177,094.85	\$ 72,905.15
DIRECCIÓN DE SERVICIOS MUNICIPALES	\$ 1,500,000.00	\$ 340,000.00	\$ 1,840,000.00	\$ 1,226,726.86	\$ 1,216,726.86	\$ 613,273.14
DIRECCIÓN DEL PARQUE RECREATIVO EL AMEYAL	\$ 800,000.00	\$ 120,068.00	\$ 920,068.00	\$ 608,861.79	\$ 607,121.79	\$ 311,206.21
SECRETARÍA DEL AYUNTAMIENTO	\$ 800,000.00	\$ 2,438,000.00	\$ 3,238,000.00	\$ 2,829,868.18	\$ 2,829,868.18	\$ 408,131.82
CONTRALORIA	\$ 100,000.00	\$ 123,848.00	\$ 223,848.00	\$ 85,840.00	\$ 85,840.00	\$ 138,008.00
TESORERÍA	\$ 45,095,173.47	-\$ 5,232,194.16	\$ 39,862,979.31	\$ 32,401,924.82	\$ 32,399,374.82	\$ 7,461,054.49
REGISTRO CIVIL	\$ 800,000.00	\$ 4,600.00	\$ 804,600.00	\$ 391,654.46	\$ 391,654.46	\$ 412,945.54
DIRECCIÓN DE RECURSOS HUMANOS	\$ 92,390,000.00	\$ 200,000.00	\$ 92,590,000.00	\$ 64,842,695.99	\$ 64,842,695.99	\$ 27,747,304.01
DIRECCIÓN DE COMUNICACIÓN SOCIAL	\$ 3,000,000.00	-\$ 199,736.00	\$ 2,800,264.00	\$ 1,564,960.22	\$ 1,564,960.22	\$ 1,235,303.78
DIRECCIÓN DE CATASTRO	\$ 500,000.00	-\$ 120,000.00	\$ 380,000.00	\$ 77,244.15	\$ 77,244.15	\$ 302,755.85
DIRECCIÓN DE ISABI	\$ 1,500,000.00	-\$ 1,314,012.00	\$ 185,988.00	\$ -	\$ -	\$ 185,988.00



DIRECCIÓN DE INFORMATICA	\$ 500,000.00	-\$ 136,326.94	\$ 363,673.06	\$ 267,792.22	\$ 267,792.22	\$ 95,880.84
DIRECCIÓN DE MEJORA REGULATORIA Y ACCESO A LA	\$ 200,000.00	\$ 362,000.00	\$ 562,000.00	\$ 410,237.04	\$ 410,237.04	\$ 151,762.96
COORDINACIÓN DE PATRIMONIO Y EVALUACIÓN AL	\$ 500,000.00	-\$ 300,000.00	\$ 200,000.00	\$ 6,502.20	\$ 6,502.20	\$ 193,497.80
DIRECCIÓN DE INGRESOS	\$ 100,000.00	-\$ 61,400.00	\$ 38,600.00	\$ 23,410.00	\$ 23,410.00	\$ 15,190.00
DIRECCIÓN DE EGRESOS	\$ 2,000,000.00	\$ 107,870.72	\$ 2,107,870.72	\$ 1,961,891.51	\$ 1,961,891.51	\$ 145,979.21
DIRECCIÓN DE PREDIAL	\$ 250,000.00	\$ -	\$ 250,000.00	\$ 149,778.38	\$ 149,778.38	\$ 100,221.62
SECRETARÍA DE SEGURIDAD PUBLICA	\$ 9,100,000.00	\$ 9,060,043.27	\$ 18,160,043.27	\$ 16,537,631.64	\$ 16,533,631.64	\$ 1,622,411.63
DIRECCIÓN DE SEGURIDAD PÚBLICA	\$ 12,000,000.00	\$ 2,244,454.74	\$ 14,244,454.74	\$ 12,280,338.43	\$ 12,096,048.38	\$ 1,964,116.31
JUZGADO MUNICIPAL	\$ 30,000.00	\$ -	\$ 30,000.00	\$ 23,200.00	\$ 23,200.00	\$ 6,800.00
JUZGADO CALIFICADOR	\$ 30,000.00	-\$ 30,000.00	\$ -	\$ -	\$ -	\$ -
MINISTERIO PÚBLICO	\$ 30,000.00	-\$ 30,000.00	\$ -	\$ -	\$ -	\$ -
DIRECCIÓN DE PROTECCIÓN CIVIL	\$ 1,500,000.00	\$ 250,000.00	\$ 1,750,000.00	\$ 1,328,786.08	\$ 1,315,986.08	\$ 421,213.92
DIRECCIÓN DE VIALIDAD	\$ 4,000,000.00	\$ 250,000.00	\$ 4,250,000.00	\$ 3,848,947.51	\$ 3,528,921.51	\$ 401,052.49
DIRECCIÓN DE ENLACE EMPRESARIAL	\$ 100,000.00	\$ -	\$ 100,000.00	\$ 8,600.00	\$ 8,600.00	\$ 91,400.00
INSTITUTO MUNICIPAL DE LA JUVENTUD	\$ 800,000.00	-\$ 350,000.00	\$ 450,000.00	\$ 306,524.80	\$ 306,524.80	\$ 143,475.20
SUBDIRECCIÓN DE PREVENCIÓN AL DELITO	\$ 100,000.00	\$ 522,000.00	\$ 622,000.00	\$ 604,360.00	\$ 604,360.00	\$ 17,640.00
DIF	\$ 3,640,000.00	\$ 253,925.51	\$ 3,893,925.51	\$ 3,317,971.03	\$ 3,317,971.03	\$ 575,954.48
LA TRINIDAD CHAUTENCO	\$ 1,334,000.00	\$ -	\$ 1,334,000.00	\$ 895,900.00	\$ 895,900.00	\$ 438,100.00
LA TRINIDAD SANCTORUM	\$ 1,724,000.00	\$ -	\$ 1,724,000.00	\$ 1,118,066.00	\$ 1,118,066.00	\$ 605,934.00
SAN LORENZO ALMECATLA	\$ 1,464,000.00	\$ -	\$ 1,464,000.00	\$ 873,300.00	\$ 873,300.00	\$ 590,700.00
<b>Gasto Etiquetado</b>	<b>\$ 58,125,000.00</b>	<b>\$ 11,708,915.25</b>	<b>\$ 69,833,915.25</b>	<b>\$ 52,059,737.84</b>	<b>\$ 52,059,737.84</b>	<b>\$ 17,774,177.41</b>
DIRECCIÓN DE OBRAS	\$ 58,000,000.00	\$ 10,362,065.25	\$ 68,362,065.25	\$ 50,592,234.80	\$ 50,592,234.80	\$ 17,769,830.45
SECRETARÍA DE SEGURIDAD PUBLICA	\$ -	\$ 1,466,700.00	\$ 1,466,700.00	\$ 1,466,700.00	\$ 1,466,700.00	\$ -
TESORERÍA	\$ 125,000.00	-\$ 119,850.00	\$ 5,150.00	\$ 803.04	\$ 803.04	\$ 4,346.96
<b>Total de Egresos</b>	<b>\$ 363,235,586.69</b>	<b>\$ -</b>	<b>\$ 363,235,586.69</b>	<b>\$ 271,171,047.71</b>	<b>\$ 270,486,441.66</b>	<b>\$ 92,064,538.98</b>

BAJO PROTESTA DE DECIR VERDAD DECLARAMOS QUE LOS DATOS ANOTADOS EN EL FORMATO, SON CORRECTOS Y SON RESPONSABILIDAD DEL EMISOR


  
**PRESIDENCIA MUNICIPAL**
  
 NOMBRE Y FIRMA
   
 C. MARIA GUADALUPE DANIEL HERNANDEZ
   
 CHAUTLANCINGO, PUE.
   
 2018 - 2021


  
**TESORERÍA MUNICIPAL**
  
 NOMBRE Y FIRMA
   
 C. JOSÉ MARÍA MEZA PÉREZ
   
 TESORERO MUNICIPAL
   
**TESORERÍA MUNICIPAL**
  
 CHAUTLANCINGO, PUE.
   
 2018 - 2021



**Municipio de Cautlancingo - Clave 08/04**  
**Estado Analítico del Ejercicio del Presupuesto de Egresos Detallado – LDF**

Del 01 de Enero al 30 de Septiembre de 2018


(PESOS)

Concepto	Egresos					
	Aprobado	Ampliaciones	Modificado	Devengado	Pagado	Subejercicio
<b>Gasto No Etiquetado</b>	\$ 305,110,586.69	-\$ 11,708,915.25	\$ 293,401,671.44	\$ 219,111,309.87	\$ 218,426,703.82	\$ 74,290,361.57
<b>Gobierno</b>	\$ 211,213,462.16	\$ 8,080,621.20	\$ 219,294,083.36	\$ 169,974,381.85	\$ 169,450,715.80	\$ 49,319,701.51
Legislación	\$ 800,000.00	\$ 250,000.00	\$ 1,050,000.00	\$ 706,720.18	\$ 706,720.18	\$ 343,279.82
Justicia	\$ 90,000.00	-\$ 19,800.00	\$ 70,200.00	\$ 63,400.00	\$ 63,400.00	\$ 6,800.00
Coordinación de la Política de Gobierno	\$ 131,128,288.69	\$ 706,220.30	\$ 131,834,508.99	\$ 97,865,564.19	\$ 97,865,564.19	\$ 33,968,944.80
Relaciones Exteriores	\$ -	\$ -	\$ -	\$ -	\$ -	\$ -
Asuntos Financieros y Hacendarios	\$ 47,645,173.47	-\$ 5,351,134.11	\$ 42,294,039.36	\$ 34,559,480.04	\$ 34,556,930.04	\$ 7,734,559.32
Seguridad Nacional	\$ -	\$ -	\$ -	\$ -	\$ -	\$ -
Asuntos de Orden Público y de Seguridad Interior	\$ 26,340,000.00	\$ 12,585,471.01	\$ 38,925,471.01	\$ 34,358,371.57	\$ 33,837,255.52	\$ 4,567,099.44
Otros Servicios Generales	\$ 5,210,000.00	-\$ 90,136.00	\$ 5,119,864.00	\$ 2,420,845.87	\$ 2,420,845.87	\$ 2,699,018.13
<b>Desarrollo Social</b>	\$ 85,125,124.53	-\$ 19,753,071.65	\$ 65,372,052.88	\$ 43,550,666.10	\$ 43,389,726.10	\$ 21,821,386.78
Protección Ambiental	\$ 17,221,119.30	\$ 1,520,261.01	\$ 18,741,380.31	\$ 16,476,006.54	\$ 16,381,606.54	\$ 2,265,373.77
Vivienda y Servicios a la Comunidad	\$ 46,564,005.23	-\$ 15,285,138.52	\$ 31,278,866.71	\$ 14,359,765.43	\$ 14,295,465.43	\$ 16,919,101.28
Salud	\$ 1,500,000.00	-\$ 378,784.48	\$ 1,121,215.52	\$ 556,176.91	\$ 556,176.91	\$ 565,038.61
Recreación, Cultura y Otras Manifestaciones Sociales	\$ 11,900,000.00	-\$ 7,068,335.17	\$ 4,831,664.83	\$ 4,134,956.76	\$ 4,133,216.76	\$ 696,708.07
Educación	\$ 3,800,000.00	\$ 1,125,000.00	\$ 4,925,000.00	\$ 4,415,418.43	\$ 4,414,918.43	\$ 509,581.57
Protección Social	\$ 4,140,000.00	\$ 333,925.51	\$ 4,473,925.51	\$ 3,608,342.03	\$ 3,608,342.03	\$ 865,583.48
Otros Asuntos Sociales	\$ -	\$ -	\$ -	\$ -	\$ -	\$ -
<b>Desarrollo Económico</b>	\$ 4,250,000.00	-\$ 36,464.80	\$ 4,213,535.20	\$ 2,698,995.92	\$ 2,698,995.92	\$ 1,514,539.28
Asuntos Económicos, Comerciales y Laborales en General	\$ 750,000.00	-\$ 36,464.80	\$ 713,535.20	\$ 301,180.89	\$ 301,180.89	\$ 412,354.31
Agropecuaria, Silvicultura, Pesca y Caza	\$ 2,000,000.00	-\$ 100,000.00	\$ 1,900,000.00	\$ 1,209,078.46	\$ 1,209,078.46	\$ 690,921.54
Combustibles y Energía	\$ -	\$ -	\$ -	\$ -	\$ -	\$ -
Minería, Manufacturas y Construcción	\$ -	\$ -	\$ -	\$ -	\$ -	\$ -
Transporte	\$ -	\$ -	\$ -	\$ -	\$ -	\$ -
Comunicaciones	\$ -	\$ -	\$ -	\$ -	\$ -	\$ -
Turismo	\$ 1,500,000.00	\$ 100,000.00	\$ 1,600,000.00	\$ 1,188,736.57	\$ 1,188,736.57	\$ 411,263.43
Ciencia, Tecnología e Innovación	\$ -	\$ -	\$ -	\$ -	\$ -	\$ -
Otras Industrias y Otros Asuntos Económicos	\$ -	\$ -	\$ -	\$ -	\$ -	\$ -
<b>Otras No Clasificadas en Funciones Anteriores</b>	\$ 4,522,000.00	\$ -	\$ 4,522,000.00	\$ 2,887,266.00	\$ 2,887,266.00	\$ 1,634,734.00
Transacciones de la Deuda Pública / Costo Financiero de la Deuda	\$ -	\$ -	\$ -	\$ -	\$ -	\$ -
Transferencias, Participaciones y Aportaciones Entre Diferentes Niveles y Ordenes de Gobierno	\$ 4,522,000.00	\$ -	\$ 4,522,000.00	\$ 2,887,266.00	\$ 2,887,266.00	\$ 1,634,734.00
Saneamiento del Sistema Financiero	\$ -	\$ -	\$ -	\$ -	\$ -	\$ -
Adeudos de Ejercicios Fiscales Anteriores	\$ -	\$ -	\$ -	\$ -	\$ -	\$ -
<b>Gasto Etiquetado</b>	\$ 58,125,000.00	\$ 11,708,915.25	\$ 69,833,915.25	\$ 52,059,737.84	\$ 52,059,737.84	\$ 17,774,177.41
<b>Gobierno</b>	\$ 125,000.00	\$ 1,346,850.00	\$ 1,471,850.00	\$ 1,467,503.04	\$ 1,467,503.04	\$ 4,346.96
Legislación	\$ -	\$ -	\$ -	\$ -	\$ -	\$ -
Justicia	\$ -	\$ -	\$ -	\$ -	\$ -	\$ -
Coordinación de la Política de Gobierno	\$ -	\$ -	\$ -	\$ -	\$ -	\$ -
Relaciones Exteriores	\$ -	\$ -	\$ -	\$ -	\$ -	\$ -
Asuntos Financieros y Hacendarios	\$ 125,000.00	-\$ 119,850.00	\$ 5,150.00	\$ 803.04	\$ 803.04	\$ 4,346.96
Seguridad Nacional	\$ -	\$ -	\$ -	\$ -	\$ -	\$ -
Asuntos de Orden Público y de Seguridad Interior	\$ -	\$ 1,466,700.00	\$ 1,466,700.00	\$ 1,466,700.00	\$ 1,466,700.00	\$ -
Otros Servicios Generales	\$ -	\$ -	\$ -	\$ -	\$ -	\$ -
<b>Desarrollo Social</b>	\$ 22,000,000.00	\$ 11,123,000.99	\$ 33,123,000.99	\$ 22,294,573.01	\$ 22,294,573.01	\$ 10,828,427.98
Protección Ambiental	\$ -	\$ -	\$ -	\$ -	\$ -	\$ -
Vivienda y Servicios a la Comunidad	\$ 22,000,000.00	\$ 10,823,000.99	\$ 32,823,000.99	\$ 21,994,573.01	\$ 21,994,573.01	\$ 10,828,427.98



Salud	\$ -	\$ -	\$ -	\$ -	\$ -	\$ -	\$ -	\$ -
Recreación, Cultura y Otras Manifestaciones Sociales	\$ -	\$ -	\$ -	\$ -	\$ -	\$ -	\$ -	\$ -
Educación	\$ -	\$ 300,000.00	\$ 300,000.00	\$ 300,000.00	\$ 300,000.00	\$ 300,000.00	\$ 300,000.00	\$ -
Protección Social	\$ -	\$ -	\$ -	\$ -	\$ -	\$ -	\$ -	\$ -
Otros Asuntos Sociales	\$ -	\$ -	\$ -	\$ -	\$ -	\$ -	\$ -	\$ -
<b>Desarrollo Económico</b>	\$ 36,000,000.00	\$ 1,783,762.43	\$ 34,216,237.57	\$ 27,274,835.10	\$ 27,274,835.10	\$ 27,274,835.10	\$ 27,274,835.10	\$ 6,941,402.47
Asuntos Económicos, Comerciales y Laborales en General	\$ -	\$ -	\$ -	\$ -	\$ -	\$ -	\$ -	\$ -
Agropecuaria, Silvicultura, Pesca y Caza	\$ -	\$ -	\$ -	\$ -	\$ -	\$ -	\$ -	\$ -
Combustibles y Energía	\$ 36,000,000.00	\$ 1,783,762.43	\$ 34,216,237.57	\$ 27,274,835.10	\$ 27,274,835.10	\$ 27,274,835.10	\$ 27,274,835.10	\$ 6,941,402.47
Minería, Manufacturas y Construcción	\$ -	\$ -	\$ -	\$ -	\$ -	\$ -	\$ -	\$ -
Transporte	\$ -	\$ -	\$ -	\$ -	\$ -	\$ -	\$ -	\$ -
Comunicaciones	\$ -	\$ -	\$ -	\$ -	\$ -	\$ -	\$ -	\$ -
Turismo	\$ -	\$ -	\$ -	\$ -	\$ -	\$ -	\$ -	\$ -
Ciencia, Tecnología e Innovación	\$ -	\$ -	\$ -	\$ -	\$ -	\$ -	\$ -	\$ -
Otras Industrias y Otros Asuntos Económicos	\$ -	\$ -	\$ -	\$ -	\$ -	\$ -	\$ -	\$ -
<b>Otras No Clasificadas en Funciones Anteriores</b>	\$ -	\$ 1,022,826.69	\$ 1,022,826.69	\$ 1,022,826.69	\$ 1,022,826.69	\$ 1,022,826.69	\$ 1,022,826.69	\$ -
Transacciones de la Deuda Publica / Costo Financiero de la Deuda	\$ -	\$ -	\$ -	\$ -	\$ -	\$ -	\$ -	\$ -
Transferencias, Participaciones y Aportaciones Entre Diferentes Niveles y Ordenes de Gobierno	\$ -	\$ 1,022,826.69	\$ 1,022,826.69	\$ 1,022,826.69	\$ 1,022,826.69	\$ 1,022,826.69	\$ 1,022,826.69	\$ -
Saneamiento del Sistema Financiero	\$ -	\$ -	\$ -	\$ -	\$ -	\$ -	\$ -	\$ -
Adeudos de Ejercicios Fiscales Anteriores	\$ -	\$ -	\$ -	\$ -	\$ -	\$ -	\$ -	\$ -
<b>Total de Egresos</b>	\$ 363,235,586.69	\$ -	\$ 363,235,586.69	\$ 271,171,047.71	\$ 270,486,481.66	\$ 270,486,481.66	\$ 270,486,481.66	\$ 92,064,538.98

BAJO PROTESTA DE DECIR VERDAD DECLARAMOS QUE LOS DATOS ANOTADOS EN EL FORMATO, SON CORRECTOS Y SON RESPONSABILIDAD DEL EMISOR

  
**PRESIDENCIA MUNICIPAL**  
 C. MARCO GUADALUPE DANIEL HERNANDEZ  
 PRESIDENTA MUNICIPAL CONSTITUCIONAL  
**CUAUTLANCINGO, PUE.**  
 2018 - 2021

  
 NOMBRE Y FIRMA  
 C. JOSÉ MARÍA MEZA PÉREZ  
 TESORERO MUNICIPAL  
**TESORERÍA MUNICIPAL**  
**CUAUTLANCINGO, PUE.**  
 2018 - 2021



## Municipio de Cuautlancingo - Clave 08/04

### Estado Analítico del Ejercicio del Presupuesto de Egresos Detallado - LDF

#### Clasificación de Servicios Personales por Categoría

Del 01 de Enero al 30 de Septiembre de 2018

Concepto	Aprobado	Ampliaciones/ Reducciones	Modificado	Devengado	Pagado	Subejercicio
<b>Gasto No Etiquetado</b>	\$ 92,390,000.00	\$ 200,000.00	\$ 92,590,000.00	\$ 64,842,695.99	\$ 64,842,695.99	\$ 27,747,304.01
Personal Administrativo y de Servicio Público	\$ 92,390,000.00	\$ 200,000.00	\$ 92,590,000.00	\$ 64,842,695.99	\$ 64,842,695.99	\$ 27,747,304.01
Magisterio						\$ -
Servicios de Salud	\$ -	\$ -	\$ -	\$ -	\$ -	\$ -
Personal Administrativo						\$ -
Personal Médico, Paramédico y afin						\$ -
Seguridad Pública						\$ -
Gastos asociados a la implementación de nuevas leyes federales o reformas a las mismas	\$ -	\$ -	\$ -	\$ -	\$ -	\$ -
Nombre del Programa o Ley 1						\$ -
Nombre del Programa o Ley 2						\$ -
Sentencias laborales definitivas						\$ -
<b>Gasto Etiquetado</b>	\$ -	\$ -	\$ -	\$ -	\$ -	\$ -
Personal Administrativo y de Servicio Público						\$ -
Magisterio						\$ -
Servicios de Salud	\$ -	\$ -	\$ -	\$ -	\$ -	\$ -
Personal Administrativo						\$ -
Personal Médico, Paramédico y afin						\$ -
Seguridad Pública						\$ -
Gastos asociados a la implementación de nuevas leyes federales o reformas a las mismas	\$ -	\$ -	\$ -	\$ -	\$ -	\$ -
Nombre del Programa o Ley 1						\$ -
Nombre del Programa o Ley 2						\$ -
Sentencias laborales definitivas						\$ -
<b>Total del Gasto en Servicios Personales</b>	\$ 92,390,000.00	\$ 200,000.00	\$ 92,590,000.00	\$ 64,842,695.99	\$ 64,842,695.99	\$ 27,747,304.01

BAJO PROTESTA DE DECIR VERDAD DECLARAMOS QUE LOS DATOS ANOTADOS EN EL FORMATO, SON CORRECTOS Y SON RESPONSABILIDAD DEL EMISOR

NOMBRE Y FIRMA  
C. MARIA GUADALUPE DANIEL HERNANDEZ  
PRESIDENTA MUNICIPAL CONSTITUCIONAL

NOMBRE Y FIRMA  
C. JOSE MARIA NEZA PEREZ  
TESORERO MUNICIPAL



**TESORERÍA MUNICIPAL**

CUAUTLANCINGO, P.U.  
2018 - 2019