



MUNICIPIO DE CUAUTLANCINGO PUEBLA


FLUJO DE FONDOS (INDICADORES DE POSTURA FISCAL)  
Del 1 de Enero al 31 de Mayo de 2021  
(Cifras en pesos)


Concepto	Estimado/ Aprobado	Devengado	Recaudado/ Pagado
I. Ingresos Presupuestarios (I = 1 + 2)	403,689,134.00	199,034,763.05	199,034,763.05
1. Ingresos del Gobierno de la Entidad Federativa o Municipio	403,689,134.00	199,034,763.05	199,034,763.05
2. Ingresos del Sector Paraestatal o Paramunicipal	0.00	0.00	0.00
II. Egresos Presupuestarios (II = 3 + 4)	403,689,134.00	175,709,791.87	175,709,791.87
3. Egresos del Gobierno de la Entidad Federativa o Municipio	403,689,134.00	175,709,791.87	175,709,791.87
4. Egresos del Sector Paraestatal o Paramunicipal	0.00	0.00	0.00
III. Balance presupuestario (Superávit o Déficit) (III = I - II)	0.00	23,324,971.18	23,324,971.18


Concepto	Estimado/ Aprobado	Devengado	Recaudado/ Pagado
III. Balance presupuestario (Superávit o Déficit)	0.00	23,324,971.18	23,324,971.18
IV. Intereses, Comisiones y Gastos de la Deuda	0.00	0.00	0.00
V. Balance Primario (Superávit o Déficit) (V = III - IV)	0.00	23,324,971.18	23,324,971.18

Concepto	Estimado/ Aprobado	Devengado	Recaudado/ Pagado
A. Financiamiento	0.00	0.00	0.00
B. Amortización de la deuda	0.00	0.00	0.00
C. Endeudamiento o desendeudamiento (C = A - B)	0.00	0.00	0.00

Bajo protesta de decir verdad declaramos que los Estados Financieros y sus notas,  
son razonablemente correctos y son responsabilidad del emisor.

  
MARÍA GUADALUPE DANIEL HERNÁNDEZ  
PRESIDENTA MUNICIPAL CONSTITUCIONAL  
**PRESIDENCIA MUNICIPAL**  
CUAUTLANCINGO, PUE.  
2018 - 2021

  
JOSÉ MARÍA MEZA PÉREZ  
TESORERO MUNICIPAL

  
**TESORERÍA MUNICIPAL**  
CUAUTLANCINGO, PUE.  
2018 - 2021